

2019

Министерство науки и высшего образования Российской Федерации
 Федеральное государственное бюджетное образовательное учреждение
 высшего образования
**«Владимирский государственный университет
 имени Александра Григорьевича и Николая Григорьевича Столетовых»
 (ВлГУ)**



УТВЕРЖДАЮ
 по образовательной деятельности

Проректор

А.А. Панфилов

« 26 » _____ 08 2019 г.

**РАБОЧАЯ ПРОГРАММА ДИСЦИПЛИНЫ
 «КРИМИНАЛИСТИКА»**

Специальность подготовки 38.05.01 «Экономическая безопасность»
 Специализация подготовки «Экономико-правовое обеспечение экономической безопасности»
 Уровень высшего образования специалитет
 Форма обучения очная

Семестр	Трудоемкость зач. ед./ час.	Лекции, час.	Практич. занятия, час.	Лаборат. работы, час.	СРС, час.	Форма промежуточной аттестации (экс./зачет/зачет с оценкой)
10 (А)	3 (108 ч.)	18	36	-	27	Экзамен (27)
Итого	3 (108 ч.)	18	36	-	27	Экзамен (27)

1. ЦЕЛИ ОСВОЕНИЯ ДИСЦИПЛИНЫ

Целями освоения дисциплины (модуля) Криминалистика являются формирование у специалистов общекультурных и профессиональных компетенций, необходимых и достаточных для:

- работы с материальными следами, применения технико-криминалистических средств и приемов обнаружения, фиксации, изъятия следов преступления и преступника; моделирования механизма преступления по следам;
- анализа следственных ситуаций, организации раскрытия и расследования преступлений, формирования следственных версий, планирования расследования преступлений;
- тактической и технологической организации и проведения следственных действий;
- использования общих криминалистических методик и методик расследования отдельных видов и групп преступлений при расследовании конкретных преступлений.

Задачи освоения:

- усвоить курс криминалистики и его основных положений — осмысление и овладение им с целью практического применения в своей дальнейшей деятельности;
- получить студентами криминалистические знания, отражающие современное состояние криминалистической науки и связанные с использованием криминалистических средств;
- приобрести знания основных тактических приемов и способов организации при проведении различного рода следственных действий.

2. МЕСТО ДИСЦИПЛИНЫ В СТРУКТУРЕ ОПОП ВО

Дисциплина «Криминалистика» находится в базовой части основной профессиональной образовательной программы. Данная дисциплина изучается студентами в 10 (А) семестре.

Пререквизиты дисциплины: «Философия», «Уголовное право», «Гражданское право» и др.

3. ПЛАНИРУЕМЫЕ РЕЗУЛЬТАТЫ ОБУЧЕНИЯ ПО ДИСЦИПЛИНЕ

Планируемые результаты обучения по дисциплине, соотнесенные с планируемыми результатами освоения ОПОП:

Код формируемых компетенций	Уровень освоения компетенции	Планируемые результаты обучения по дисциплине, характеризующие этапы формирования компетенций (показатели освоения компетенции)
1	2	3
ПК-15	Полный	<p><i>Знать:</i> основные положения теории криминалистики; криминалистические понятия и категории; методологию криминалистики, систему ее внутренних и внешних связей, использовать криминалистические знания в практической деятельности по раскрытию, расследованию и предупреждению преступлений; общие положения криминалистической техники, тактики и методики расследования отдельных видов преступлений, криминалистических вопросов организации раскрытия и расследования преступлений.</p> <p><i>Уметь:</i> применять технико-криминалистические средства и приемы обнаружения, фиксации, изъятия следов преступления и преступника; выдвигать следственные версии; использовать общие</p>

		<p>криминалистические методики и методики расследования отдельных видов и групп преступлений при расследовании конкретных общественно опасных деяний.</p> <p><i>Владеть:</i> основами планирования проведения следственных действий и расследования в целом; основами действий в составе следственно-оперативной группы и взаимодействия между подразделениями правоохранительных органов; тактикой проведения действий различных подразделений при раскрытии, расследовании и предотвращении преступлений и основы борьбы с преступностью.</p>
--	--	---

4. ОБЪЕМ И СТРУКТУРА ДИСЦИПЛИНЫ

Трудоемкость дисциплины составляет 3 зачетных единиц, 108 академических часов.

№ п/п	Наименование тем и/или разделов/тем дисциплины	Семестр	Неделя семестра	Виды учебной работы, включая самостоятельную работу студентов и трудоемкость (в часах)				Объем учебной работы, с применением интерактивных методов (в часах / %)	Формы текущего контроля успеваемости, форма промежуточной аттестации (по семестрам)
				Лекции	Практические занятия	Лабораторные работы	СРС		
1	Тема 1. Предмет, система, задачи науки криминалистики.	10	1-2	2	4		3	3/50%	
2	Тема 2. Средства и методы криминалистической фотографии и видеозаписи. Криминалистическая трасология.	10	3-4	2	4		3	3/50%	
3	Тема 3. Криминалистическое исследование документов.	10	5-6	2	4		3	3/50%	Рейтинг-контроль 1
4	Тема 4. Криминалистические версии и планирование расследования.	10	7-8	2	4		3	3/50%	
5	Тема 5. Тактика следственного осмотра и освидетельствования	10	9-10	2	4		3	3/50%	

	ния. Тактика допроса и очной ставки.								
6	Тема 6. Тактика обыска и выемки. Тактика предъявления для опознания.	10	11-12	2	4		3	3/50%	Рейтинг-контроль 2
7	Тема 7. Тактика следственного эксперимента. Тактика проверки показаний на месте.	10	13-14	2	4		3	3/50%	
8	Тема 8. Тактика назначения и порядок проведения судебной экспертизы.	10	15-16	2	4		3	3/50%	
9	Тема 9. Общие положения методики расследования отдельных видов и групп преступлений	10	17-18	2	4		3	3/50%	Рейтинг-контроль 3
Всего за 10 (А) семестр				18	36		27	27 / 50 %	Экзамен (27)
Наличие в дисциплине КП/КР				-	-		-		
Итого по дисциплине				18	36		27	27 / 50 %	Экзамен (27)

Содержание лекционных занятий по дисциплине

Тема № 1. Предмет, система, задачи науки криминалистики.

Предмет науки криминалистики. Система криминалистики. Общая и частные криминалистические теории, и учения, их система. Место криминалистики в системе научных знаний и в системе юридических наук. Проблемы ее взаимосвязи и преемственности с уголовным и уголовно-процессуальным правом, оперативно-розыскной деятельностью и судебной медициной, логикой и судебной психиатрией, криминологией и психологией, другими юридическими науками и учебными дисциплинами.

Задачи криминалистики и ее значение в обеспечении деятельности органов внутренних дел по раскрытию и расследованию преступлений на современном этапе.

Методы криминалистики, их понятие и система. Соотношение методов научного познания и практической деятельности по расследованию преступлений. Общенаучные и специальные методы криминалистики, их использование при раскрытии и расследовании преступлений.

История возникновения, развития и современного состояния криминалистики.

Тема № 2. Средства и методы криминалистической фотографии и видеозаписи. Криминалистическая трасология.

История общей и криминалистической фотографии, кино съемки, аудио- и видеозаписи. Принципиальное устройство фотоаппарата, его основные механизмы и порядок работы с ним. Фотографические материалы и их основные свойства. Понятие и научные основы криминалистической фотографии, кино съемки, аудио- и видеозаписи как отрасли криминалистической техники.

Система криминалистической фотографии.

Стадии фотографического процесса.

Фотографические свойства, используемые при раскрытии и расследовании преступлений. Формы применения фотографических средств и методов в деятельности правоохранительных органов.

Объекты криминалистической фотографии и методика их фотографирования.

Оформление факта и результатов применения фотографических средств и методов при работе по уголовному делу.

Подготовка и назначение судебно-фототехнической экспертизы. Средства и методы криминалистической видеозаписи и аудиозаписи. Формы их применения в деятельности правоохранительных органов.

Особенности применения видео- и аудиозаписи при проведении отдельных следственных действий.

Процессуальное оформление применения видео- и аудиозаписи при работе по уголовному делу.

Понятие криминалистической трасологии. Система, научные основы и задачи трасологии. Значение криминалистической трасологии для раскрытия и расследования преступлений.

Механизм образования и классификация следов преступления, классификация следов-отображений.

Этапы работы со следами по месту их нахождения: обнаружение, фиксация, осмотр, изъятие и исследование. Возможности предварительного исследования и использования полученной информации в ходе дальнейшего расследования.

Следы человека. Виды следов и их криминалистическое значение для раскрытия и расследования преступлений.

Понятие дактилоскопии. Строение кожного покрова рук человека. Свойства папиллярных узоров. Классификация папиллярных узоров.

Средства и методы обнаружения и фиксации следов пальцев рук человека. Способы дактилоскопирования живых лиц и трупов. Подготовка и назначение судебно-дактилоскопической экспертизы. Значение следов пальцев рук и отображений других частей тела человека для идентификации личности при раскрытии и расследовании преступлений.

Следы ног человека. Классификация следов ног. Свойства босых ног, ног в носках (чулках) и обуви, отображающиеся в следах, механизм следообразования. Техничко-криминалистические средства, методы и приемы обнаружения, фиксации, изъятия и упаковки следов ног человека. Подготовка и назначение экспертизы следов человека. Криминалистическое значение следов ног человека.

Следы зубов, губ, ногтей, других частей тела человека, крови и других биологических выделений человека, их значение при раскрытии и расследовании преступлений.

Подготовка и назначение судебных экспертиз по данным материальным следам.

Следы орудий взлома, механизмов и инструментов. Классификация данных следов и их криминалистическое значение. Механизм следообразования. Техничко-криминалистические средства и методы обнаружения, фиксации и изъятия данных следов с учетом особенностей следовоспринимающих объектов. Подготовка и назначение экспертизы следов орудий, механизмов и инструментов. Значение данных следов в процессе раскрытия и расследования преступлений. Следы транспортных средств. Классификация следов транспортных средств, их свойства как следообразующих объектов и механизм следообразования.

Понятие и виды следов-предметов, материалов веществ. Особенности обнаружения, осмотра, фиксации, изъятия и упаковки данных следов. Идентификация целого по частям.

Криминалистическое значение следов-предметов, материалов, веществ.

Возможности криминалистического исследования изделий массового производства.

Понятие микрообъектов. Трасологические аспекты проблемы микрообъектов. Свойства и классификация микрообъектов. Техничко-криминалистические средства и методы

обнаружения, осмотра, фиксации, изъятия и упаковки микрообъектов. Подготовка и назначение экспертизы микрообъектов. Криминалистическое значение микрообъектов в раскрытии и расследовании преступлений.

Понятие одорологии. Значение одорологии в идентификации личности. Криминалистические и уголовно-процессуальные аспекты проблемы одорологии в раскрытии и расследовании преступлений.

Тема № 3. Криминалистическое исследование документов.

Понятие и структура криминалистического исследования документов. Идентификационные и диагностические задачи криминалистического исследования документов. Понятие и классификация документов. Обязательные реквизиты документов строгого учета. Правши обращения с документами. Виды криминалистического исследования документов.

Исследование рукописных документов.

Понятие письма, почерка и письменной речи.

Классификация признаков письменной речи и почерка. Требования, предъявляемые к объектам, направляемым на экспертизу, и тактика получения образцов почерка. Выявление тайнописи в рукописных текстах, выполненных лицами, отбывающими наказание в местах лишения свободы.

Тактика получения образцов почерка; требования, которым должны отвечать объекты, направляемые на исследование.

Подготовка и назначение почерковедческой экспертизы и экспертизы письменной речи.

Технико-криминалистическое исследование документов. Понятие, содержание и задачи. Понятие признаков подделки документов. Признаки полной и частичной подделки документов. Методы, средства и приемы установления способов и признаков подделки документов при их осмотре и предварительном исследовании.

Признаки подделки бланков документов, оттисков печатей, штампов, переклейки фотографии и замены частей документов (в т.ч. многостраничных).

Исследование и восстановление зачеркнутых, затертых, залитых тем или иным красителем, выцветших рукописных и машинописных текстов, разорванных и сожженных документов и копировальных бумаг.

Подготовка и назначение технико-криминалистической экспертизы документов. Использование полученных результатов для установления обстоятельств расследуемого преступления.

Исследование машинописных документов и документов, выполненных полиграфическим способом.

Понятие шага пишущей машинки, межстрочного интервала, признаков шрифта и особенностей работы механизма. Подготовка и назначение экспертизы машинописного документа. Использование машинописных документов для установления обстоятельств расследуемого преступления.

Понятие криминалистического исследования фотодокументов. Экспертиза магнитных фонограмм (аудио, видео).

Возможности криминалистического исследования фотодокументов и магнитных фонограмм, использование полученной информации в раскрытии и расследовании преступлений.

Тема № 4. Криминалистические версии и планирование расследования.

Понятие и сущность криминалистической версии. Версия как разновидность научной гипотезы. Специфика расследования преступлений как процесса познания и доказывания.

Основные черты версии. Классификация криминалистических версий. Построение и проверка версий. Приемы логического мышления, лежащие в основе построения версий.

Общие и частные версии. Типичные версии. Субъекты выдвижения и использования версий.

Значение версий в раскрытии и расследовании преступлений. Проверка версий в стадии предварительного расследования.

Понятие планирования расследования. Факторы, определяющие процесс планирования предварительного расследования. Принципы планирования. Функции планирования. Особенности планирования в зависимости от этапа расследования.

Виды и формы планирования, содержания планов расследования по уголовным делам (в зависимости от этапов расследования).

Особенности планирования расследования при возбуждении уголовного дела следователем и органом дознания.

Планирование отдельных следственных действий. Планирование расследования по единичному уголовному делу. Планирование расследования по группе уголовных дел, одновременно находящихся в производстве одного следователя. Планирование расследования многоэпизодных уголовных дел, работа по которым ведется специально созданной следственно-оперативной бригадой (группой). Распределение обязанностей между членами такой бригады (группы) и руководство ею.

Использование средств компьютерной техники в деятельности следователей в процессе планирования расследования. Использование средств компьютерной техники для информационного обеспечения процесса раскрытия и расследования преступлений.

Тема № 5. Тактика следственного осмотра и освидетельствования. Тактика допроса и очной ставки.

Понятие, содержание и цели следственного осмотра. Методы, используемые при производстве следственного осмотра. Принципы, лежащие в основе всех видов следственного осмотра. Виды следственного осмотра. Содержание понятий «следственный осмотр», «режимный осмотр», «досмотр».

Понятие, сущность и задачи осмотра места происшествия. Содержание понятий «место происшествия» и «место преступления». Основные элементы тактики осмотра места происшествия.

Общие положения тактики следственного осмотра. Этапы (стадии) осмотра места происшествия. Работа следователя на каждом из этапов. Сочетание осмотра с оперативно-розыскными мероприятиями на месте происшествия.

Участие специалиста в следственном осмотре. Техничко-криминалистические средства, применяемые при осмотре.

Взаимосвязь между следственной ситуацией и основными способами осмотра места происшествия.

Фиксация полученной в ходе следственного осмотра информации о расследуемом событии. Приложения к протоколу осмотра места происшествия.

Особенности организации и использования тактических приемов и рекомендаций криминалистики при осмотре места происшествия в учреждениях, исполняющих наказание.

Понятие негативных обстоятельств, обнаруженных в ходе осмотра места происшествия, их влияние на дальнейший процесс раскрытия и расследования преступления. Понятие инсценировки преступления, ее основные признаки.

Понятие микрообъектов, их классификация, особенности обнаружения, осмотра, фиксации, изъятия и исследования микрообъектов, обнаруженных в ходе осмотра места происшествия.

Техничко-криминалистические средства, применяемые при осмотре места происшествия и предварительном исследовании материальных следов преступления, обнаруженных в ходе следственного осмотра.

Первоначальный наружный осмотр трупа на месте его обнаружения. Обязательные участники данного вида следственного осмотра. Особенности наружного осмотра трупа в зависимости от наличия каких-либо видимых телесных повреждений на нем или отсутствия таковых. Понятие эксгумации трупа.

Осмотр предметов и документов, могущих быть вещественными доказательствами по уголовному делу, обнаруженных в ходе осмотра места происшествия.

Осмотр помещений и участков местности, не являющихся местами происшествия.

Осмотр транспортных средств. Освидетельствование как особый вид следственного осмотра. Отличие следственного освидетельствования от судебно-медицинского. Участники данных видов освидетельствования; способы фиксации хода и результатов освидетельствования. Доказательственное значение всех видов следственного осмотра.

Понятие, задачи, виды допроса. Законность и нравственные аспекты допроса. Психологические и логические основы допроса. Значение допроса как процессуального действия.

Классификация тактических приемов допроса. Этапы допроса. Организационно-техническое обеспечение допроса.

Тактические приемы допроса свидетеля в бесконфликтной и конфликтной ситуации. Тактика выявления и устранения противоречий в показаниях свидетелей, проходящих по одному уголовному делу.

Тактические приемы допроса потерпевшего. Оценка показаний потерпевшего в зависимости от объективных условий восприятия события преступления и его субъективных качеств (физических, психологических). Выявление, анализ дачи потерпевшим заведомо ложных показаний и отказа от дачи показаний, тактика преодоления подобной позиции потерпевшего на стадии предварительного расследования.

Тактические приемы допроса подозреваемых и обвиняемых в конфликтной и бесконфликтной ситуации. Тактика допроса подозреваемого, обвиняемого, заявившего о своем алиби.

Использование тактических комбинаций при допросе подозреваемых, обвиняемых.

Особенности допроса лиц, ранее привлекавшихся к уголовной ответственности и не являющихся на момент допроса осужденными.

Особенности допроса несовершеннолетних, занимающих различное процессуальное положение (свидетели, потерпевшие, подозреваемые, обвиняемые).

Очная ставка: понятие, задачи, значение. Целесообразность проведения очной ставки. Тактические приемы допроса на очной ставке.

Особенности проведения допроса с участием специалиста, переводчика, законного представителя.

Фиксация хода и результатов всех видов допроса. Применение звуко- и видеозаписывающей аппаратуры во время допроса, процессуальный порядок оформления факта использования технических средств.

Тема № 6. Тактика обыска и выемки. Тактика предъявления для опознания.

Понятие, сущность, задачи обыска и выемки. Значение этих следственных действий в раскрытии и расследовании преступлений, обеспечение прав и свобод граждан, содержащихся в местах лишения свободы. Виды выемки. Правовые отличия проведения обыска и выемки от обыска режимного мероприятия, проводимого в учреждениях, исполняющих наказание.

Их влияние на процесс раскрытия и расследования преступлений. Техничко-криминалистические средства, применяемые при обыске.

Стадии обыска.

Сбор и анализ информации о личности обыскиваемого, о местах производства обыска, искомых объектах. Определение момента производства обыска и выемки. Участие эксперта-криминалиста при производстве обыска и выемки. Использование информации, полученной процессуальным и не процессуальным путем в ходе расследования преступления, при производстве обыска и выемки.

Тактика обыска в жилых и нежилых помещениях, на открытой местности, в транспортных средствах, в общественных местах и учреждениях.

Личный обыск: понятие, приемы, их значение в раскрытии и расследовании преступлений.

Первичный и повторный обыск: понятие и особенности производства.

Одновременный (групповой) и разновременный обыск: понятие и отличие одного от другого. Особенности производства.

Фиксация хода и результатов обыска и выемки. Оценка и использование полученных в ходе этих следственных действий результатов в процессе раскрытия и расследования преступления.

Особенности производства обыска и выемки в учреждениях, исполняющих наказание.

Понятие, содержание и цель предъявления для опознания. Виды предъявления для опознания. Основные правила проведения данного следственного действия. Этапы предъявления для опознания. Подбор объектов, предъявляемых для опознания.

Тактические приемы предъявления для опознания живых лиц.

Особенности предъявления для опознания других объектов - трупа; предметов, автотранспортных средств: строений и помещений участков местности. Особенности предъявления для опознания уникальных объектов (предметов).

Предъявление для опознания каких-либо объектов (в статике, динамике), их видео-фотоотображений - сущность и целесообразность. Возможности идентификации личности по голосу, записанному на магнитную ленту. Особенности проведения встречного опознания.

Фиксация хода и результатов предъявления для опознания. Использование технико-криминалистических средств и методов при проведении опознания.

Тема № 7. Тактика следственного эксперимента. Тактика проверки показаний на месте.

Понятие, сущность и цели следственного эксперимента. Правовые основы проверки и уточнения показаний на месте.

Отличие следственного эксперимента от криминалистических экспертиз и от проверки показаний на месте.

Виды следственного эксперимента. Участники следственного эксперимента. Допустимость следственного эксперимента. Реконструкция обстановки места происшествия при подготовке следственного эксперимента, ее условия. Этапы следственного эксперимента.

Условия и тактические приемы проведения следственного эксперимента. Применение технико-криминалистических средств. Фиксация хода и результатов проведения следственного эксперимента.

Значение для дальнейшего расследования информации, полученной в результате проведенного следственного эксперимента.

Понятие, сущность и цели проверки и уточнения показаний на месте. Задачи производства проверки показаний на месте. Отличие проверки показаний на месте от осмотра места происшествия, допроса, следственного эксперимента. Тактические и психологические основы и условия допустимости проведения проверки показаний на месте.

Этапы (элементы), из которых состоит процесс осуществления проверки показаний на месте.

Тактические приемы проверки и уточнения показаний на месте. Фиксация хода и результатов данного следственного действия.

Значение результатов проверки и уточнения показаний на месте для дальнейшего расследования преступлений.

Тема № 8. Тактика назначения и порядок проведения судебной экспертизы.

Понятие специальных познаний применительно к судопроизводству. Формы применения специальных познаний на стадии предварительного расследования. Субъекты применения специальных познаний в процессе раскрытия и расследования преступлений.

Понятие судебной экспертизы. Виды судебных экспертиз. Виды криминалистических экспертиз. Соотношение понятий «судебная экспертиза» и «криминалистическая экспертиза».

Проблема классификации криминалистических экспертиз. Судебно-экспертные учреждения в России.

Понятие специалиста в уголовном судопроизводстве. Соотношение понятий «эксперт» и «специалист».

Основания назначения экспертизы. Подготовка и назначение экспертизы. Выбор экспертного учреждения и эксперта. Подготовка материалов для проведения экспертизы. Формулирование вопросов эксперту. Тактика получения образцов для сравнительного исследования. Роль специалиста в получении образцов. Виды сравнительных образцов. Специфика назначения и проведения экспертизы вне экспертных учреждений.

Понятие и сущность дополнительной повторной, комиссионной и комплексной экспертизы.

Стадии (этапы) экспертного исследования. Оценка заключения эксперта на стадиях предварительного расследования и судебного разбирательства.

Значение заключения эксперта в раскрытии и расследовании преступления. Значение информации, полученной от специалиста при производстве какого-либо следственного действия, для дальнейшего расследования преступления.

Тема № 9. Общие положения методики расследования отдельных видов и групп преступлений.

Понятие и предмет криминалистической методики расследования преступлений, ее задачи и структура. Научные основы методики расследования отдельных видов преступлений. Место криминалистической методики в науке криминалистике, взаимосвязь с другими элементами курса.

Понятие и структура частной методики расследования. Задачи частной методики.

Источники криминалистической методики.

Понятие и содержание обстоятельств, подлежащих установлению в ходе предварительного расследования.

Понятие, сущность и значение криминалистической характеристики преступлений. Элементы криминалистической характеристики и ее значение в раскрытии и расследовании преступлений.

Понятие и содержание следственной ситуации. Типичные следственные ситуации, складывающиеся на различных этапах расследования. Значение ситуационного подхода при разработке приемов и рекомендаций криминалистической методики.

Этапы расследования преступлений: понятие и содержание. Понятие и сущность тактического решения. Соотношение понятий «следственная ситуация» и «тактическое решение», их взаимосвязь и взаимообусловленность. Понятие тактического риска.

Значение криминалистической методики в раскрытии и расследовании преступлений.

СОДЕРЖАНИЕ ПРАКТИЧЕСКИХ ЗАНЯТИЙ ПО ДИСЦИПЛИНЕ

10 (А) семестр

Тема 1. Предмет, система и задачи науки криминалистики. Криминалистическая идентификация и диагностика. (4 часа)

Вопросы, выносимые на обсуждение:

1. Возникновение и развитие криминалистики.
2. Предмет, система и задачи криминалистики, ее место в системе - научного знания.
3. Понятие и классификация методов криминалистики.
4. Взаимосвязь криминалистики с другими науками.
5. Понятие и сущность криминалистической идентификации, ее объекты и виды.
6. Понятие и сущность установления групповой принадлежности в криминалистике.

7. Общая методика экспертного идентификационного исследования. Понятие и классификация идентификационных признаков.
8. Понятие и сущность криминалистической диагностики.

Рефераты:

1. Значение криминалистических знаний в раскрытии, расследовании и предупреждении преступлений.
2. Роль идентификации при раскрытии и расследовании преступлений

Литература: [1-5].

Тема 2. Общие положения криминалистической техники. Средства и методы криминалистической фотографии и видеозаписи. (4 часа)

Вопросы, выносимые на обсуждение:

1. Понятие и структура криминалистической техники.
2. Техничко-криминалистические средства и методы, их классификация и роль в раскрытии и расследовании преступлений.
3. Техничко-криминалистические средства и методы, применяемые при лабораторных исследованиях. Перспективы развития средств и методов криминалистической техники.
4. Понятие и основы общей фотографии.
5. Средства и приемы криминалистической фотографии.
6. Особенности фотосъемки отдельных видов криминалистических объектов. Исследовательская съемка.
7. Криминалистическая видеозапись, киносъемка и звукозапись.
8. Процессуальное оформление применения криминалистической фотографии, кинематографии и видеозвукозаписи.

Реферат:

1. Техничко-криминалистические средства и методы, применяемые для предупреждения преступлений.

Литература: [1-5].

Тема 3. Криминалистическая трасология. Криминалистическое исследование оружия и следов его применения. (4 часа)

Вопросы, выносимые на обсуждение:

1. Научные основы криминалистической трасологии.
2. Общие правила обнаружения фиксации и изъятия следов и их процессуальное оформление.
3. Следы человека.
4. Следы транспортных средств
5. Криминалистическое исследование следов орудий, инструментов и производственных механизмов, следов-предметов.
6. Микрообъекты как следы преступления.
7. Понятие и система криминалистического оружиеведения.
8. Судебная баллистика. Установление обстоятельств применения огнестрельного оружия.
9. Следственный осмотр поврежденной преграды.
10. Судебно-баллистическая экспертиза.
11. Криминалистическое исследование холодного оружия.
12. Криминалистическое исследование взрывных устройств и взрывчатых веществ.

Реферат:

1. Понятие, свойства запаха, его криминалистическое значение.

Литература: [1-5].

Тема 4. Криминалистическая одорология. Криминалистическое исследование документов. (4 часа)

Вопросы, выносимые на обсуждение:

1. Понятие, задачи и значение одорологии.
2. Классификация запаховых следов.
3. Способы обнаружения, фиксации, изъятия (отбора) и консервации запаховых следов.
4. Подготовка материалов на экспертизу. Возможности экспертного исследования запаховых следов
5. Понятие и содержание криминалистического исследования документов.
6. Выявление признаков подделки документов.
7. Техничко-криминалистическое исследование документов.
8. Криминалистическое исследование письма.

Реферат:

1. Криминалистическое учение о внешнем облике человека.

Литература: [1-5].

Тема 5. Криминалистическая габитоскопия. Общие положения криминалистической тактики. Криминалистические версии и планирование расследования. (4 часа)

Вопросы, выносимые на обсуждение:

1. Правила описания признаков внешности человека по методу словесного портрета.
2. Особенности описания признаков внешности человека по фотоснимку.
3. Объем и содержание сведений, подлежащих включению в розыскную ориентировку.
4. Тактика изготовления субъективного портрета. Понятие, виды и построение криминалистической версии.
5. Понятие и принципы планирования расследования.
6. Техника планирования. Виды планов.

Рефераты:

1. Понятие и классификация криминалистических версий
2. Планирование расследования по многоэпизодным делам

Литература: [1-5].

Тема 6. Тактика следственного осмотра и освидетельствования. Тактика допроса и очной ставки. (4 часа)

Вопросы, выносимые на обсуждение:

1. Понятие и виды следственного осмотра.
2. Стадии и приемы осмотра места происшествия.
3. Особенности осмотра трупа, предметов, документов.
4. Тактические приемы по обнаружению, фиксации и изъятию следов при осмотре места происшествия.
5. Допрос – понятие и виды. Общие положения тактики допроса. Стадии допроса.
6. Понятие и тактика проведения очной ставки.
7. Планирование допроса.
8. Подготовка к допросу.

Рефераты:

1. Сущность и тактические особенности производства освидетельствования.
2. Освидетельствование: основание и порядок проведения.

Практическая ситуация (образец)

1. При осмотре места происшествия в связи с кражей из магазина на стекле окна магазина был обнаружен след руки, предположительно оставленный преступником. Позже был установлен гр. Петров, предположительно совершивший эту кражу.

Задания: 1. Укажите, какие объекты в данном случае будут идентифицируемыми, а какие – идентифицирующими?

Вопросы, выносимые на обсуждение:

1. Понятие, задачи и значение одорологии.
2. Классификация запаховых следов.
3. Способы обнаружения, фиксации, изъятия (отбора) и консервации запаховых следов.
4. Подготовка материалов на экспертизу. Возможности экспертного исследования запаховых следов
5. Понятие и содержание криминалистического исследования документов.
6. Выявление признаков подделки документов.
7. Техничко-криминалистическое исследование документов.
8. Криминалистическое исследование письма.

Реферат:

1. Криминалистическое учение о внешнем облике человека.

Литература: [1-5].

Тема 5. Криминалистическая габитоскопия. Общие положения криминалистической тактики. Криминалистические версии и планирование расследования. (4 часа)

Вопросы, выносимые на обсуждение:

1. Правила описания признаков внешности человека по методу словесного портрета.
2. Особенности описания признаков внешности человека по фотоснимку.
3. Объем и содержание сведений, подлежащих включению в розыскную ориентировку.
4. Тактика изготовления субъективного портрета. Понятие, виды и построение криминалистической версии.
5. Понятие и принципы планирования расследования.
6. Техника планирования. Виды планов.

Рефераты:

1. Понятие и классификация криминалистических версий
2. Планирование расследования по многоэпизодным делам

Литература: [1-5].

Тема 6. Тактика следственного осмотра и освидетельствования. Тактика допроса и очной ставки. (4 часа)

Вопросы, выносимые на обсуждение:

1. Понятие и виды следственного осмотра.
2. Стадии и приемы осмотра места происшествия.
3. Особенности осмотра трупа, предметов, документов.
4. Тактические приемы по обнаружению, фиксации и изъятию следов при осмотре места происшествия.
5. Допрос – понятие и виды. Общие положения тактики допроса. Стадии допроса.
6. Понятие и тактика проведения очной ставки.
7. Планирование допроса.
8. Подготовка к допросу.

Рефераты:

1. Сущность и тактические особенности производства освидетельствования.
2. Освидетельствование: основание и порядок проведения.

Практическая ситуация (образец)

1. При осмотре места происшествия в связи с кражей из магазина на стекле окна магазина был обнаружен след руки, предположительно оставленный преступником. Позже был установлен гр. Петров, предположительно совершивший эту кражу.

Задания: 1. Укажите, какие объекты в данном случае будут идентифицируемыми, а какие – идентифицирующими?

2. Какую форму идентификации следует использовать в этом случае? К каким видам относится идентификация в данном случае?
3. Какие объекты следует предоставить для идентификационных экспертиз?
4. Какие идентификационные и диагностические задачи можно поставить перед экспертами, которые будут исследовать найденный след руки?

2. В отделение милиции обратился гр. Кравченко с заявлением о том, что его два часа назад ограбил неизвестный. Кравченко описал внешность нападавшего. Позже был установлен гр. Сидоров, предположительно совершивший этот грабёж.

Задания: 1. Укажите, какие объекты в данном случае будут идентифицируемыми, а какие – идентифицирующими? 2. Какую форму идентификации следует использовать в этом случае? К каким видам относится идентификация в данном случае?

Литература: [1-5]

Тема 7. Тактика обыска и выемки. Тактика предъявления для опознания. (4 часа)

Вопросы, выносимые на обсуждение:

1. Понятие, сущность и задачи обыска и выемки. Значение этих следственных действий в раскрытии и расследовании преступлений.
2. Виды обыска и выемки.
3. Тактические приемы различных видов обыска.
4. Особенности проведения обыска и выемки в условиях исправительного учреждения.
5. Понятие, сущность, задачи и порядок предъявления для опознания.
6. Объекты и участники предъявления для опознания.
7. Особенности предъявления для опознания живых лиц, трупов, предметов.
8. Подготовительный этап предъявления для опознания.
9. Рабочий этап предъявления для опознания.

Рефераты:

1. Техничко-криминалистические средства и приборы, используемые при обыске и выемке.
2. Предъявление для опознания по фотоснимку

Практическая ситуация (образец)

22 октября в 23.00 в дежурную часть Осиповичского РУВД поступило сообщение, что неизвестные лица выносят из магазина и загружают в легковой автомобиль какие-то ящики. При осмотре места происшествия с участием заведующей магазином Петровой, было установлено, что в ее кабинете на столе находятся две бутылки из-под водки «Генерал», три стакана, консервы, а также тарелка с нарезанными кусками колбасы и хлеба. На цементном полу у входной двери в складское помещение обнаружена бесцветная жидкость с запахом спирта. Здесь же найдены осколки бутылки, на одном из которых имеется стандартная этикетка с надписью «Водка Генерал 0,5 л.», из складского помещения исчезли три ящика водки «Генерал» и несколько палок сыровяленой колбасы. Через несколько дней по подозрению в совершении преступления был задержан гражданин Кульба. В ходе обыска в доме Кульбы были обнаружены три ящика водки «Генерал», несколько палок сыровяленой колбасы.

Задание: 1. Определите участников данного обыска. 2. Составьте план подготовки к производству этого следственного действия, с указанием поводов и оснований. 3. Определите порядок производства обыска в доме Кульбы.

Литература: [1-5].

Тема 8. Тактика следственного эксперимента. Тактика проверки показаний на месте. (4 часа)

Вопросы, выносимые на обсуждение:

1. Понятие и сущность следственного эксперимента.

2. Виды следственных экспериментов.
3. Подготовительные мероприятия до выезда на место проведения следственного эксперимента.
4. Тактические приемы проведения следственного эксперимента.
5. Понятие и виды проверки и уточнения показаний на месте
6. Подготовка к проведению и уточнению показаний на месте.
7. Тактика проверки и уточнения показаний. Фиксация ее хода и результатов.

Рефераты:

1. Значение для следствия проверки показаний на месте
2. Технология использования дактилоскопического сканера АДИС «Папилон»

Практическая ситуация (образец)

22 сентября в Октябрьский РУВД г. Минска обратился гражданин Петрович с заявлением о том, что со двора дома № 44 по ул. Казинца пропала его личная автомашина Опель «Омега», которую он оставил там накануне вечером. На место происшествия выехала следственно-оперативная группа. При осмотре места происшествия установлено, что двор дома № 44 по ул. Казинца имеет асфальтовое покрытие, залитое слоем грязи. Напротив подъезда № 3 видны четкие следы стоявшей там ранее автомашины, ведущие со двора на ул. Казинца. Участковый инспектор Новиков, производивший поквартирный обход дома, сообщил, что гражданка Свиридова, проживающая в квартире № 6, примерно в 2 часа ночи из своего окна видела двух парней, которые садились в автомашину ее соседа Петровича. В одном из них она узнала бывшего соседа Герасимова, который был задержан и доставлен в Октябрьский РУВД. На допросе в качестве подозреваемого он заявил, что не причастен к данному преступлению. А со Свиридовой у него давно сложились неприязненные отношения. Следователь, занимавшийся расследованием данного преступления, усомнился в показаниях свидетеля Свиридовой и решил проверить ее показания путем проведения следственного эксперимента.

Задание: 1. Определите, правильно ли поступил следователь в данной следственной ситуации. 2. Назовите основания и цели производства следственного эксперимента. 3. Составьте план подготовки и производства данного следственного действия. 4. Определите порядок фиксации хода и результатов следственного эксперимента.

Литература: [1-5].

Тема 9. Тактика назначения и порядок проведения судебной экспертизы. Общие положения методики расследования отдельных видов и групп преступлений. (4 часа)

Вопросы, выносимые на обсуждение:

1. Понятие значение и классификация судебных экспертиз.
2. Подготовка к назначению экспертизы и порядок получения образцов для сравнительного исследования.
3. Порядок назначения и производства экспертизы. Процесс экспертного исследования.
4. Структура экспертных учреждений в России. Задачи криминалистической методики
5. Структура криминалистической характеристики преступления
6. Содержание методики расследования отдельных видов преступлений

Рефераты:

1. Особенности методики расследования убийств
2. Методика расследования изнасилований
3. Методика расследования краж, грабежей, разбойных нападений

Литература: [1-5].

5. ОБРАЗОВАТЕЛЬНЫЕ ТЕХНОЛОГИИ

В преподавании дисциплины «Криминалистика» используются разнообразные образовательные технологии как традиционные, так и с применением активных и

интерактивных методов обучения.

Активные и интерактивные методы обучения:

1. Работа в малых группах с элементами групповой дискуссии (тема № 9);
2. Проблемное обучение, развитие критического мышления (темы №. 6-8);
3. Анализ ситуаций (темы № 1-9);
4. Разбор конкретных ситуаций (темы № 1-5);
5. Ролевые игры с использованием междисциплинарного обучения (темы № 4-8).

6. ОЦЕНОЧНЫЕ СРЕДСТВА ДЛЯ ТЕКУЩЕГО КОНТРОЛЯ УСПЕВАЕМОСТИ, ПРОМЕЖУТОЧНОЙ АТТЕСТАЦИИ ПО ИТОГАМ ОСВОЕНИЯ ДИСЦИПЛИНЫ И УЧЕБНО-МЕТОДИЧЕСКОЕ ОБЕСПЕЧЕНИЕ САМОСТОЯТЕЛЬНОЙ РАБОТЫ СТУДЕНТОВ

Текущий контроль успеваемости

10 (А) семестр

Рейтинг – контроль № 1

1. Понятие и предмет криминалистики.
2. Задачи криминалистики: общая, специальные, конкретные.
3. Система криминалистики.
4. Природа криминалистики и ее связь с другими науками.
5. Методы криминалистики (по уровням): базисный, общенаучные, специальные.
6. Понятие и научные основы криминалистической идентификации.
7. Объекты, участвующие в процессе идентификации.
8. Условия признания признака идентификационным.
9. Стадии идентификационного исследования.
10. Понятие и задачи криминалистической диагностики (по Ю.Г. Корухову).
11. Понятие габитоскопии и основные научные предпосылки использования признаков внешности человека в правоприменительной практике.
12. Собственные элементы и признаки внешнего облика человека.
13. Общие правила описания внешнего облика человека по методу словесного портрета.

Рейтинг – контроль № 2

1. Виды (способы) запечатлевающей фотографии.
2. Способы панорамной съемки: круговой, линейный.
3. Виды кинематографических приемов съемки: по виду перемещения камеры.
4. Классификация следов-отображений по характеристике механического состояния объектов: динамические, статические.
5. Этапы работы со следами в трасологии.
6. Виды папиллярных узоров.
7. Виды следов ног и их основные признаки.
8. Виды следов орудий взлома в зависимости от характера воздействия на преграду.
9. Классификация микрообъектов по агрегатному состоянию.
10. Порядок составления основной дактилоскопической формулы.
11. Классификация огнестрельного оружия по конструктивным особенностям ствола.
12. Составные части патрона к нарезному огнестрельному оружию.
13. Составные части патрона к гладкоствольному огнестрельному оружию.
14. Признаки отнесения предмета к категории холодного оружия.
15. Признаки отнесения предмета к категории ручного огнестрельного оружия.

16. Типичные составные части самодельного взрывного устройства.
17. Правила детальной фотосъемки.
18. Правила сигналетической (опознавательной) съемки живого лица и трупа человека.
19. Стадии негативного фотопроектирования.
20. Этапы работы с цифровой фотографией.
21. Криминалистическое понятие письма (по В.Ф.Орловой). Две стороны письма.
22. Общие признаки письменной речи.
23. Виды почерков по степени сложности.
24. Частные признаки почерка.
25. Виды образцов почерка предполагаемых исполнителей.
26. Научная основа и основная задача криминалистической автороведческой экспертизы.
27. Объекты технико-криминалистического исследования документов. Понятие реквизита документа.
28. Наиболее часто встречаемые способы частичной подделки документов.
29. Признаки подчистки в документе.
30. Основные способы подделки оттисков печатей и штампов в документах.
31. Основные способы технической подделки подписей.
32. Общие признаки пишущей машинки.
33. Классификация гильз к огнестрельному оружию по форме.

Рейтинг – контроль № 3

1. Понятие, система и задачи криминалистической методики.
2. Источники методики расследования отдельных видов преступлений.
3. Личность субъекта убийства. Мотивы убийства. Личность потерпевшего по делам об убийстве.
4. Обстоятельства, подлежащие доказыванию по делам об убийстве.
5. Типичные следственные ситуации, складывающиеся при расследовании убийств.
6. Особенности производства первоначальных следственных действий по делам об убийстве.
7. Субъект посягательства по делам об изнасиловании. Типичные следственные ситуации по делам об изнасиловании.
8. Обстоятельства, подлежащие установлению и исследованию по делам об изнасиловании.
9. Особенности проведения отдельных следственных действий по делам об изнасиловании.
10. Следственные ситуации, возникающие на первоначальном этапе расследования по делам о кражах.
11. Тактика производства следственных действий на последующем этапе расследования по делам о кражах.
12. Новые способы совершения мошенничества в отношении физических лиц.
13. Новые способы совершения мошенничества в отношении юридических лиц.
14. Обстоятельства, подлежащие установлению и доказыванию по делам о мошенничестве.
15. Предмет преступного посягательства по делам о вымогательстве.
16. Типичные следственные ситуации на первоначальном этапе расследования вымогательства.
17. Обстоятельства, подлежащие установлению по делам о вымогательстве.
18. Основные способы совершения хулиганства.
19. Обстоятельства, подлежащие установлению по делам о хулиганстве.
20. Поводы и основания к возбуждению уголовных дел о хулиганстве.

21. Типичные следственные ситуации первоначального этапа расследования по делам о хулиганстве.
22. Предмет преступного посягательства по делам о преступлениях, связанных с незаконным оборотом наркотических средств или психотропных веществ. Признаки, присущие наркотическим средствам.
23. Следы незаконного оборота наркотических веществ. Способы сбыта наркотических средств.
24. Личность преступника и условия, способствующие совершению преступлений, связанных с незаконным оборотом наркотических средств или психотропных веществ.
25. Криминалистическая характеристика дезорганизации нормальной деятельности учреждений, обеспечивающих изоляцию от общества.
26. Обстоятельства, подлежащие установлению по делам о дезорганизации нормальной деятельности учреждений, обеспечивающих изоляцию от общества.
27. Основные способы совершения побегов из исправительных учреждений, СИЗО и тюрем.
28. Особенности возбуждения уголовного дела о побеге.
29. Первоначальные следственные действия при расследовании побегов.
30. Криминалистическая характеристика взяточничества.
31. Особенности последующего этапа расследования по делам о взяточничестве. Изобличение подозреваемого (обвиняемого) в совершении преступления.
32. Тактика первоначальных следственных действий при расследовании умышленных поджогов.
33. Особенности назначения пожарно-технической экспертизы.

Промежуточная аттестация

Вопросы для подготовки к сдаче экзамена по курсу «Криминалистика»

1. Понятие и предмет криминалистики.
2. Задачи криминалистики: общая, специальные, конкретные.
3. Система криминалистики.
4. Природа криминалистики и ее связь с другими науками.
5. Методы криминалистики (по уровням): базисный, общенаучные, специальные.
6. Понятие и научные основы криминалистической идентификации.
7. Объекты, участвующие в процессе идентификации.
8. Условия признания признака идентификационным.
9. Стадии идентификационного исследования.
10. Понятие и задачи криминалистической диагностики (по Ю.Г. Корухову).
11. Технические средства обнаружения вещественных доказательств: средства освещения; оптические средства; поисковые приборы; физические средства обнаружения; химические средства.
12. Технические средства фиксации доказательств: описание в протоколе; фото- кино-, видеосъемка, аудиозапись; изготовление копий, слепков.
13. Виды (способы) запечатлевающей фотографии.
14. Способы панорамной съемки: круговой, линейный.
15. Виды кинематографических приемов съемки: по виду перемещения камеры.
16. Классификация следов-отображений по характеристике механического состояния объектов: динамические, статические.
17. Этапы работы со следами в трасологии.
18. Виды папиллярных узоров.

19. Виды следов ног и их основные признаки.
20. Виды следов орудий взлома в зависимости от характера воздействия на преграду.
21. Классификация микрообъектов по агрегатному состоянию.
22. Порядок составления основной дактилоскопической формулы.
23. Классификация огнестрельного оружия по конструктивным особенностям ствола.
24. Составные части патрона к нарезному огнестрельному оружию.
25. Составные части патрона к гладкоствольному огнестрельному оружию.
26. Признаки отнесения предмета к категории холодного оружия.
27. Признаки отнесения предмета к категории ручного огнестрельного оружия.
28. Типичные составные части самодельного взрывного устройства.
29. Правила детальной фотосъемки.
30. Правила сигналетической (опознавательной) съемки живого лица и трупа человека.
31. Стадии негативного фотопроектирования.
32. Этапы работы с цифровой фотографией.
33. Криминалистическое понятие письма (по В.Ф.Орловой). Две стороны письма.
34. Общие признаки письменной речи.
35. Виды почерков по степени сложности.
36. Частные признаки почерка.
37. Виды образцов почерка предполагаемых исполнителей.
38. Научная основа и основная задача криминалистической автороведческой экспертизы.
39. Объекты технико-криминалистического исследования документов. Понятие реквизита документа.
40. Наиболее часто встречаемые способы частичной подделки документов.
41. Признаки подчистки в документе.
42. Основные способы подделки оттисков печатей и штампов в документах.
43. Основные способы технической подделки подписей.
44. Общие признаки пишущей машинки.
45. Классификация гильз к огнестрельному оружию по форме.
46. Понятие габитоскопии и основные научные предпосылки использования признаков внешности человека в правоприменительной практике.
47. Собственные элементы и признаки внешнего облика человека.
48. Общие правила описания внешнего облика человека по методу словесного портрета.
49. Виды следственного осмотра по объекту и стадии последовательности осмотра.
50. Подготовительный этап (стадия) осмотра места происшествия: действия до выезда на место происшествия; действия по прибытию на место происшествия.
51. Рабочий этап осмотра места происшествия: общий осмотр, детальный осмотр.
52. Заключительный этап осмотра места происшествия: основные действия и формы фиксации.
53. Правила фотографирования хода и результатов ОМП и составления фототаблицы.
54. Порядок составления протокола ОМП: вводная часть, описательная, заключительная.
55. Составление схемы (плана) места происшествия в ходе (по результатам) ОМП.
56. Цели и объекты освидетельствования.
57. Элементы подготовки к обыску помещений.
58. Отличие обыска от выемки.
59. Виды обыска: по объектам; по последовательности.
60. Порядок действий при обыске помещений.
61. Порядок действий при задержании лица.
62. Основные виды допроса по процессуальному положению допрашиваемого.
63. Стадии первоначального допроса.

64. Протокол допроса: структура, особенности, порядок составления и оформления.
65. Порядок очной ставки: структура (стадии), действия следователя (вопросы).
66. Виды предъявления для опознания.
67. Подготовка к предъявлению для опознания.
68. Цели следственного эксперимента.
69. Участники следственного эксперимента (обязательные и необязательные).
70. Действия следователя при подготовке к следственному эксперименту (до выезда и по прибытии на место эксперимента).
71. Цели проверки показаний на месте.
72. Тактические приемы проверки показаний на месте.
73. Традиционные виды криминалистических экспертиз.
74. Условия доброкачества образцов для сравнительного исследования.
75. Уровни, виды и возможности экспертных подразделений МВД России.
76. Дополнительная экспертиза: основания для назначения, место, субъект и порядок производства.
77. Оценка следователем заключения эксперта: форма, содержание, основания для отказа от заключения эксперта.
78. Понятие, система и задачи криминалистической методики.
79. Источники методики расследования отдельных видов преступлений.
80. Личность субъекта убийства. Мотивы убийства. Личность потерпевшего по делам об убийстве.
81. Обстоятельства, подлежащие доказыванию по делам об убийстве.
82. Типичные следственные ситуации, складывающиеся при расследовании убийств.
83. Особенности производства первоначальных следственных действий по делам об убийстве.
84. Субъект посягательства по делам об изнасиловании. Типичные следственные ситуации по делам об изнасиловании.
85. Обстоятельства, подлежащие установлению и исследованию по делам об изнасиловании.
86. Особенности проведения отдельных следственных действий по делам об изнасиловании.
87. Следственные ситуации, возникающие на первоначальном этапе расследования по делам о кражах.
88. Тактика производства следственных действий на последующем этапе расследования по делам о кражах.
89. Новые способы совершения мошенничества в отношении физических лиц.
90. Новые способы совершения мошенничества в отношении юридических лиц.
91. Обстоятельства, подлежащие установлению и доказыванию по делам о мошенничестве.
92. Предмет преступного посягательства по делам о вымогательстве.
93. Типичные следственные ситуации на первоначальном этапе расследования вымогательства.
94. Обстоятельства, подлежащие установлению по делам о вымогательстве.
95. Основные способы совершения хулиганства.
96. Обстоятельства, подлежащие установлению по делам о хулиганстве.
97. Поводы и основания к возбуждению уголовных дел о хулиганстве.
98. Типичные следственные ситуации первоначального этапа расследования по делам о хулиганстве.
99. Предмет преступного посягательства по делам о преступлениях, связанных с незаконным оборотом наркотических средств или психотропных веществ. Признаки, присущие наркотическим средствам.

100. Следы незаконного оборота наркотических веществ. Способы сбыта наркотических средств.
101. Личность преступника и условия, способствующие совершению преступлений, связанных с незаконным оборотом наркотических средств или психотропных веществ.
102. Криминалистическая характеристика дезорганизации нормальной деятельности учреждений, обеспечивающих изоляцию от общества.
103. Обстоятельства, подлежащие установлению по делам о дезорганизации нормальной деятельности учреждений, обеспечивающих изоляцию от общества.
104. Основные способы совершения побегов из исправительных учреждений, СИЗО и тюрем.
105. Особенности возбуждения уголовного дела о побеге.
106. Первоначальные следственные действия при расследовании побегов.
107. Криминалистическая характеристика взяточничества.
108. Особенности последующего этапа расследования по делам о взяточничестве. Изобличение подозреваемого (обвиняемого) в совершении преступления.
109. Тактика первоначальных следственных действий при расследовании умышленных поджогов.
110. Особенности назначения пожарно-технической экспертизы.
111. Криминалистическая характеристика дорожно-транспортных преступлений.
112. Типичные следственные ситуации, складывающиеся при расследовании дорожно-транспортных преступлений.

Примерный перечень практических заданий на экзамене

1. Решить задачу.

Объектом осмотра при совершенной краже был кирпичный коттедж, состоящий из двух этажей, 7 комнат и мансарды. Осматривая место происшествия, следователь наряду с составлением протокола осмотра сделал черновой набросок плана. Прибыв в кабинет, он заменил черновой набросок чистовым вариантом.

ЗАДАНИЕ: Оцените действия следователя.

Образец решения задачи

Протокол осмотра места происшествия составляется в соответствии со ст. 166, 167, 180 УПК РФ. Черновой набросок плана коттеджа должен также прилагаться к протоколу. Протокол подписывается следователем и сторонами, участвующими в деле: специалистами, экспертами, понятыми, иными участвующими лицами. Таким образом, действия следователя неправомерны. В соответствии со ст. 180 УПК РФ в протоколах описываются все действия следователя, а также все обнаруженное при осмотре в том виде, в каком обнаруженное наблюдалось в момент осмотра. Заменив черновой набросок чистовым вариантом, следователь мог внести коррективы, которые существенно отличали бы черновой набросок, достоверный и подписанный сторонами от чистового, тем самым были бы вызваны неблагоприятные последствия для дальнейшего правильного расследования дела.

2. Решить задачу.

09 марта в Энское РОВД поступило сообщение о краже из магазина в д. Петрово. Прибыв на место происшествия, следователь под одним из окон здания магазина обнаружил четкий объемный отпечаток подошвы обуви, длина которого составила 32 см.

ЗАДАНИЕ: 1. Назовите элементы подошвы обуви, имеющие трасологическое значение. 2. Укажите на измерения, которые производятся при описании элементов подошвы обуви. 3. Определите примерный рост человека по длине следа его обуви. 4. Определите совокупность отобразившихся в следе обуви признаков, на которых может быть обоснована индивидуальная идентификация. 5. Назовите способы моделирования следа подошвы обуви. 6. Составьте фрагмент протокола осмотра места происшествия с описанием объемного отпечатка подошвы обуви.

3. Решить задачу.

18 октября в ОМВД России по г. Энску поступило сообщение об обнаружении трупа в одной из квартир города. При осмотре места происшествия в квартире были обнаружены различные следы биологического происхождения.

ЗАДАНИЕ: 1. Укажите на информацию, которую можно получить о человеке по различным следам биологического происхождения. 2. Назовите следы, относящиеся к следам биологического происхождения. 3. Классифицируйте следы крови и укажите на их криминалистическое значение. 4. Назовите способы обнаружения и фиксации следов крови. 5. Сформулируйте вопросы, которые могут быть разрешены экспертизой по следам биологического происхождения.

4. Решить задачу. 24 сентября в ОМВД России по г. Энску поступило сообщение, что в лесном массиве возле шоссе, недалеко от поворота на г. Заславль обнаружена автомашина ВАЗ2109. В автомашине разбиты передние фары и помят капот. Рядом с машиной обнаружен труп Григорьева. Свидетель Чернуха пояснил, что Григорьев не справился с управлением, и они съехали в кювет. Машина ударила в дерево и Григорьев погиб. Однако в процессе осмотра места происшествия были обнаружены микрообъекты, в результате чего возникло подозрение, что Григорьев автомашиной не управлял.

ЗАДАНИЕ: 1. Определите понятие микрообъектов и укажите их значение в раскрытии и расследовании преступлений. 2. Установите виды микрообъектов, которые могут быть обнаружены в данной автомашине. 3. Назовите способы обнаружения микрообъектов в данной следственной ситуации. 4. Сформулируйте вопросы, которые могут быть разрешены экспертизой микрообъектов в данной следственной ситуации.

Самостоятельная работа студентов

10 (А) семестр

Тема № 1. Предмет, система, задачи науки криминалистики. Криминалистическая идентификация и диагностика

Вопросы для самостоятельного изучения:

1. Общая и частные криминалистические теории, и учения, их система.
2. Место криминалистики в системе научных знаний и в системе юридических наук.
3. Задачи криминалистики и ее значение в обеспечении деятельности органов внутренних дел по раскрытию и расследованию преступлений на современном этапе.
4. Методы криминалистики, их понятие и система.
5. Понятие криминалистической идентификации как частнонаучной теории процесса познания и цели исследования.

Подготовить рефераты на темы:

«История возникновения, развития и современного состояния криминалистики».
«Значение криминалистической идентификации в раскрытии расследовании преступлений».
«Понятие криминалистической диагностики, ее задачи значение для раскрытия и расследования преступлений».

Тема № 2. Общие положения криминалистической техники. Средства и методы криминалистической фотографии и видеозаписи. Криминалистическая трасология.

Вопросы для самостоятельного изучения:

1. Система криминалистической техники и проблемы ее развития.
2. Классификация криминалистических средств и методов.
3. Понятие и научные основы криминалистической фотографии, аудио- и видеозаписи как отрасли криминалистической техники.
4. Подготовка и назначение судебной фототехнической экспертизы.
5. Процессуальное оформление применения видео- и аудиозаписи при работе по уголовному делу.

6. Понятие, система, научные основы и задачи трасологии.
7. Механизм образования и классификация следов преступления, классификация следов-отображений.
8. Свойства папиллярных узоров. Классификация папиллярных узоров.
9. Подготовка и назначение судебных экспертиз по данным материальным следам.

Подготовить рефераты на темы:

«Технико-криминалистические средства и методы, применяемые для обнаружения, осмотра, фиксации, изъятия и упаковки следов преступления и других вещественных доказательств при производстве следственных действий».

«Перспективы применения кибернетических методов для собирания, переработки и использования криминалистической информации».

«Значение криминалистической трасологии для раскрытия и расследования преступлений».

«Криминалистическое значение микрообъектов в раскрытии и расследовании преступлений».

Тема № 3. Криминалистическое исследование оружия и следов его применения. Криминалистическое исследование документов. Криминалистическая габитоскопия.

Вопросы для самостоятельного изучения:

1. Понятие судебной баллистики, ее место в криминалистическом исследовании оружия и следов его применения.
2. Подготовка и назначение судебной баллистических экспертиз.
3. Понятие криминалистического исследования следов взрывных устройств, их классификация.
4. Криминалистическое исследование холодного и метательного оружия, его место в криминалистическом исследовании оружия.
5. Идентификационные и диагностические задачи криминалистического исследования документов.
6. Понятие письма, почерка и письменной речи. Требования, предъявляемые к объектам, направляемым на экспертизу, и тактика получения образцов почерка.
7. Понятие габитологии, ее естественнонаучные основы. Понятие элементов внешности человека, их свойства и классификация.

Подготовить рефераты на темы:

«Криминалистическое значение следов выстрела».

«Судебно-медицинское исследование огнестрельных повреждений».

«Выявление тайнописи в рукописных текстах, выполненных лицами, отбывающими наказание в местах лишения свободы».

«Источники информации о признаках внешности человека».

Тема № 4. Общие положения криминалистической тактики. Криминалистические версии и планирование расследования.

Вопросы для самостоятельного изучения:

1. Понятие и содержание криминалистической тактики, ее система.
2. Связь криминалистической тактики с теорией оперативно-розыскной деятельности.
3. Понятие тактико-криминалистических (тактических) приемов, их классификация. Основные критерии допустимости применения тактикокриминалистических (тактических) приемов.
4. Понятие тактико-криминалистической (тактической) комбинации и рекомендации; виды и особенности использования в стадии предварительного расследования.
5. Понятие тактического решения, его содержание (структура) и цели; требования, предъявляемые к тактическому решению.
6. Понятие и сущность криминалистической версии как разновидности научной гипотезы.

7. Виды и формы планирования, содержания планов расследования по уголовным делам (в зависимости от этапов расследования).

Подготовить рефераты на темы:

«Правовые, психологические и этические основы криминалистической тактики».
«Факторы, определяющие выбор тактических приемов при производстве отдельных процессуальных действий при раскрытии и расследовании преступлений в целом».
«Специфика расследования преступлений как процесса познания и доказывания».

Тема № 5. Тактика следственного осмотра и освидетельствования. Тактика допроса и очной ставки.

Вопросы для самостоятельного изучения:

1. Понятие, содержание и цели следственного осмотра. Виды следственного осмотра.
2. Понятие, сущность и задачи осмотра места происшествия. Содержание понятий «место происшествия» и «место преступления». Основные элементы тактики осмотра места происшествия.
3. Участие специалиста в следственном осмотре. Техничко-криминалистические средства, применяемые при осмотре.
4. Понятие негативных обстоятельств, обнаруженных в ходе осмотра места происшествия, их влияние на дальнейший процесс раскрытия и расследования преступления. Понятие инсценировки преступления, ее основные признаки.
5. Техничко-криминалистические средства, применяемые при осмотре места происшествия и предварительном исследовании материальных следов преступления, обнаруженных в ходе следственного осмотра.
6. Освидетельствование как особый вид следственного осмотра.
7. Понятие, задачи, виды допроса. Психологические и логические основы допроса. Этапы допроса. Организационно-техническое обеспечение допроса.
8. Тактические приемы допроса на очной ставке.

Подготовить рефераты на темы:

«Взаимосвязь между следственной ситуацией и основными способами осмотра места происшествия».
«Первоначальный наружный осмотр трупа на месте его обнаружения».
«Классификация тактических приемов допроса».

Тема № 6. Тактика обыска и выемки. Тактика предъявления для опознания.

Вопросы для самостоятельного изучения:

1. Понятие, сущность, задачи обыска и выемки.
2. Виды выемки.
3. Использование информации, полученной процессуальным и не процессуальным путем в ходе расследования преступления, при производстве обыска и выемки.
4. Тактика обыска в жилых и нежилых помещениях, на открытой местности, в транспортных средствах, в общественных местах и учреждениях.
5. Личный обыск: понятие, приемы, их значение в раскрытии и расследовании преступлений.
6. Понятие, содержание и цель предъявления для опознания. Виды предъявления для опознания. Подбор объектов, предъявляемых для опознания.
7. Особенности проведения встречного опознания.

Подготовить рефераты на темы:

«Сбор и анализ информации о личности обыскиваемого, о местах производства обыска, искомых объектах. Определение момента производства обыска и выемки».
«Тактические приемы предъявления для опознания живых лиц и трупов».
«Возможности идентификации личности по голосу, записанному на цифровые носители».

Тема № 7. Тактика следственного эксперимента. Тактика проверки показаний на месте.

Вопросы для самостоятельного изучения:

1. Понятие, сущность и цели следственного эксперимента.
2. Правовые основы проверки и уточнения показаний на месте.
3. Реконструкция обстановки места происшествия при подготовке следственного эксперимента, ее условия.
4. Условия и тактические приемы проведения следственного эксперимента.
5. Понятие, сущность и цели проверки и уточнения показаний на месте. Этапы (элементы), из которых состоит процесс осуществления проверки показаний на месте.
6. Тактические приемы проверки и уточнения показаний на месте. Фиксация хода и результатов данного следственного действия.

Подготовить рефераты на темы:

- «Отличие следственного эксперимента от криминалистических экспертиз и от проверки показаний на месте».
- «Тактические и психологические основы и условия допустимости проведения проверки показаний на месте».

Тема № 8. Тактика назначения и порядок проведения судебной экспертизы.

Вопросы для самостоятельного изучения:

1. Понятие специальных знаний применительно к судопроизводству. Формы и субъекты применения специальных знаний в процессе раскрытия и расследования преступлений.
2. Виды судебных экспертиз. Виды криминалистических экспертиз. Понятие специалиста в уголовном судопроизводстве.
3. Основания назначения экспертизы. Подготовка и назначение экспертизы.
4. Тактика получения образцов для сравнительного исследования. Роль специалиста в получении образцов.
5. Понятие и сущность дополнительной, повторной, комиссионной и комплексной экспертизы.

Подготовить рефераты на темы:

- «Проблема классификации криминалистических экспертиз. Судебно-экспертные учреждения в России».
- «Стадии (этапы) экспертного исследования. Оценка заключения эксперта на стадиях предварительного расследования и судебного разбирательства».
- «Значение заключения эксперта в раскрытии и расследовании преступления».

Тема № 9. Общие положения методики расследования отдельных видов и групп преступлений.

Вопросы для самостоятельного изучения:

1. Научные основы методики расследования отдельных видов преступлений.
2. Понятие и структура частной методики расследования. Задачи частной методики.
3. Понятие и содержание обстоятельств, подлежащих установлению в ходе предварительного расследования.
4. Понятие, сущность и значение криминалистической характеристики преступлений.
5. Понятие и содержание следственной ситуации. Типичные следственные ситуации, складывающиеся на различных этапах расследования.
6. Этапы расследования преступлений: понятие и содержание. Понятие и сущность тактического решения и тактического риска.

Подготовить рефераты на темы:

- «Место криминалистической методики в науке криминалистике, взаимосвязь с другими элементами курса».
- «Источники криминалистической методики».

«Элементы криминалистической характеристики и ее значение в раскрытии и расследовании преступлений».

Фонд оценочных средств для проведения аттестации уровня сформированности компетенций обучающихся по дисциплине оформляется отдельным документом.

Специальные условия проведения текущего контроля успеваемости и промежуточной аттестации для обучающихся с ограниченными возможностями здоровья

В соответствии с Положением «О порядке организации и осуществления образовательной деятельности для инвалидов и лиц с ограниченными возможностями здоровья», утвержденным Приказом ВлГУ, для обучающихся с ограниченными возможностями здоровья предусмотрены специальные условия проведения текущего контроля успеваемости и промежуточной аттестации.

При освоении дисциплины используются различные сочетания видов учебной работы с методами и формами активизации познавательной деятельности обучающихся для достижения запланированных результатов обучения и формирования компетенций. Форма проведения промежуточной и итоговой аттестации для обучающихся-инвалидов и лиц с ограниченными возможностями здоровья устанавливается с учетом индивидуальных психофизиологических особенностей. По личной просьбе обучающегося с ограниченными возможностями здоровья по дисциплине «Криминалистика» предусматривается:

- замена устного ответа на письменный ответ при сдаче экзамена;
- увеличение продолжительности времени на подготовку к ответу на экзамене;
- при подведении результатов промежуточной аттестации студентов выставляется максимальное количество баллов за посещаемость аудиторных занятий.

7. УЧЕБНО-МЕТОДИЧЕСКОЕ И ИНФОРМАЦИОННОЕ ОБЕСПЕЧЕНИЕ ДИСЦИПЛИНЫ

7.1. Книгообеспеченность

Наименование литературы (автор, название, вид издания, город, издательство)	Год издания	КНИГООБЕСПЕЧЕННОСТЬ	
		Количество экземпляров изданий в библиотеке ВлГУ	Наличие в электронной библиотеке (электронный адрес)
1	2	3	4
Основная литература			
Криминалистика [Электронный ресурс] : учебник для бакалавриата и магистратуры / под ред. Александрова И.В. - М. : МГУ им. Ломоносова.	2019	-	Biblio-online.ru. ISBN978-5-534-06661-6
2. Практическая криминалистика [Электронный ресурс] : учебник для ВУЗов/ под ред. А.Ю Шапошникова. ООО «Питер».	2018	-	Fictionbook.ru
3. Криминалистика. Полный курс. В 2 ч. Часть 1 : учебник для бакалавриата и специалитета / А. Г. Филиппов [и др.] ; под общ. ред. А. Г. Филиппова. — 5-е изд., перераб. и доп.— М. : Издательство Юрайт.	2018	-	urait.ru/uploads/pdf_revi_ew/854C81FD-136B4C5A-A922-CBB0E4ACFE53.pdf
4. Криминалистика: Учебник / Е.Р. Россинская. — М. : Норма : ИНФРА-	2018	-	znanium.com/catalog/pro duct/946189

М.			
5.Криминалистика: Учебник / Т.В. Аверьянова, Е.Р. Россинская, Р.С. Белкин, Ю.Г. Корухов. - 4-е изд., перераб. и доп. - М.: Норма: НИЦ Инфра-М.	2019	-	znanium.com/catalog/pro duct/995361
Дополнительная литература			
1. Габитоскопия и портретная экспертиза : учебник / А. М. Зинин, И. Н. Подволоцкий; под ред. Е. Р. Россинской. — М. : Норма : ИНФРАМ.	2018	-	znanium.com/catalog/pro duct/942785
2. Криминалистика: информационные технологии доказывания [Электронный ресурс] : учебник для вузов / Под ред. В.Я. Колдина. - М. : Зерцало-М	2016	-	studentlibrary.ru/book /IS BN9785392210947.ht ml
3. Практическая криминалистика [Электронный ресурс] : учебник для ВУЗов/ под ред. А.Ю Шапошникова. ООО «Питер».	2018	-	Fictionbook.ru
4. Криминалистика: Ч. 2. Криминалистическая тактика. Криминалистическая методика: Учебное пособие / Кубанов В.В., Грязева Н.В. - Самара: Самарский юридический институт ФСИН России.	2016	-	znanium.com/catalog/pro duct/940718
5.Криминалистика. Ч. 1.Теоретические основы криминалистики. Криминалистическая техника: Учебное пособие / Кубанов В.В. - Самара: Самарский юридический институт ФСИН России.	2015	-	znanium.com/catalog/pro duct/940717
6.Криминалистика для следователей и дознавателей : науч.-практич. пособие / Е.П. Ищенко, Н.Н. Егоров. — 2-е изд., перераб. и доп. — М. : КОНТРАКТ : ИНФРА-М.	2018	-	znanium.com/catalog/pro duct/958947

7.2 Периодические издания

1. «Вестник ВлГУ: юридические науки» (библиотека ЮИ, ул. Студенческая, 10).
2. «Вестник МГУ: право» (библиотека ЮИ, ул. Студенческая, 10).
3. «Закон» (библиотека ЮИ, ул. Студенческая, 10).
4. «Закон и право» (библиотека ЮИ, ул. Студенческая, 10).

7.3 Интернет-ресурсы

1. <http://www.kodeks.ru> -официальный сайт информационно-правового консорциума «Кодекс».
2. <http://www.law.edu.ru> - федеральный правовой портал
3. <http://www.consultant.ru> - СПС КонсультантПлюс

4. <http://www.garant.ru> - ООО «НПП «ГАРАНТ-СЕРВИС».

8. МАТЕРИАЛЬНО-ТЕХНИЧЕСКОЕ ОБЕСПЕЧЕНИЕ ДИСЦИПЛИНЫ


Для реализации данной дисциплины имеются специальные помещения для проведения занятий лекционного и практического типов, групповых и индивидуальных консультаций, текущего контроля и промежуточной аттестации, а также помещения для самостоятельной работы. Практические работы проводятся в ауд 104-6, 103-6, 107-6.

Перечень используемого лицензионного программного обеспечения: Windows, MicrosoftOffice.

Программа составлена в соответствии с требованиями ФГОС ВО по специальности 38.05.01 – «Экономическая безопасность», специализация подготовки «Экономико-правовое обеспечение экономической безопасности».

Рабочую программу составил доцент
кафедры «Уголовно-правовые дисциплины»

А.К. Зебницкая


_____ (подпись)

Рецензент:

Федеральный судья Октябрьского районного суда г. Владимира


А.С. Снегирев


_____ (подпись)

Программа рассмотрена и одобрена на заседании кафедры уголовно-правовых дисциплин,
протокол № 12 от 27 июня 2019 года.

Заведующий кафедрой УПД, к.ю.н., доцент

О.Н. Дядькин


_____ (подпись)

Рабочая программа рассмотрена и одобрена на заседании учебно-методической комиссии по
специальности 38.05.01 – «Экономическая безопасность»
протокол № 1 от 26 08 2019 года.

Председатель комиссии


О.А. Доничев



**ЛИСТ ПЕРЕУТВЕРЖДЕНИЯ
РАБОЧЕЙ ПРОГРАММЫ ДИСЦИПЛИНЫ**

Рабочая программа одобрена на 2020/2021 учебный год

Протокол заседания кафедры № 1 от 02.09.20 года

Заведующий кафедрой _____


Рабочая программа одобрена на 2021/2022 учебный год

Протокол заседания кафедры № _____ от _____ года

Заведующий кафедрой _____

Рабочая программа одобрена на 2022/2023 учебный год

Протокол заседания кафедры № _____ от _____ года

Заведующий кафедрой _____