


Министерство науки и высшего образования Российской Федерации
Федеральное государственное бюджетное образовательное учреждение
высшего образования
«Владимирский государственный университет
имени Александра Григорьевича и Николая Григорьевича Столетовых»
(ВлГУ)



УТВЕРЖДАЮ

Проректор
по образовательной деятельности

А.А.Панфилов

« 26 » 08 2019 г.

РАБОЧАЯ ПРОГРАММА ДИСЦИПЛИНЫ

ЭКОНОМИЧЕСКИЙ АНАЛИЗ

(наименование дисциплины)

Специальность подготовки: 38.05.01 «Экономическая безопасность»

Специализация подготовки: «Экономико-правовое обеспечение экономической безопасности»

Уровень высшего образования: Специалитет

Форма обучения: Очная

Семестр	Трудоемкость зач. ед./ час.	Лекции, час.	Практич. занятия, час.	Лаборат. работы, час.	СРС, час.	Форма промежуточной аттестации (экзамен/зачет/зачет с оценкой)
6	5/180	36	36	-	63	Экзамен (45), КР
Итого	5/180	36	36	-	63	Экзамен (45), КР

1. ЦЕЛИ ОСВОЕНИЯ ДИСЦИПЛИНЫ

Цель освоения дисциплины: формирование умений и навыков расчетов и анализа экономических показателей деятельности предприятия.

Задачи, решаемые в курсе экономического анализа: сформировать объем знаний и навыков расчетов

- по подготовке исходных данных для анализа;

- по расчету показателей деятельности организации;

- по диагностированию экономической ситуации на предприятии.

2. МЕСТО ДИСЦИПЛИНЫ В СТРУКТУРЕ ОПОП ВО

Дисциплина «Экономический анализ» относится к базовой части.

Пререквизиты: «Математика», «Информатика», «Экономика организаций», «Статистика», «Бухгалтерский учет»

3. ПЛАНИРУЕМЫЕ РЕЗУЛЬТАТЫ ОБУЧЕНИЯ ПО ДИСЦИПЛИНЕ

Планируемые результаты обучения по дисциплине, соотнесенные с планируемыми результатами освоения ОПОП.

Код формируемых компетенций	Уровень освоения компетенции	Планируемые результаты обучения по дисциплине характеризующие этапы формирования компетенций (показатели освоения компетенции)
	2	3
ПК-1 способность подготавливать исходные данные, необходимые для расчета экономических и социально-экономических показателей, характеризующих деятельность хозяйствующих субъектов	Частичное освоение компетенции	<p><u>знать:</u> перечень информации, необходимый для проведения анализа, источники информации; формулы расчета основных показателей;</p> <p><u>уметь:</u> рассчитывать возможные потери и резервы, определять пути улучшения экономического и финансового положения предприятия, оценивать эффективность предложенных мероприятий;</p> <p><u>владеть:</u> навыками пользования электронными таблицами для проведения экономических и финансовых расчетов.</p>
ПК-2 способность обосновывать выбор методик расчета экономических показателей	Частичное освоение компетенции	<p><u>знать:</u> перечень информации, необходимый для проведения анализа, источники информации; формулы расчета основных показателей;</p> <p><u>уметь:</u> рассчитывать возможные потери и резервы, определять пути улучшения экономического и финансового положения предприятия, оценивать эффективность предложенных мероприятий;</p> <p><u>владеть:</u> навыками пользования электронными таблицами для проведения экономических и финансовых расчетов.</p>
ПК-3 способность на основе типовых	Частичное освоение компетенции	<p><u>знать:</u> перечень информации, необходимый для проведения анализа, источники информации;</p>

<p>методик и действующей нормативно-правовой базы рассчитывать экономические и социально-экономические показатели, характеризующие деятельность хозяйствующих субъектов</p>		<p>формулы расчета основных показателей ; <u>уметь</u> : рассчитывать возможные потери и резервы, определять пути улучшения экономического и финансового положения предприятия, оценивать эффективность предложенных мероприятий;</p> <p><u>владеть</u>: навыками пользования электронными таблицами для проведения экономических и финансовых расчетов.</p>
---	--	--

4.ОБЪЕМ И СТРУКТУРА ДИСЦИПЛИНЫ

Трудоемкость дисциплины составляет 5 зачетных единицы, 180 часа

№ п/п	Раздел (тема) дисциплины	Семестр	Неделя семестра	Виды учебной работы, включая самостоятельную работу студентов и трудоемкость (в часах)							Объем учебной работы, с применением интерактивных методов (в часах / %)	Формы текущего контроля успеваемости и (по неделям семестра), форма промежуточной аттестации (по семестрам)	
				Лекции	Семинары	Практические занятия	Лабораторные работы	Контрольные работы, коллоквиумы	СРС	КП / КР			
1	Место и роль анализа в управлении предприятием.	6	1-2	4		4				5		-	
2	Анализ финансового состояния	6	3-6	8		8				13		16/100	Рейтинг-контроль-1,
3	Анализ финансовых результатов	6	7-8	4		4				12		8/100	
4	Анализ кадров	6	9-12	8		8				8		16/100	Рейтинг-контроль 2
5	Анализ основных фондов	6	13-14	4		4				8		8/100	
6	Анализ оборачиваемости	6	15-16	4		4				8		8/100	
	Анализ себестоимости	6	17-18	4		4				9		8/100	Рейтинг-контроль 3
7	Всего за 6 семестр:			36		36				63		64/89%	Экзамен (45)

	Наличие в дисциплине КП/КР								+		
	Итого по дисциплине		18	18			63		64/89%	Экзамен (45)	

Содержание лекционных занятий по дисциплине

Тема 1 Место и роль анализа в управлении предприятием.

Содержание темы.

Цель, предмет и задачи курса: «Экономический анализ». Связь курса с другими дисциплинами. Основные направления экономического анализа предприятия. Методы, используемые в экономическом анализе. Исходная информационная база для проведения анализа.

Тема 2. Анализ финансового состояния

Содержание темы.

Основные направления анализа финансового состояния. Оценка активов и пассивов. Понятие и оценка финансовой устойчивости. Оценка платежеспособности. Анализ источников формирования оборотных средств. Анализ вероятности банкротства.

Тема 3. Анализ финансовых результатов

Содержание темы.

Понятие прибыли. Виды прибыли. Анализ формирования чистой прибыли. Анализ рентабельности. Анализ рентабельности по формуле Дюпона.

Тема 4. Анализ кадров

Анализ состояния кадров. Анализ движения кадров. Анализ использования работников по времени. Анализ производительности труда. Анализ оплаты труда работников.

Тема 5. Анализ основных фондов

Содержание темы.

Понятие основных фондов и основных средств. Состав основных средств. Анализ состояния основных фондов, Износ и амортизация. Анализ движения основных фондов, Анализ использования основных фондов. Общие и частные показатели.

Тема 6. Анализ оборачиваемости.

Содержание темы.

Понятие и структура оборотных средств. Анализ оборачиваемости оборотных средств.

Тема 7. Анализ себестоимости

Содержание темы.

Понятие издержек, расходов, затрат. Анализ себестоимости по элементам и статьям затрат. Факторный анализ себестоимости.

Содержание практических занятий по дисциплине

Тема 1 Место и роль анализа в управлении предприятием.

Содержание практических занятий

1. Основные направления экономического анализа предприятия.
2. Методы, используемые в экономическом анализе: ряды динамики, относительные и средние величины, индексы.

Тема 2. Анализ финансового состояния

Содержание практических занятий

1. Оценка активов и пассивов.
2. Оценка финансовой устойчивости.
3. Оценка платежеспособности.
4. Анализ источников формирования оборотных средств.
5. Анализ вероятности банкротства.

Тема 3. Анализ финансовых результатов

Содержание практических занятий

1. Анализ формирования чистой прибыли.
2. Факторный анализ рентабельности.
3. Анализ рентабельности по формуле Дюпона.

Тема 4. Анализ кадров

Содержание практических занятий

1. Анализ состояния кадров.
 3. Анализ использования работников по времени.
 4. Анализ производительности труда.
- Анализ оплаты труда работников.

Тема 5. Анализ основных фондов

Содержание практических занятий

1. Анализ состояния основных фондов.
2. Анализ движения основных фондов.
3. Анализ использования основных фондов.

Тема 6. Анализ оборачиваемости.

Содержание практических занятий

1. Понятие и структура оборотных средств
2. Анализ оборачиваемости оборотных средств.

Тема 7. Анализ себестоимости

Содержание практических занятий

1. Анализ себестоимости по элементам затрат.
2. Анализ себестоимости по статьям затрат
3. Факторный анализ себестоимости.

5. ОБРАЗОВАТЕЛЬНЫЕ ТЕХНОЛОГИИ

В преподавании дисциплины «Экономический анализ» используются разнообразные образовательные технологии как традиционные, так и с применением активных и интерактивных методов обучения.

Активные и интерактивные методы обучения:

- Интерактивная лекция (тема №1,2,3,4,5,6,7);
- Анализ ситуаций (тема №2,5,6).
- Работа в малых группах (тема №3,4,7)

6. ОЦЕНОЧНЫЕ СРЕДСТВА ДЛЯ ТЕКУЩЕГО КОНТРОЛЯ УСПЕВАЕМОСТИ, ПРОМЕЖУТОЧНОЙ АТТЕСТАЦИИ ПО ИТОГАМ ОСВОЕНИЯ ДИСЦИПЛИНЫ И УЧЕБНО-МЕТОДИЧЕСКОЕ ОБЕСПЕЧЕНИЕ САМОСТОЯТЕЛЬНОЙ РАБОТЫ СТУДЕНТОВ

Рейтинг-контроль 1

1 вариант

1. Определить величину собственного капитала, если уставный капитал равен 0,8 млн.руб., резервный капитал -0,3 млн.руб., добавочный капитал – 2,3 млн.руб., убытки -1,2 млн. руб. стоимость выкупленных акций предприятием составляет 0,7 млн.руб.

2. Выберите неправильный ответ: добавочный капитал формируется за счет

- А) эмиссионного дохода
- Б) реализации продукции по цене выше себестоимости
- В) переоценки основных средств

3. Выберите неправильное утверждение:

- А) в балансе основные фонды приводятся по полной восстановительной стоимости
- Б) основные фонды могут оцениваться по полной первоначальной, полной восстановительной, остаточной первоначальной и остаточной восстановительной стоимости
- В) величина износа не зависит от результатов переоценки основных средств

4) Краткосрочные финансовые вложения представляют часть

- А) внеоборотных активов
- Б) оборотных средств,
- В) краткосрочных обязательств

5. Статья «Незавершенное строительство» находится в балансе:

- А) во внеоборотных активах;
- Б) в текущих активах;
- В) в краткосрочных обязательствах;
- Г) в долгосрочных обязательствах.

6. Текущие активы могут финансироваться только за счет

- А) долгосрочных источников;
- Б) краткосрочных источников;
- В) долгосрочных и краткосрочных источников;
- Г) собственных средств.

7. Оборотные активы показывают в балансе

- А) величину источников, находящихся в свободном обороте;
- Б) величину текущих активов;
- В) величину активов, выведенных из оборота;
- Г) величину текущих обязательств.

2 вариант

1. Определить финансовый результат деятельности предприятия (прибыль/убыток), если величина собственного капитала составила 5,2 млн.руб., уставный капитал равен 1,8 млн.руб., резервный капитал -0,3 млн.руб., добавочный капитал – 2,3 млн.руб., предприятие выкупило акций на сумму 0,7 млн. руб.

2. Дебиторская задолженность это:

- А) задолженность данного предприятия работникам или другим предприятиям
- Б) задолженность работников или других предприятий данному предприятию
- В) задолженность предприятия учредителям по выплате доходов

3. Выберите неправильное утверждение:

- А) по балансу нельзя оценить степень износа основных средств
- Б) при проведении переоценки износ основных средств изменяется с коэффициентом, равным темпу роста стоимости основных средств
- В) в балансе все данные представлены интервальными показателями

4. Оборотные активы включают:

- А) запасы, дебиторскую задолженность, денежные средства и краткосрочные финансовые вложения, прочие активы;
- Б) оплату труда, амортизацию, отчисления на социальные нужды, материальные затраты, прочие затраты;
- В) долгосрочные вложения, расходы будущих периодов, нематериальные активы;

Г) кредиторскую задолженность, займы и кредиты, уставный капитал

5. Статья «Доходы будущих периодов» находится в балансе;

- А) в оборотных активах;
- Б) в текущих пассивах;
- В) во внеоборотных активах;
- Г) в долгосрочных обязательствах.

6. Убытки в балансе показываются:

- А) в 1 разделе активов с плюсом;
- Б) во 2 разделе активов с минусом;
- В) в 3 разделе пассивов с минусом;
- Г) в 5 разделе пассивов с плюсом.

7. Долгосрочные вложения должны финансироваться только за счет:

- А) долгосрочных источников;
- Б) краткосрочных источников;
- В) долгосрочных и краткосрочных источников;
- Г) заемного капитала

Рейтинг-контроль 2

1 Вариант

1. Платежеспособность – это оценка

- А. краткосрочного периода
- Б. долгосрочного периода
- Д. краткосрочного и долгосрочного периода.

2. Чтобы оборотные средства увеличились, предприятию необходимо

- А. Увеличить задолженность по заработной плате персонала
- Б. Увеличить долгосрочные вложения
- В. погасить кредит в банке

3. Выберите правильное выражение: «Для обеспечения оттока денежных средств из организации

- А. оборачиваемость дебиторской задолженности должна быть выше оборачиваемости кредиторской задолженности
- Б. Продолжительность оборота кредиторской задолженности должна быть меньше продолжительности дебиторской задолженности
- В. продолжительность операционного цикла должна быть меньше продолжительности оборота кредиторской задолженности.

4. Оценить достаточность собственных оборотных средств, если капитал и резервы составляют 70 % пассива баланса, долгосрочные обязательства – 5%, а оборотные активы 60%, в том числе половину составляют запасы.

5. Эффект рычага будет положительным, если

- А. средняя ставка процентов по кредиту будет превышать экономическую рентабельность
- Б. средняя ставка процентов по кредиту будет меньше экономической рентабельности
- В. . средняя ставка процентов по кредиту будет равна экономической рентабельности.

6. Расставьте правильно знаки неравенства:

Темп роста выручки.... Темп роста прибыли..... Темп роста активов

7. На сколько тыс. руб. изменится величина оборотных средств, если кредиторская задолженность перед бюджетом снизилась на 300 тыс. руб., убытки выросли на 100 тыс. руб., основные средства снизились на 1200 тыс. руб., а нематериальные активы выросли на 700 тыс. руб.

8. Задача

В 2013 году объем выполненных работ составил 300 000 тыс. руб., а в ценах 2012 года - 275 989 тыс. руб., в 2012 году – 260 500 тыс. руб. в ценах соответствующего года. Средняя списочная численность составила соответственно 180 и 176 человек. Определить влияние выработки и цен на изменение объема выполненных работ.

2. Вариант

1. Выделите характеристику, не относящуюся к признакам «хорошего баланса»

А. Валюта баланса в конце отчетного периода должна увеличиваться по сравнению с началом периода;

Б. Темпы прироста внеоборотных активов должны быть выше, чем темпы прироста оборотных активов;

В. собственный капитал организации должен превышать заемный

Г. В балансе должна отсутствовать статья «Непокрытый убыток...».

2. В классификацию денежных потоков предприятия не включаются

А. денежные потоки от финансовой деятельности

Б. денежные потоки от операционной деятельности

В. денежные потоки от инвестиционной деятельности

Г. денежные потоки от инновационной деятельности

3. Определить наличие и достаточность собственных оборотных средств, если оборотные активы предприятия равны 75 млн. руб., в том числе запасы составляют 20 млн. руб., краткосрочные кредиты и займы равны 10 млн. руб., кредиторская задолженность – 50 млн. руб.

4. Найдите неверное утверждение: «Оборотные средства организации уменьшаться, если...»

А. Снизится незавершенное строительство

Б. Организация погасит кредиторскую задолженность перед работниками по заработной плате

В. Вырастут убытки организации

Г. Вырастут долгосрочные финансовые вложения

5. Организация имеет запас денежных средств, если

А. продолжительность операционного цикла больше продолжительности оборота кредиторской задолженности;

Б. коэффициент оборачиваемости кредиторской задолженности ниже коэффициента оборачиваемости дебиторской задолженности.

В. продолжительность оборота кредиторской задолженности ниже продолжительности оборота дебиторской задолженности

Г. оборачиваемость дебиторской задолженности и запасов меньше оборачиваемости кредиторской задолженности

6. Если $A_4 > П_4$, то можно говорить, что в балансе

А. недостаточно ликвидных активов

Б. в избыток быстроликвидных активов

В. в балансе недостаточно собственных средств

Г. в балансе избыток собственных средств

7. На сколько тыс. руб. изменится величина оборотных средств, если кредиторская задолженность перед внебюджетными фондами выросла на 500 тыс. руб., убытки снизились на 100 тыс. руб.

основные средства снизились на 1800 тыс. руб., долгосрочные финансовые вложения выросли на 2700 тыс. руб.

8.Задача

Объем услуг организации в текущих ценах за отчетный период составил 57 млн. руб., а за соответствующий период прошлого года – 49 млн. руб. Индекс цен равен 109%. Фондоотдача в отчетном году составила 1,33, а в базисном 1,42. Определить влияние стоимости основных фондов на изменение объема услуг.

Рейтинг -контроль3

1.Вариант

Задача1

Основные фонды предприятия составили 170 млн. руб., среднесписочная численность работников 59 чел., выручка – 260 млн. руб.. Определить влияние фондовооруженности и фондоотдачи на изменение выручки, если в следующем году данные показатели составили соответственно: 180 млн. руб., 51 чел., 275 млн. руб.

Задача 2

Численность работников на начало 2015 года составила 120 человек, на конец 2015 года – 116 человек. Соответственно основные фонды организации составили 230 млн. руб. и 242 млн. руб.. Определить выработку и фондоотдачу предприятия в 2015 году., если выручка 2015 года составила 370 млн. руб.

Задача3

Определить коэффициент использования календарного фонда времени, если на предприятии работало в течение 2015 года 70 человек. За год отработано фактически 15400 человеко-дней.

2. Вариант

Задача1

Задача 1

Основные фонды предприятия составили 200 млн. руб., среднесписочная численность работников 96 чел., выручка – 320 млн. руб.. Определить влияние численности работников и фондоотдачи на изменение выручки, если в следующем году данные показатели составили соответственно: 240 млн. руб., 84 чел., 380 млн. руб.

Задача 2

Численность работников на начало 2015 года составила 120 человек, на конец 2015 года – 108 человек. Соответственно основные фонды организации составили 260 млн. руб. и 274 млн. руб.. Определить выработку и фондоотдачу предприятия в 2015 году., если выручка 2015 года составила 400 млн. руб.

Задача3

Определить коэффициент использования календарного фонда времени, если на предприятии работало в течение 2015 года 80 человек. За год отработано фактически 111720 человеко-часов.

Промежуточная аттестация (экзамен)

Экзаменационные вопросы

1. Виды анализа финансово-хозяйственной деятельности
2. Основные направления финансового анализа
3. Основные направления анализа хозяйственной деятельности
4. Индексный метод анализа

5. Метод цепных подстановок и абсолютных разниц
6. Метод относительных разниц
7. Метод пропорционального деления или долевого участия
8. Корреляционно-регрессионный анализ
9. Методы преобразования формул (расширения, удлинения, сокращения, разложения)
10. Требования, предъявляемые к отчетности в соответствии с МСФО
11. Понятие баланса.
12. Виды баланса
13. Характеристика активов баланса.
14. Характеристика пассивов баланса
15. Анализ капитала
16. Понятие финансовой устойчивости. Собственные оборотные средства. Чистый оборотный капитал
17. Коэффициенты финансовой устойчивости
18. Определение источников пополнения и уменьшения оборотных средств предприятия
19. Характеристика ликвидности активов и ликвидности баланса
20. Анализ платежеспособности предприятия
21. Оценка деловой активности предприятия
22. Оценка вероятности банкротства предприятия в соответствии с Методическими рекомендациями 1994 года
23. Модели оценки вероятности банкротства
24. Понятие денежного потока. Виды денежных потоков на предприятии.
25. Методы расчета денежных потоков. Показатели оценки денежных потоков.
26. Расчет оптимального размера денежных средств на предприятии
27. Способы увеличения притока денежных средств и замедления оттока денежных средств из организации
28. Анализ производственного рычага
29. Анализ финансового рычага
30. Анализ инвестиционной привлекательности предприятия
31. Характеристика дивидендной политики предприятия
32. Понятие и расчет чистых активов. Роль чистых активов в анализе деятельности предприятия.
33. Характеристика доходов предприятия
34. Виды прибыли. Факторный анализ прибыли
35. Показатели рентабельности. Анализ рентабельности собственного капитала на основе формулы Дюпона
36. Понятие издержек, расходов, затрат. Виды себестоимости.
37. Алгоритм проведения и информационная база анализа себестоимости.
38. Факторный анализ себестоимости.
39. Алгоритм проведения и основные показатели анализа состояния основных фондов предприятия.
40. Алгоритм проведения и основные показатели анализа движения основных фондов предприятия.
41. Алгоритм проведения и основные показатели анализа использования основных фондов предприятия.
42. Алгоритм проведения и основные показатели анализа состояния и движения кадров на предприятии
43. Алгоритм проведения и основные показатели анализа использования кадров по времени .
44. Алгоритм проведения и основные показатели анализа использования кадров по выработке .
45. Алгоритм проведения и основные показатели анализа оплаты труда на предприятии
46. Алгоритм проведения и основные показатели анализа выполнения производственной программы.
47. Анализ инновационного потенциала предприятия.
48. Анализ ритмичности выполнения производственной программы.
49. Анализ инновационного потенциала организации
50. Анализ социального развития предприятия.

Тематика курсовых работ

Программой предусматривается выполнение курсовой работы на тему «Анализ финансово-хозяйственной деятельности предприятия.....»

Исходными данными для выполнения курсовой работы служат материалы, собранные студентами в период практики. Работа выполняется с помощью электронных таблиц Excel в соответствии с требованиями и после проверки защищается студентом.

Содержание курсовой работы

Введение

1. Глава Анализ финансового состояния предприятия
 - 1.1. Анализ имущества и капитала
 - 1.2. Анализ финансовой устойчивости
 - 1.3. Анализ источников формирования оборотных средств
 - 1.4. Анализ ликвидности активов, баланса и платежеспособности предприятия
 - 1.5. Анализ деловой активности руководства предприятия
 - 1.6. Анализ вероятности банкротства
2. Глава Анализ финансовых результатов
 - 2.1 Анализ формирования прибыли
 - 2.2 Анализ рентабельности
 - 2.3 Экспресс-анализ на основе формулы Дюпона
3. Глава Анализ себестоимости производства продукции
 - 3.1 Анализ точки безубыточности
 - 3.2 Факторный анализ себестоимости

Выводы

Приложения

Самостоятельная работа студентов

Самостоятельная работа студентов предусматривается на основании данных, собранных на предприятии по следующим темам:

1. Анализ издержек
2. Анализ эффективности использования кадров и оплаты труда на предприятии .
3. Анализ основных производственных фондов и материальных ресурсов

Тема работы	Раздел
Анализ издержек	Понятие издержек и их роль в управлении предприятием
	Анализ валовых издержек предприятия
Анализ эффективности использования кадров и оплаты труда на предприятии	Анализ состояния кадров
	Анализ движения кадров
	Анализ использования кадров
	Анализ оплаты труда
Анализ основных производственных фондов	Анализ состояния основных фондов
	Анализ движения основных фондов
	Анализ использования основных фондов

Специальные условия проведения текущего контроля успеваемости и промежуточной аттестации для обучающихся с ограниченными возможностями здоровья

В соответствии с Положением «О порядке организации и осуществления образовательной деятельности для инвалидов и лиц с ограниченными возможностями здоровья», утвержденным Приказом ВлГУ, для обучающихся с ограниченными возможностями здоровья предусмотрены специальные условия проведения текущего контроля успеваемости и промежуточной аттестации.

При освоении дисциплины используются различные сочетания видов учебной работы с методами и формами активизации познавательной деятельности обучающихся для достижения запланированных результатов обучения и формирования компетенций. Форма проведения

промежуточной и итоговой аттестации для обучающихся-инвалидов и лиц с ограниченными возможностями здоровья устанавливается с учетом индивидуальных психофизиологических особенностей. По личной просьбе обучающегося с ограниченными возможностями здоровья по дисциплине «Экономический анализ» предусматривается:

- замена устного ответа на письменный ответ при сдаче экзамена;
- увеличение продолжительности времени на подготовку к ответу на экзамене;
- при подведении результатов промежуточной аттестации студентов выставляется максимальное количество баллов за посещаемость аудиторных занятий.

7.УЧЕБНО-МЕТОДИЧЕСКОЕ И ИНФОРМАЦИОННОЕ ОБЕСПЕЧЕНИЕ ДИСЦИПЛИНЫ

7.1. Книгообеспеченность

Наименование литературы: автор, название, вид издания, издательство	Год издания	КНИГООБЕСПЕЧЕННОСТЬ	
		Количество экземпляров изданий в библиотеке ВлГУ в соответствии с ФГОС ВО	Наличие в электронной библиотеке ВлГУ
1	2	3	4
Основная литература			
1. 1.Анализ и диагностика финансово-хозяйственной деятельности предприятий: Учебник/Поздняков В. Я., Поздняков В. Я. - М.: НИЦ ИНФРА-М, 2015. - 617 с.: 60х90 1/16. - (Высшее образование: Бакалавриат) (Переплёт) ISBN 978-5-16-009655-1	2015		http://znanium.com/bookread2.php?book=508594
2.Анализ и диагностика финансово-хозяйственной деятельности организации: Учеб. пос. / П.Ф.Аскеров, И.А.Цветков и др.; Под общ. ред. П.Ф.Аскерова - М.: НИЦ ИНФРА-М, 2015. - 176 с.: 60х90 1/16. - (ВО: Бакалавр.). (п) ISBN 978-5-16-009793-0, 500 экз.	2015		http://znanium.com/catalog.php?bookinfo=457326
3.Анализ хозяйственной деятельности предприятий АПК: Учебник / Г.В. Савицкая. - 8-е изд., испр. - М.: НИЦ ИНФРА-М, 2014. - 519 с.: 60х90 1/16 + (Доп. мат. znanium.com). - (Высшее образование: Бакалавриат). (переплет) ISBN 978-5-16-009303-1, 500 экз.	2014		http://znanium.com/bookread2.php?book=431440
4. Комплексный экономический анализ хозяйственной деятельности: Учеб. пос. / Л.Е.Басовский, Е.Н.Басовская - М.: НИЦ ИНФРА-М, 2014 - 366 с.: 60х90 1/16 + (Доп. мат. znanium.com). - (Высшее образование: Бакалавриат). (п) ISBN 978-5-16-006617-2, 500 экз.	2014		http://znanium.com/bookread2.php?book=429595
5. Анализ финансово-хозяйственной деятельности: Учебник / В.Е. Губин, О.В. Губина. - 2-е изд., перераб. и доп. - М.: ИД ФОРУМ: НИЦ ИНФРА-М, 2014. - 336 с.: 60х90 1/16. - (Профессиональное образование). (переплет) ISBN 978-5-8199-0537-1, 500 экз.	2014		http://znanium.com/catalog.php?bookinfo=454283
Дополнительная литература			

6. Экономический анализ: теория и практика: Учебное пособие / М.Я. Погорелова. - М.: ИЦ РИОР: НИЦ ИНФРА-М, 2014. - 290 с.: 60x88 1/16. - (Высшее образование: Бакалавриат; Магистратура). (обложка) ISBN 978-5-369-01295-6, 500 экз.	2014		http://znanium.com/catalog.php?bookinfo=430649
7. Комплексный экономический анализ хозяйственной деятельности: Учебник для вузов / Д.В. Лысенко. - М.: ИНФРА-М, 2013. - 320 с.: 60x90 1/16. - (Высшее образование). (переплет) ISBN 978-5-16-003127-9	2013		http://znanium.com/images/0407/407438.jpg
8. Экономический анализ: Учебное пособие / Н.Б. Акуленко, В.Ю. Гарнова, В.А. Колоколов; Под ред. Н.Б. Акуленко и В.Ю. Гарновой - М.: НИЦ ИНФРА-М, 2013. - 157 с.: 60x88 1/16. - (Высшее образование: Бакалавриат). (о) ISBN 978-5-16-006202-0, 500 экз.	2013		http://znanium.com/bookread2.php?book=367648
9. Комплексный экономический анализ: Учебное пособие / М.В. Мельник, А.И. Кривцов, О.В. Горлова. - М.: Форум: НИЦ ИНФРА-М, 2014. - 368 с.: 60x90 1/16. - (Высшее образование: Бакалавриат). (обложка) ISBN 978-5-91134-822-9, 500 экз.	2014		http://znanium.com/bookread2.php?book=429320

7.2. Периодические издания

журналы : «Учет и отчетность. Анализ хозяйственной деятельности предприятия»
«Экономический анализ: теория и практика».

7.3. Интернет-ресурсы

ORBIS - информация о компаниях и бизнес-аналитика.
<http://www.bvdinfo.com/ru-ru/our-products/company-information/international-products/orbis>
официальные сайты предприятий РФ,
финансовая отчетность предприятий http://ru.cbonds.info/fin_accounting/
<http://library.vlsu.ru/> - Научная библиотека ВлГУ.

8. МАТЕРИАЛЬНО-ТЕХНИЧЕСКОЕ ОБЕСПЕЧЕНИЕ ДИСЦИПЛИНЫ

Для реализации данной дисциплины имеются специальные помещения для проведения занятий лекционного типа, занятий практического типа, групповых и индивидуальных консультаций, текущего контроля и промежуточной аттестации, а также помещения для самостоятельной работы. Практические работы проводятся в 112-6, 201-6, 207-6, 210-6, 303-6, 306-6, 311-6.

Перечень используемого лицензионного программного обеспечения: Windows, Microsoft Office.

Рабочую программу составил _____ Марченко Е.М.
(ФИО, подпись)

Рецензент
(представитель работодателя)
генеральный директор
ООО «Арматор» _____ Павлов Л.В.
(место работы, должность, ФИО, подпись)

Программа рассмотрена и одобрена на заседании кафедры «Экономика инноваций и финансов»

Протокол № 1 от 26.08.2019 года

Заведующий кафедрой _____ Доничев О.А.
(ФИО, подпись)

Рабочая программа рассмотрена и одобрена на заседании учебно-методической комиссии
направления 38.05.01 «Инженерная безопасность»

Протокол № 1 от 26.08.19 года


Председатель комиссии _____ Доничев О.А.
(ФИО, подпись)

Ж-119 от 02.09.20
Колесникова

ЛИСТ ПЕРЕУТВЕРЖДЕНИЯ
РАБОЧЕЙ ПРОГРАММЫ ДИСЦИПЛИНЫ


Рабочая программа одобрена на 2020/2021 учебный год

Протокол заседания кафедры № 1 от 02.09.20 года

Заведующий кафедрой _____


Рабочая программа одобрена на 2021/2022 учебный год

Протокол заседания кафедры № 1 от 30.08.21 года

Заведующий кафедрой _____


Рабочая программа одобрена на 2022/2023 учебный год

Протокол заседания кафедры № 10 от 24.06.22 года

Заведующий кафедрой _____


ЛИСТ РЕГИСТРАЦИИ ИЗМЕНЕНИЙ

в рабочую программу дисциплины

НАИМЕНОВАНИЕ

образовательной программы направления подготовки код и наименование ОП, направленность:
наименование (указать уровень подготовки)

Номер изменения	Внесены изменения в части/разделы рабочей программы	Исполнитель Ф.И.О.	Основание (номер и дата протокола заседания кафедры)
1			
2			

Зав. кафедрой _____

Подпись

Ф.И.О.