

Министерство образования и науки Российской Федерации  
Федеральное государственное бюджетное образовательное учреждение  
высшего образования  
«Владимирский государственный университет  
имени Александра Григорьевича и Николая Григорьевича Столетовых»  
(ВлГУ)

УТВЕРЖДАЮ

Проректор  
по образовательной деятельности

А.А. Еланфилов

« 05 » 09 2016 г.

РАБОЧАЯ ПРОГРАММА ДИСЦИПЛИНЫ  
«ПЕРСПЕКТИВА»

Направление подготовки 54.03.01 «Дизайн»

Профиль/программа подготовки

Уровень высшего образования бакалавриат

Форма обучения очная

Семестр	Трудоемкость зач. ед, час.	Лекции, час.	Практич. занятия, час.	Лаборат. работы, час.	СРС, час.	Форма промежуточного контроля (экз./зачет)
1	4, 144	18		18	72	Экзамен – 36 ч.
Итого	4, 144	18		18	72	Экзамен – 36 ч.

Владимир, 2016

## 1. ЦЕЛИ ОСВОЕНИЯ ДИСЦИПЛИНЫ

Учебная дисциплина «Перспектива» является важной составляющей профессиональной деятельности студентов, обучающихся по направлению «Дизайн», так как проектная деятельность включает в себя навыки выполнения наглядных изображений окружающей действительности по правилам построения центральных проекций. Выполнение перспективных изображений развивает творческие способности будущих дизайнеров, их зрительную память, наблюдательность, глазомер, пространственное мышление; воспитывает художественный вкус и активное, творческое отношение к окружающей предметной среде.

**Целью** освоения дисциплины «Перспектива» является изучение основных правил и приемов построения перспективных изображений, выполняемых методом центрального проецирования.

Основные **задачи**:

- формирование понятийного аппарата по названной учебной дисциплине;
- изучение основных правил и приемов построения линейной перспективы;
- формирование умений анализировать перспективные изображения;
- формирование практических умений свободного выполнения перспективных изображений с натуры, по ортогональным проекциям и по описанию;
- развитие пространственного мышления.

Программой предусмотрен ряд практических заданий, направленный на формирование навыков выполнения перспективных изображений геометрических фигур, геометрических тел, перспективы интерьера и других объектов.

## 2. МЕСТО ДИСЦИПЛИНЫ В СТРУКТУРЕ ОПОП ВО

Данная дисциплина является обязательной дисциплиной вариативной части подготовки бакалавров направления 54.03.01 «Дизайн».

Изучение дисциплины «Перспектива» опирается на элементарные знания линейной перспективы, формируемые в процессе рисования с натуры геометрических тел; умение проводить «от руки» прямые и волнистые линии, определять пропорции предметов «на глаз», полученные студентами при изучении дисциплины «Рисунок».

«Перспектива» имеет тесные межпредметные связи с такими учебными дисциплинами, как «Рисунок», «Живопись», «Проектирование», в которых используются знания линейной перспективы, основные правила и приемы выполнения рисунков объектов методами центрального проецирования.

## 3. КОМПЕТЕНЦИИ ОБУЧАЮЩЕГОСЯ, ФОРМИРУЕМЫЕ В РЕЗУЛЬТАТЕ ОСВОЕНИЯ ДИСЦИПЛИНЫ

В результате освоения дисциплины обучающийся должен обладать следующими компетенциями:

- способность к абстрактному мышлению, анализу, синтезу (ОК-10);
- способность владеть рисунком, умением использовать рисунки в практике составления композиции и переработкой их в направлении проектирования любого объекта, иметь навыки

линейно-конструктивного построения и понимать принципы выбора техники исполнения конкретного рисунка (ОПК-1);

-способность владеть рисунком и приёмами работы, с обоснованием художественного замысла дизайн-проекта, в макетировании и моделировании, с цветом и цветовыми композициями (ПК-1)

В результате освоения дисциплины обучающийся должен демонстрировать следующие результаты образования:

**знать:** принципы выбора техники исполнения конкретного рисунка; основы линейной перспективы и теории теней, основы построения геометрических фигур и геометрических тел методом центрального проецирования;

**уметь:** использовать рисунки в практике составления композиции и перерабатывать их в направлении проектирования любого объекта; изображать объекты предметного мира, пространство на основе знаний линейной перспективы с применением перспективных масштабов;

**владеть:** способностью к абстрактному мышлению, анализу, синтезу, навыками линейно-конструктивного построения, графической культурой.

#### 4. СТРУКТУРА И СОДЕРЖАНИЕ ДИСЦИПЛИНЫ

Общая трудоемкость дисциплины составляет 4 зачетных единиц, 144 часов.

№ п/п	Раздел (тема) дисциплины	Семестр	Неделя семестра	Виды учебной работы, включая самостоятельную работу студентов и трудоемкость (в часах)							Объем учебной работы, с применением интерактивных методов (в часах / %)	Формы текущего контроля успеваемости (по неделям семестра, форма промежуточной аттестации (по семестрам))
				Лекции	Семинары	Практические занятия	Лабораторные работы	Контрольные работы,	СРС	КП / КР		
1	Общие сведения о перспективе. Изображение точек и прямых в перспективе. Изображение плоскости в перспективе. Решение позиционных задач	1	1-6	6			6			24	3/25	Рейтинг-контроль №1
2	Перспективные масштабы. Решение метрических задач. Построение углов в перспективе. Построение в перспективе геометрических фигур.	1	7-12	6			6			24	3/25	Рейтинг-контроль №2

	Перспективные изображения геометрических тел. Способы построения перспективных изображений.										
3	Способ архитектора. Общие сведения о теории теней. Тени при искусственном освещении. Тени при естественном освещении. Построение отражений в зеркальной плоскости. Анализ перспективных изображений.	1	13 - 18	6		6		24		3/25	Рейтинг-контроль №3
Всего				18		18		72		9/25	Экзамен – 36
ИТОГО				18		18		72		9/25	Экзамен – 36

## 5. ОБРАЗОВАТЕЛЬНЫЕ ТЕХНОЛОГИИ

Реализация компетентного подхода для подготовки бакалавров в рамках преподавания дисциплины реализуется:

- 1) При проведении лекций с использованием мультимедийного проектора для показа презентаций.
- 2) При коллективном обсуждении способов и приемов построения перспективы объектов.
- 3) При использовании студентов-экспертов для проверки качества выполненных графических работ коллег (других студентов).
- 4) В практической деятельности, направленной на фиксацию в памяти основных способов и приемов выполнения перспективы, влияющих на их качество.

Таким образом, на интерактивные формы проведения лекций и лабораторных занятий (всего 36 часов) приходится 9 часов – 25% времени аудиторных занятий.

## 6. ОЦЕНОЧНЫЕ СРЕДСТВА ДЛЯ ТЕКУЩЕГО КОНТРОЛЯ УСПЕВАЕМОСТИ, ПРОМЕЖУТОЧНОЙ АТТЕСТАЦИИ ПО ИТОГАМ ОСВОЕНИЯ ДИСЦИПЛИНЫ И УЧЕБНО-МЕТОДИЧЕСКОЕ ОБЕСПЕЧЕНИЕ САМОСТОЯТЕЛЬНОЙ РАБОТЫ СТУДЕНТОВ

### Задания для рейтинг-контроля

**Рейтинг-контроль №1.** Построение точки пересечения прямой и плоскости.

**Рейтинг-контроль №2.** Построение квадрата, расположенного в предметной плоскости, по заданной стороне.

**Рейтинг-контроль №3.** Построение тени от объектов при искусственном и естественном освещении.

## Вопросы к экзамену

1. Назовите элементы проекционного аппарата при построении перспективных изображений.
2. Дайте определение прямым общего и частного положения. Приведите примеры.
3. Что называется следом прямой, предельной точкой прямой? Приведите примеры их построения.
4. Дайте определение плоскостям общего и частного положения. Приведите примеры.
5. Что называется следом, предельной прямой плоскости? Приведите примеры построения.
6. Дайте определения перспективным масштабам (широт, высот, глубин). Приведите примеры их применения.
7. Приведите пример применения масштаба для горизонтальной прямой произвольного направления.
8. Приведите примеры построения окружностей, расположенных в горизонтальной и вертикальной плоскостях.
9. Приведите пример выполнения перспективы объекта способом сетки.
10. Приведите пример выполнения перспективы объекта с применением способа совмещенной предметной плоскости.
11. Приведите пример выполнения перспективы объекта с применением «способа архитектора».
12. Назовите алгоритм построения отражения объектов в зеркальной плоскости.
13. Приведите пример построения тени от объектов при естественном освещении.
14. Приведите пример построения тени от объектов при искусственном освещении.
15. Перечислите способы построения параллельных прямых при недоступной точке схода.

**Самостоятельная внеаудиторная работа студентов** предусматривает проработку теоретического материала и материала рекомендуемой литературы для подготовки к экзамену, выполнение перспективных изображений, завершение оттенения поверхности объектов различными способами.

## Вопросы и задания для самостоятельной работы студентов

1. Выполните построение куба и прямоугольной призмы с применением перспективных масштабов (широт, высот, глубин).
2. Приведите пример применения масштаба для горизонтальной прямой произвольного направления.
3. Выполните рисунок объекта дизайна способом перспективной сетки.
4. Выполните изображение фронтальной перспективы интерьера с применением способа совмещенной предметной плоскости.
5. Выполните построение угловой перспективы интерьера.
6. Выполните построение объекта дизайна с применением «способа архитектора».
7. Какие особенности построения отражения объектов в зеркальной плоскости при различном положении зеркала относительно предметной и картинной плоскости.
8. Какие особенности построения тени от объектов дизайна при естественном и искусственном освещении.

## 7. УЧЕБНО-МЕТОДИЧЕСКОЕ И ИНФОРМАЦИОННОЕ ОБЕСПЕЧЕНИЕ ДИСЦИПЛИНЫ

### а) основная литература (библиотека ВлГУ)

1. Бакушинский, А.В. Линейная перспектива в искусстве и зрительном восприятии реального пространства [Электронный ресурс]: монография. — Электрон. дан. — СПб.: Лань, 2014. — 49 с. — Режим доступа: [http://e.lanbook.com/books/element.php?pl1\\_id=56555](http://e.lanbook.com/books/element.php?pl1_id=56555)

2. Справчикова, Н.А. Построение и реконструкция перспективы [Электронный ресурс]: учебное пособие. — Электрон. дан. — Самара: СГАСУ (Самарский государственный архитектурно-строительный университет), 2012. — 80 с. — Режим доступа: [http://e.lanbook.com/books/element.php?pl1\\_id=73893](http://e.lanbook.com/books/element.php?pl1_id=73893)

3. Семенова, Н. К. Основы перспективы: учебное пособие / Н. К. Семенова. — Владимир: Владимирский государственный университет имени Александра Григорьевича и Николая Григорьевича Столетовых (ВлГУ), 2016. — 71 с. — ISBN 978-5-9984-0660-7.

### б) дополнительная литература (библиотека ВлГУ)

1. Решетникова, А. А. Практикум по перспективе / А. А. Решетникова; Владимирский государственный педагогический университет (ВГПУ). — Владимир: Владимирский государственный педагогический университет (ВГПУ), 2008. — 31 с.: ил.

2. Решетникова, А. А. Перспектива. Методические указания к изучению темы "Графические задания" / А. А. Решетникова; Владимирский государственный педагогический университет (ВГПУ). — Владимир: Владимирский государственный педагогический университет (ВГПУ), 2008. — 31 с.: табл.

3. Троицкая, Н.А. Тени в перспективе. Методические рекомендации. -- Владимир: ВГПУ, 2007. – 36 с.

4. Троицкая, Н.А. Тени в прямоугольных проекциях. Построение линий равной освещенности: Учебно-методическая разработка. – Владимир: ВГПУ, 2008. – 18 с.

### в) периодические издания

1. Замазий О. С. Методика выполнения технического рисунка / О. С. Замазий, Л.Д. Беляева // Известия Тульского государственного университета. Гуманитарные науки . - Выпуск № 2 / 2009. - С. 309-316.

2. Журнал «кАк».

### г) программное обеспечение и интернет-ресурсы

1. [forum.otshelnik.net/index.php/topic,90](http://forum.otshelnik.net/index.php/topic,90)


2. [hudozhnikam.ru/risunok\\_i\\_perspektiva.html](http://hudozhnikam.ru/risunok_i_perspektiva.html)

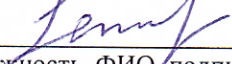
3. [www.grafik.org.ru/library.html](http://www.grafik.org.ru/library.html)

## 8. МАТЕРИАЛЬНО-ТЕХНИЧЕСКОЕ ОБЕСПЕЧЕНИЕ ДИСЦИПЛИНЫ

Презентации, раскрывающие этапы выполнения упражнений. Макеты, примеры выполнения практических работ.


Рабочая программа дисциплины составлена в соответствии с требованиями ФГОС ВО по направлению 54.03.01 «Дизайн»

Рабочую программу составил: к.п.н., доцент кафедры ДИИР Н.К. Семенова 

Рецензент: дизайнер ООО «АвтоТракт Консалтинг»  /К.Н. Семенов/  
(место работы, должность, ФИО, подпись)

Программа рассмотрена и одобрена на заседании кафедры дизайна, изобразительного искусства и реставрации


протокол № 1 от 08.09.2016 года.

Заведующий кафедрой: д.п.н., проф. Е.П. Михеева 

Рабочая программа рассмотрена и одобрена на заседании учебно-методической комиссии направления «Дизайн»

протокол № 1 от 05.09.2016 года.

Председатель комиссии  Л.Н. Ульянова



**Рецензия**  
на рабочую программу  
«Перспектива»

Составитель: к.п.н., доцент кафедры дизайна,  
изобразительного искусства и реставрации Семенов Н.К.

Курс «Перспектива» представляет собой дисциплину вариативной части подготовки бакалавров направления 54.03.01 «Дизайн». Названная дисциплина направлена на обучение студентов способам построения центральных проекций (перспективы).

В предлагаемой программе логично выстроена структура дисциплины, разработаны практические задания, которые направлены на формирование специальных знаний и умений, развитие творческих способностей будущих дизайнеров, их зрительной памяти, наблюдательности, глазомера, пространственного мышления, на воспитание художественного вкуса и активного, творческого отношения к окружающей предметной среде.

Изучение названного курса подготавливает студентов к уверенному свободному выполнению чертежей и рисунков с натуры, по ортогональным проекциям и по описанию.

Рабочая программа «Перспектива» составлена в соответствии с современным уровнем и тенденциям развития науки и культуры, с требованиями ФГОС ВО и может быть рекомендована к использованию в учебном процессе.

Рецензент:  
дизайнер ООО «АвтоТракт Консалтинг» \_\_\_\_\_ /К.Н. Семенов/

*Подпись заверяю*





Составитель: к.п.н., доцент кафедры ДИИР Н.К. Семенова С  
должность, ФИО, подпись

Заведующий кафедрой дизайна,  
изобразительного искусства и реставрации Е.П. Михеева М  
название кафедры ФИО, подпись

Председатель  
учебно-методической комиссии направления «Дизайн» Л.Н. Ульянова  
ФИО, подпись

Директор института Л.Н. Ульянова

Дата: 05.09.2016

Печать института



**ЛИСТ ПЕРЕУТВЕРЖДЕНИЯ  
РАБОЧЕЙ ПРОГРАММЫ ДИСЦИПЛИНЫ**

Рабочая программа одобрена на 2017/2018 учебный год

Протокол заседания кафедры № 1 от 4.09.2017 года

Заведующий кафедрой \_\_\_\_\_

Рабочая программа одобрена на 2018 - 2019 учебный год

Протокол заседания кафедры № 1 от 4.09.18 года

Заведующий кафедрой \_\_\_\_\_

Рабочая программа одобрена на \_\_\_\_\_ учебный год

Протокол заседания кафедры № \_\_\_\_\_ от \_\_\_\_\_ года

Заведующий кафедрой \_\_\_\_\_

Рабочая программа одобрена на \_\_\_\_\_ учебный год

Протокол заседания кафедры № \_\_\_\_\_ от \_\_\_\_\_ года

Заведующий кафедрой \_\_\_\_\_