

Министерство науки и высшего образования Российской Федерации  
Федеральное государственное бюджетное образовательное учреждение  
высшего образования  
«Владимирский государственный университет  
имени Александра Григорьевича и Николая Григорьевича Столетовых»  
(ВлГУ)



**ПРОГРАММА ПРЕДИПЛОМНОЙ ПРАКТИКИ**

Б2.В.04 (П)

**Направление подготовки**

38.04.05 Бизнес-информатика

**Профиль (программа подготовки)**

«Предпринимательство и организация бизнеса в сфере информационных технологий»

**Квалификация (степень выпускника)**

Магистр

**Форма обучения**

очная

Владимир 2018

**ВИД ПРАКТИКИ** - производственная практика.

Преддипломная практика является переходным этапом между обучением в вузе и практической деятельностью будущего специалиста и формирует у него четкое представление о характере предстоящей практической деятельности.

Наряду с закреплением знаний, умений и навыков, полученных в процессе освоения теоретических курсов в процессе обучения, в ходе прохождения преддипломной практики создается необходимый задел для успешного написания выпускной квалификационной работы (ВКР). В ходе преддипломной практики студенты совершенствуют свои профессиональные умения, в том числе самостоятельного проведения научных исследований по теме ВКР, решения научно-исследовательских и научно-практических задач, расширяют профессиональный опыт практической деятельности.

## **1. ЦЕЛИ ПРЕДДИПЛОМНОЙ ПРАКТИКИ**

Целями преддипломной практики являются:

- закрепление результатов комплексной организационно-управленческой, инновационно-предпринимательской деятельности магистранта;
- создание необходимого задела для подготовки и защиты выпускной квалификационной работы (магистерской диссертации);
- приобретение опыта обоснования и принятия самостоятельных решений с применением современных интеллектуально-аналитических методов исследований и использования инструментальных средств;
- демонстрация высокого уровня профессионального образования и стимулирование у руководства предприятия заинтересованности в предоставлении выпускнику рабочего места.

## **2. ЗАДАЧИ ПРЕДДИПЛОМНОЙ ПРАКТИКИ**

Задачи преддипломной практики:

- сбор, обработка и анализ информации по теме ВКР;
- выполнение индивидуального задания;
- выявление прикладных научных задач по совершенствованию бизнес-процессов предприятия;
- разработка и апробация на практике оригинальных научных предложений и идей, используемых для написания ВКР;
- внедрение авторских научных разработок в практику деятельности предприятия;
- подготовка отчета о прохождении преддипломной практики.

Конкретный перечень задач по преддипломной практике магистров определяется темой ВКР по согласованию с руководителем практики от кафедры.

### **3. СПОСОБЫ ПРОВЕДЕНИЯ ПРЕДДИПЛОМНОЙ ПРАКТИКИ**

Практика стационарная.

### **4. ФОРМЫ ПРОВЕДЕНИЯ ПРЕДДИПЛОМНОЙ ПРАКТИКИ**

Преддипломная практика магистров по направлению 38.04.05 «Бизнес-информатика», программа «Предпринимательство и организация бизнеса в сфере информационных технологий» может быть организована на предприятиях и организациях различной отраслевой принадлежности и различных форм собственности, занимающихся хозяйственной, коммерческой, производственной, торговой, маркетинговой, рекламной, страховой, финансовой, информационной, учетно-статистической и другой деятельностью, а также в учреждениях государственного и муниципального управления. Студенты могут проходить практику в качестве бизнес-аналитика, консультанта по внедрению ИТ-систем, консультанта по внедрению ERP-, CRM-, HR-, BPM-систем, консультанта по SAP и пр.

Предусмотрена дискретная форма проведения преддипломной практики по видам и периодам ее проведения. Задание на преддипломную практику может быть выдано выпускающей кафедрой, либо по инициативе студента. Тематика преддипломного исследования утверждается выпускающей кафедрой «Бизнес-информатика и экономика».

### **5. ПЕРЕЧЕНЬ, ПЛАНИРУЕМЫХ РЕЗУЛЬТАТОВ ОБУЧЕНИЯ ПРИ ПРОХОЖДЕНИИ ПРАКТИКИ, СООТНЕСЕННЫХ С ПЛАНИРУЕМЫМИ РЕЗУЛЬТАТАМИ ОСВОЕНИЯ ОСНОВНОЙ ПРОФЕССИОНАЛЬНОЙ ОБРАЗОВАТЕЛЬНОЙ ПРОГРАММЫ**

Процесс прохождения преддипломной практики направлен на формирование следующих общепрофессиональных и профессиональных компетенций

<b>ОПК-1:</b> Готовность к коммуникации в устной и письменной формах на русском и иностранном языках для решения задач профессиональной и научной деятельности		
Знать: коммуникативные особенности устной и письменной речи на русском и иностранном языках при осуществлении профессиональной деятельности	Уметь: понимать иностранную устную речь на бытовые и профессиональные темы; осуществлять обмен информацией при устных и письменных контактах в ситуациях повседневного и делового общения	Владеть: коммуникативной компетенцией для практического решения социально-коммуникативных задач в различных областях иноязычной деятельности
<b>ОПК-2:</b> Готовность руководить коллективом в сфере своей профессиональной деятельности, толерантно воспринимая социальные, этнические, конфессиональные и культурные различия		
Знать: основные принципы и этапы формирования и становления научного коллектива, учитывая социальные и культурные различия членов коллектива	Уметь: адекватно реализовывать свои коммуникативные управленческие функции	Владеть: навыками управления персоналом с учетом социальных, этнических, конфессиональных и культурных различий
<b>ОПК-3:</b> Способность к творческой адаптации к конкретным условиям выполняемых задач и их инновационным решениям		
Знать: основные понятия, категории, методы инновационной деятельности	Уметь: адаптироваться к конкретным условиям выполняемых задач и их инновационным	Владеть: навыками инновационного решения задач
<b>ПК-4:</b> Способность разрабатывать стратегию развития архитектуры предприятия		
Знать: системный подход к развитию и моделированию бизнес-архитектуры предприятия	Уметь: формулировать стратегию и тактику развития архитектуры предприятия	Владеть: навыками использования современных средств моделирования архитектуры предприятия.
<b>ПК-5:</b> Способность планировать процессы управления жизненным циклом ИТ-инфраструктуры предприятия и организовывать их исполнение		
Знать: понятия, связанные с жизненным циклом ИТ-инфраструктуры предприятия	Уметь: анализировать основные этапы жизненного цикла ИТ-инфраструктуры предприятия	Владеть: современными методами управления жизненным циклом ИТ-инфраструктуры предприятия
<b>ПК-6:</b> Способность управлять исследовательскими и проектно-внедренческими коллективами		
Знать: основные понятия и сущность исследовательской и проектно-внедренческой деятельности	Уметь: организовывать работу исследовательских и проектно-внедренческих групп	Владеть: навыками управления исследовательскими и проектно-внедренческими

		коллективами
<b>ПК-7:</b> Способность управлять электронным предприятием и подразделениями электронного бизнеса несетевых компаний		
Знать: основные виды и элементы электронных предприятий	Уметь: ставить цели и формулировать задачи, связанные с реализацией функций электронного предприятия и подразделений электронного бизнеса несетевых компаний	Владеть: навыками реализации основных управленческих функций в электронном предприятии и подразделениях электронного бизнеса несетевых компаний
<b>ПК-16:</b> Способность управлять инновационной и предпринимательской деятельностью в сфере ИКТ		
Знать: показатели и методики оценки влияния информационных технологий на эффективность деятельности предприятий	Уметь: определять основные проблемы и перспективы развития систем, оценивая их эффективность	Владеть: методологией управления инновационной и предпринимательской деятельностью в сфере ИКТ
<b>ПК-17:</b> Способность управлять внедрением инноваций для развития архитектуры предприятия		
Знать: современные модели разработки архитектуры предприятия; методики оценки эффективности инноваций	Уметь: анализировать, моделировать и совершенствовать бизнес-процессы в архитектуре предприятия	Владеть: методологией управления внедрением инноваций для развития информационных систем предприятия

## 6. МЕСТО ПРЕДДИПЛОМНОЙ ПРАКТИКИ В СТРУКТУРЕ ОПОП ВО

Преддипломная практика является составной частью раздела учебного плана ОПОП ВО подготовки магистров по направлению 38.04.05 «Бизнес-информатика», программа «Предпринимательство и организация бизнеса в сфере информационных технологий».

Преддипломная практика, является обязательным, завершающим этапом обучения магистров, входит в блок Б2.В.04 (II) «Практики» учебного плана подготовки магистров направления «Бизнес-информатика», программа «Предпринимательство и организация бизнеса в сфере информационных технологий» и проводится в соответствии с утвержденным графиком учебного процесса. В период прохождения преддипломной практики, в результате взаимодействия студентов со специалистами в реальных производственных условиях углубляются и закрепляются компетенции, полученные в ходе обучения в вузе за весь период.

Требования к входным знаниям, умениям, приобретенным в результате освоения предшествующих частей ОПОП:

- студент должен иметь отчетливое представление относительно области предстоящей профессиональной деятельности;
- быть готовым к общению с работодателем, принятию решений по задачам практики;
- разбираться в свойствах информации, содержащейся в различных источниках, в том числе удаленных и локальных базах данных, уметь проводить сбор, обработку, анализ информации.

Реализация целей и задач преддипломной практики основана на умениях, навыках и компетенциях, полученных магистром при изучении следующих дисциплин:

1. Архитектура предприятия
2. Теория систем и системный анализ
3. Теория принятия решений
4. Научный семинар
5. Информационная инфраструктура предприятия
6. Консалтинг в сфере информационных технологий
7. Сетевая экономика
8. Управление операционными рисками
9. Коммерциализация научно-технических разработок
10. Методология внедрения бизнес-систем
11. Управление жизненным циклом информационных систем
12. Корпоративные информационные системы

Выполнение целей и задач преддипломной практики - необходимое условие успешной подготовки и защиты ВКР и дальнейшей профессиональной самореализации магистранта.

## **7. МЕСТО И ВРЕМЯ ПРОВЕДЕНИЯ ПРЕДДИПЛОМНОЙ ПРАКТИКИ**

В качестве баз практики выбирают научные и ведомственные организации, связанные с решением задач профессиональной деятельности по направлению 38.04.05 «Бизнес-информатика», организации и предприятия осуществляющие разработку и использование информационных систем, продуктов и сервисов в области управления бизнес-процессами.

Место прохождения практики студент может выбирать сам, в зависимости от своих предпочтений, предполагаемого места будущего трудоустройства.

Студенты, заключившие договор с предприятиями по трудоустройству, как правило, проходят преддипломную практику на них.

Для обеспечения учебно-методического и научного руководства преддипломной практикой каждому студенту назначается руководитель от выпускающей кафедры «Бизнес-информатика и экономика». Согласно учебному плану преддипломная практика проходит в 4-м семестре на 2-м курсе.

## 8. ОБЪЕМ ПРАКТИКИ В ЗАЧЕТНЫХ ЕДИНИЦАХ И ЕЕ ПРОДЛИТЕЛЬНОСТЬ В АКАДЕМИЧЕСКИХ ЧАСАХ

Общая трудоемкость преддипломной практики составляет 756 часов, что составляет 21 зачетная единица. Длительность преддипломной практики составляет 14 недель в 4 семестре. Промежуточная аттестация в форме зачета с оценкой предусмотрена в 4 семестре.

### Объем преддипломной практики

Вид учебных занятий и самостоятельная работа	Объем дисциплины, час.												
	Всего	Семестр											
		1	2	3	4	5	6	7	8	9	10	11	12
Продолжительность практики	756				756								
Промежуточная аттестация	3(0)				3(0)								
Общая трудоемкость (час. / з.е.)	756/21				756/21								

## 9. СТРУКТУРА И СОДЕРЖАНИЕ ПРАКТИКИ

№ п/п	Разделы (этапы) практики	Виды учебной работы, на практике включая самостоятельную работу студентов и трудоемкость (в часах)					Формы текущего контроля
		Лекции, консультации специалистов	Сбор, обработка информации	Анализ предметной области. Поиск идей развития.	Разработка, апробация проектных предложений.	Трудоемкость, час.	
1	Адаптивно - подготовительный этап	5	10			15	Контроль выхода на практику. Собеседование. Запись в дневнике.
2	Основной этап (выполнение запланированной исследовательской и/или производственной работы).	50	100	300	250	700	Контроль посещаемости. Беседа с руководством практики. Просмотр и обсуждение подготовленных материалов. Запись в дневнике.
3	Анализ результатов. Подготовка отчета по практике	10			26	36	Собеседование. Просмотр и обсуждение подготовленных материалов. Отзыв руководителя практики от предприятия. Оценочный лист.
4	Подготовка отчета по практике. Аттестация.				5	5	Заслушивание и обсуждение защиты результатов практики. Отзыв руководителя практики от кафедры. Оценочный лист..
	<b>Всего:</b>	<b>65</b>	<b>110</b>	<b>300</b>	<b>281</b>	<b>756</b>	<b>Зачет с оценкой</b>

**Содержание этапов прохождения преддипломной практики.**



## **Этап 1. Адаптивно – подготовительный этап**

Собрание. Обсуждение с руководителем индивидуального задания в рамках темы выпускной квалификационной работы (магистерской диссертации). Получение документации по преддипломной практике, в том числе: направления на преддипломную практику с печатью деканата, программы преддипломной практики, дневника, индивидуального задания. Изучение методических рекомендаций по практике. Знакомство с базой практики. Инструктаж по технике безопасности. Изучение внутренних уставных и регламентных документов. Слушание ознакомительных и обзорных лекций, консультаций специалистов предприятия. Согласование индивидуального задания с руководителем практики от предприятия. Решение организационных вопросов по сбору необходимого материала. Сбор, обработка материалов по широкому кругу вопросов, связанных с организацией и практикой функционирования конкретного производства.

## **Этап 2. Основной этап преддипломной практики (работа магистрантов в соответствии с планом-заданием)**

1. Составление плана научного исследования в соответствии с тематикой ВКР. Выбор методов и инструментария проведения исследований.

2. Практическое участие в работе коллектива предприятия. Анализ предметной области, сбор, обработка и аналитическое обобщение информации, в том числе:

- анализ потребностей предприятия;
- анализ соответствия бизнес-процессов целям предприятия;
- анализ инновационной и предпринимательской деятельности в сфере ИКТ;
- анализ проблем информационной безопасности предприятия;
- анализ затрат на обслуживание и развитие ИТ-инфраструктуры предприятия.

Подтверждение актуальности и практической значимости темы исследования.

3. Поиск идей развития. Обоснование степени разработанности проблемы.

3.1. Сбор материалов для практического исследования:

- изучение источников информации;
- составление библиографического списка по теме ВКР.

3.2. Изучение опыта создания и применения информационных систем и технологий для решения реальных хозяйственных задач конкретного предприятия:

- выбор информационных технологий для поддержки бизнес-процессов;
- разработке программного и информационного обеспечения;
- оптимизации процессов обработки информации;
- разработка моделей процессов;

- управление материальными, денежными и информационными потоками в предметной области и др.

### **Этап 3. Обработка полученных результатов.**

Оформление оригинальных научных предложений и идей. Обобщение данных, подтверждающих выводы и основные положения проведенных исследований. Организация сбора отчетных документов по прохождению преддипломной практики.

### **Этап 4. Подготовка отчета по практике. Аттестация.**

Оценка и интерпретация полученных результатов, разработка рекомендаций. Написание и оформление отчета. Подготовка презентации и текста доклада по защите результатов преддипломной практики. Оформление сопроводительных документов, дневника. Получение отзыва и оформление оценочного листа руководителем практики от предприятия.

Подведение итогов практики. Предоставление руководителю практики заверенного печатями направления на практику дневника, отчета, оценочного листа. Защита отчета по практике. Получение отзыва руководителя практики от вуза. Простановка дифференцированного зачета по результатам оценки каждого из этапов прохождения практики.

По результатам оценки каждого из этапов прохождения практики выставляется оценка. Наиболее значимые отчеты по результатам преддипломной практики кафедры «Бизнес-информатики и экономики», Институт Экономики и Менеджмента ВлГУ могут рекомендовать для представления на конкурсах, научных конференциях.

## **10. ФОРМЫ ОТЧЕТНОСТИ ПО ПРАКТИКЕ**

Формы отчетности по преддипломной практике магистранта следующие:

- дневник прохождения практики,
- отчет о прохождении преддипломной практики,
- оценочный лист,
- отзыв руководителей преддипломной практики от предприятия и от кафедры.

### **Требования к отчету по практике**

Отчет по практике является основным итоговым документом, содержащим данные о характере выполненных работ, а также о полученных навыках и умениях студента. Материалы отчета в дальнейшем используются при написании выпускной квалификационной работы. Отчет должен содержать следующие разделы: введение, основную часть, заключение, список использованной литературы и приложения.

Во введении необходимо указать актуальность и цель данной практики, состав вопросов, подлежащих изучению, сроки прохождения практики (даты начала и окончания), место прохождения практики.

В основной части отчета необходимо: дать краткую характеристику организации (предприятия, учреждения), где проходила практика; раскрыть все вопросы (задания), которые необходимо было выполнить в процессе прохождения практики. При этом отразить специфику решения поставленных вопросов в данной организации.

Заключение должно содержать выводы по выполненным заданиям, предложения по совершенствованию рассмотренных вопросов, а также оценку практической значимости данного вида практики для выпускной квалификационной работы. Приложения должны содержать полученные в организации формы документов, расчетные таблицы, графики и т.д.

При формировании отчета по практике следует соблюдать определенную последовательность расположения материала:

1. Титульный лист.
2. Индивидуальное задание на практику.
3. Содержание.
4. Введение.
5. Основная часть.
6. Заключение.
7. Список литературы.
8. Приложения.

На титульном листе отчета, кроме подписи руководителя практики от кафедры, должна быть подпись руководителя от базы практики, заверенная печатью организации.

При оформлении отчета по практике необходимо соблюдать следующие требования: отчет оформляется на одной стороне листа формата А4, с соблюдением следующих размеров полей: верхнее и нижнее - по 20 мм, левое поле – 30 мм, правое поле – 10 мм; таблицы и иллюстрации допускается представлять на листах формата А3; текст готовится к распечатке на одной стороне листа на компьютере; шрифт «Times New Roman» 12 pt, межстрочный интервал – полуторный; наименования разделов располагаются по центру строки без точки в конце и набираются прописными буквами без подчеркиваний; заголовки подразделов набираются с абзацного отступа строчными буквами (кроме первой) без точки в конце.

После номера раздела и подраздела в тексте точка не ставится; не допускаются переносы в словах разделов и подразделов. Расстояние между заголовками и текстом

должен составлять два интервала; страницы следует нумеровать арабскими цифрами; номер проставляется внизу страницы по центру в пределах рабочего поля; на титульном листе и содержании номер страницы не ставится. Указанные страницы включаются в общую нумерацию. Формулы следует выделять в отдельную строку, отделяя их от текста свободной строкой (сверху и снизу).

Оформление формул производится при помощи любого редактора формул (Math Type или Microsoft Equation 3.0). Номера формул указываются арабскими цифрами в круглых скобках и имеют сквозную нумерацию; при оформлении таблиц и иллюстраций следует руководствоваться следующими правилами. Все иллюстрации (кроме таблиц) в тексте работы называются рисунками, их представляют сразу же после упоминания или на следующей странице. Выполняют рисунки с помощью компьютерной графики или в виде фотографий.

Под изображением рисунка приводится слово «Рис.» с указанием после него через интервал цифры (номера) с точкой после цифры и далее (через интервал) указывается название рисунка с заглавной буквы. При этом номер и название располагаются на одной и той же строке. Перед рисунком в тексте оставляют одну свободную строку. Рисунок должен быть расположен по центру страницы. Нумерация рисунков в тексте должна быть сквозной.

Цифровой материал рекомендуется помещать в тексте в виде таблиц. Каждая из них должна иметь заголовок, точно отражающий ее содержание и расположенный по центру. Помещается заголовок непосредственно над таблицей после слова Таблица, расположенного справа от таблицы (с указанием номера таблицы, без точки). Располагаются таблицы в тексте сразу после первой ссылки на них или на следующей (за первой ссылкой) странице. При переносе части таблицы на другую страницу название помещают только над первой ее частью, а над второй справа пишут «Продолжение табл.» с указанием ее номера. Допускается располагать таблицу вдоль длинной стороны листа. Если повторяющийся в разных строках таблицы текст состоит из одного слова, то после его первого написания далее допускается заменять его кавычками.

Если текст состоит из двух или более слов, то его можно заменять словами «то же», а далее заменять кавычками. Ставить кавычки вместо повторяющихся цифр не допускается. Если таблица заимствована или рассчитана по данным статистического ежегодника или другого литературного источника, надо обязательно делать ссылку на первоисточник. Если в тексте необходимо сослаться на таблицу, то следует указать ее номер.

Приложения помещают за списком литературы в порядке упоминания их в основном тексте. Каждое приложение следует начинать с новой страницы с указанием наверху справа слова «Приложение». После слова «Приложение» должна следовать цифра, обозначающая его последовательность. При наличии аудио - или видеоматериалов и материалов в электронном виде их носители размещают в кармане папки, в которую подшит отчет.

Графический материал может быть представлен в виде схем, рисунков, графиков и диаграмм, которые должны наглядно иллюстрировать и подтверждать основную часть работы. Графический материал может помещаться или в основном тексте, или (если он представлен в формате, большем, чем А4) выноситься в приложения к работе. Перечень графического материала устанавливается в задании на практику.

Оформление списка использованных источников должно соответствовать ГОСТу «Библиографическая запись. Библиографическое описание. Общие требования и правила составления». Рекомендуется представлять единый список литературы к работе в целом. Список должен быть пронумерован. Наиболее удобным является алфавитное расположение материала. Литература на иностранных языках ставится в конце списка после литературы на русском языке, образуя дополнительный алфавитный ряд.

Для каждого документа предусмотрены следующие элементы библиографической характеристики: фамилия автора, инициалы; название, подзаголовочные сведения; выходные сведения (место издания, издательство, год издания); количественная характеристика (общее количество страниц в книге). Ссылки на источники и научную литературу заключают в квадратные скобки.

Защита отчета по практике проходит публично. Для защиты студенты готовят презентацию и доклад (на 7-10 мин). В процессе защиты студент кратко излагает основные результаты проделанной работы, сопровождает свое выступление иллюстрациями (как на электронных, так и на бумажных носителях), отвечает на вопросы. По результатам защиты студенту выставляется зачет с оценкой, даются рекомендации по выполнению выпускной квалификационной работы.

## **11. ФОНД ОЦЕНОЧНЫХ СРЕДСТВ ДЛЯ ПРОВЕДЕНИЯ ПРОМЕЖУТОЧНОЙ АТТЕСТАЦИИ ПО ПРАКТИКЕ**

№ п/п	Разделы (этапы) практики	Примерные контрольные вопросы и задания для проведения текущей аттестации по разделам (этапам) практики, осваиваемым студентом	Формируемые компетенции
1	Адаптивно - подготовительный этап	<p>Правила безопасности при использовании компьютерной техники. Основные требования к рабочему месту пользователя персонального компьютера. Способы организации взаимодействия участников команды при выполнении научного исследования. Роли участников научно-исследовательских коллективов. Принципы, обязанности и ответственность при принятии организационно-управленческих решений.</p>	<p>ОПК-1 ОПК-2 ОПК-3 ПК-4 ПК-5 ПК-6 ПК-7 ПК-16 ПК-17</p>
2	Основной этап.	<p>Процедура анализа предметной области. Организационная структура предприятия. Анализ потребностей предприятия в сфере ИКТ. Анализ соответствия бизнес-процессов и существующей информационной инфраструктуры стратегиям и целям предприятия. Идеи развития бизнес-процессов предприятия.</p> <p>Опыт по применению информационных систем и технологий для решения реальных задач научной и практической деятельности в условиях конкретного предприятия, в том числе:</p> <ul style="list-style-type: none"> <li>- по выбору информационных технологий для поддержки бизнес-процессов;</li> <li>- разработке программного и информационного обеспечения;</li> <li>- оптимизации процессов обработки информации;</li> <li>- разработке моделей исследуемых процессов, и объектов.</li> </ul> <p>Продукт по проекту, как средство достижения цели. Особенности формирования целей ИТ-проектов. Варианты формирования иерархической структуры работ ИТ-проекта. Компоненты ИТ-инфраструктуры предприятия. Информационное обеспечение функций управления. Функциональный, процессный и проектный взгляд на управление. Управление содержанием и качеством ИТ проекта. Методы и модели представления информации в современных компьютерных системах. Свойства непатентной и патентной информации. Требуемое информационное обеспечение различных этапов проведения научных исследований и проектной деятельности. Современные информационные технологии для разработки конкретных предложений по совершенствованию ИС предприятия (моделированию, подготовке справочно-аналитических материалов).</p> <p>Теоретические основы управления проектами информатизации, стандарты управления проектами. Основные функции управления проектами. Источники ресурсного обеспечения проекта. Прикладные программы в области управления проектами.</p>	<p>ОПК-1 ОПК-2 ОПК-3 ПК-4 ПК-5 ПК-6 ПК-7 ПК-16 ПК-17</p>
3	Анализ результатов.	<p>Общая характеристика предприятия (выпускаемая продукция, услуги, этап жизненного цикла, конкурентный статус предприятия, состав и численность работающих). Описание</p>	<p>ОПК-1 ОПК-2</p>

	Подготовка отчета по практике.	бизнес-процессов предприятия. Анализ информационной инфраструктуры предприятия. Информационные системы управления, используемые на предприятии. Программное обеспечение, используемое на предприятии. Анализ показателей результативности бизнес-процессов. Анализ рисков предприятия. Предложения по совершенствованию бизнес-процессов предприятия. Содержание модели бизнес-процесса предприятия «AS-IS». Раскройте содержание модели бизнес-процесса предприятия «TO-BE». Проведите обоснование предлагаемых решений. Сформулируйте общие выводы по практике. Информационные потребности бизнеса. Бизнес процессы и информационные сервисы. Бизнес-процесс и информационная модель. Информационные связи предприятия с внешней средой.	ОПК-3 ПК-4 ПК-5 ПК-6 ПК-7 ПК-16 ПК-17
4	Подведение итогов практики. Аттестация.	Какие информационно-поисковые средства локальных и глобальных вычислительных и информационных сетей Вы использовали при сборе необходимой информации в соответствии с темой индивидуального задания? Дайте пояснения по процедуре построения модели «AS-IS». Техническая и технологическая архитектура ИС на предприятии. Дайте пояснения по процедуре построения модели «TO-BE».	ОПК-1 ОПК-2 ОПК-3 ПК-4 ПК-5 ПК-6 ПК-7 ПК-16 ПК-17

### **Шкала оценивания преддипломной практики**

Формой промежуточной аттестации является – зачет с оценкой в 4 семестре.

Степень и качество выполнения студентами программы практики осуществляется в форме текущего и итогового контроля руководителями практики от предприятия и кафедры и осуществляется путем наблюдения за работой студента по программе практики, посредством проверок собранного материала и подготовки отчета. Оценку результатов выполнения студентами задания на преддипломную практику осуществляют руководители преддипломной практики от института и проставляют в ведомости зачет с оценкой.

Анализ результатов практики проводится по следующим критериям:

- 1) объем проделанной работы;
- 2) качество аналитического отчета, выводов и предложений;
- 3) выполнение работы в установленные сроки;
- 4) самостоятельность, инициативность, творческий подход к работе;
- 5) своевременность и качество представления отчетной документации;
- 6) публичная защита выполненной работы;
- 7) формирование инновационных предложений.

При оценке результатов прохождения практики учитываются:

- отзыв с места прохождения практики;
- качество представленной студентом отчетной документации;
- умение представлять информацию в текстовом и графическом виде с использованием программных продуктов WORD, MS EXCEL и др. в соответствии с требованиями, предъявляемыми к оформлению письменного отчета. Оценка результатов практики вытекает из особенностей деятельности студентов и выявляет характер их отношения к будущей профессиональной деятельности.

Используется следующая система оценки в определенных уровнях:

высокий - «5» балла

достаточный - «4» балла

средний - «3» балла

низкий - «2»

Критерии оценок: «Отлично» ставится студенту, который в срок, в полном объеме и на высоком уровне выполнил программу практики, проявив при этом самостоятельность, инициативность, творческий подход. Отчетная документация представлена в срок в полном объеме, нет замечаний по ее оформлению и содержанию. Отзыв руководителя положительный.

«Хорошо» ставится студенту, который выполнил программу практики в полном объеме с незначительным нарушением сроков, был менее самостоятелен, инициативен в деятельности. Отчетная документация представлена с незначительным нарушением сроков в полном объеме, замечания по ее оформлению и содержанию небольшие. Отзыв руководителя положительный.

«Удовлетворительно» ставится студенту, который выполнил программу практики не в полном объеме. Нуждался в постоянной помощи при выполнении заданий практики и подготовке отчета. Отчетная документация предоставлена в срок не в полном объеме, есть серьезные замечания по ее оформлению и содержанию, потребовавшие доработки. Отзыв руководителя с замечаниями.

«Неудовлетворительно» ставится студенту, который не выполнил программу практики без уважительной причины и не предоставил отчетной документации. В отношении такого студента кафедрой и деканатом соответствующего факультета может быть принято решение о повторном прохождении практики или отчислении студента из института за академическую неуспеваемость.

Рекомендуется применять для текущего контроля хода практики и промежуточной аттестации накопительную бально-рейтинговую систему оценки работы студентов.



## **12. ПЕРЕЧЕНЬ ИНФОРМАЦИОННЫХ ТЕХНОЛОГИЙ, ИСПОЛЬЗУЕМЫХ ПРИ ПРОВЕДЕНИИ ПРАКТИКИ, ВКЛЮЧАЯ ПЕРЕЧЕНЬ ПРОГРАММНОГО ОБЕСПЕЧЕНИЯ И ИНФОРМАЦИОННЫХ СПРАВОЧНЫХ СИСТЕМ**

При прохождении практики используются следующие образовательные, профессионально-ориентированные и научно-исследовательские технологии:

- информационно-коммуникационные технологии;
- проектировочные технологии (планирование этапов исследования и определение методического инструментария для проведения исследования в соответствии с целями и задачами);
- развивающие проектно-ориентированные технологии (постановка и решение проблемных задач, допускающих различные пути их разработки);
- «междисциплинарное» обучение, предполагающее при решении профессиональных задач использование знаний из разных научных областей, группируемых в контексте конкретной решаемой задачи;
- личностно-ориентированные обучающие технологии;
- использование технологий презентации при представлении студентом итогов прохождения практики.

Для реализации компетентного подхода предлагается интегрировать в преддипломную практику интерактивные образовательные технологии, включая информационные и коммуникационные технологии, при осуществлении научно-исследовательской работы:

- научную дискуссию;
- электронные средства научных исследований (прикладные программы научных исследований, моделирующие программы).

В процессе организации преддипломной практики, а также во время прохождения конкретных этапов практики и подготовки отчета обучающимися, руководителями от выпускающей кафедры «Бизнес-информатика и экономика» и руководителями от предприятия (организации) должны применяться:

- дистанционная форма консультаций;
- компьютерные технологии и программные продукты, необходимые для сбора и систематизации технико-экономической и финансовой информации, разработки планов, проведения требуемых программой практики расчетов и т.д.;
- программное обеспечение, в том числе MicrosoftOffice (Access, Excel, PowerPoint, Word и т.д.), OpenOffice;
- автоматизированные библиотечно-информационные системы;

- информационно - справочные системы: Консультант плюс, Гарант;
- электронные версии учебников, пособий, находящиеся в свободном доступе для студентов, обучающихся в вузе.

Учебно-методическое обеспечение самостоятельной работы студентов в период преддипломной практики включает:

- методические разработки кафедры, определяющие порядок прохождения и содержание преддипломной практики;
- формы входных и выходных документов, обеспечивающих организацию производственных процессов, формы статистической отчетности предприятия и инструкции по их заполнению;
- вузовскую документацию;
- нормативную документацию, регламентирующую деятельность предприятия.

### **13. ПЕРЕЧЕНЬ УЧЕБНОЙ ЛИТЕРАТУРЫ И РЕСУРСОВ СЕТИ «ИНТЕРНЕТ», НЕОБХОДИМЫХ ДЛЯ ПРОВЕДЕНИЯ ПРАКТИКИ**

#### **а) основная литература:**

Имеется в фондах библиотеки ВлГУ

1. Организация научно-исследовательской работы студентов (магистров): Учебное пособие / В.В. Кукушкина. - М.: НИЦ ИНФРА-М, 2016. - 265 с.: 60x90 1/16. - (Высшее образование: Магистратура) (переплет) ISBN 978-5-16-004167-4 – Режим доступа: <http://znanium.com/catalog.php?bookinfo=405095>

2. Романова, М.В. Управление проектами: Учебное пособие/ - М.: ИД ФОРУМ: НИЦ Инфра-М, 2016. - 256 с.: ил. - (Высшее образование). ISBN 978-5-8199-0308-7 - Режим доступа: <http://znanium.com/catalog.php?bookinfo=391146>

3. Попов, Ю.И. Управление проектами: Учебное пособие / Ю.И. Попов, О.В. Яковенко; Институт экономики и финансов "Синергия". - М.: НИЦ ИНФРА-М, 2015. - 208 с. - (Учебники для программы MBA) ISBN 978-5-16-002337-3. - Режим доступа: <http://znanium.com/catalog.php?bookinfo=400634>

#### **б) дополнительная:**

1. Основы научных исследований и патентоведение [Электронный ресурс] : учеб.-метод. пособие / Новосиб. гос. аграр. ун-т. Инженер. ин-т; сост.: С. Г. Щукин, В. И. Кочергин, В. А. Головатюк, В. А. Вальков.– Новосибирск: Изд-во НГАУ. 2016. - 228 с. - Режим доступа: <http://znanium.com/catalog.php?bookinfo=516943>

2. Организация научно-исследовательской работы студентов (магистров): Учебное пособие / В.В. Кукушкина. - М.: ИНФРА-М, 2016. - 265 с.: 60x90 1/16. - (Высшее

образование). (переплет) ISBN 978-5-16-004167-4. - Режим доступа:  
<http://znanium.com/catalog.php?bookinfo=405095>

3. Социологическое сопровождение обеспечения конкурентоспособности выпускников вузов в условиях современного рынка труда: Монография / Оганян К.М., Андреева И.В., Акопян В.К.; Под ред. Оганян К.М. - М.:НИЦ ИНФРА-М, 2016. - 244 с.: 60x88 1/16. - (Научная мысль) (Обложка. КБС) ISBN 978-5-16-010101-9. - Режим доступа:  
<http://znanium.com/catalog.php?bookinfo=557120>

4. Афонин, А.М. Управление проектами: учебное пособие / А.М. Афонин, Ю.Н. Царегородцев, С.А. Петрова. - М.: Форум, 2016. - 184 с.: 60x90 1/16. - (Профессиональное образование) ISBN 978-5-91134-372-9. - Режим доступа:  
<http://znanium.com/catalog.php?bookinfo=172350>

5. Перевощиков, Ю.С. Управление проектами в машиностроении: Учеб.пособие / Ю.С. Перевощиков. - М.: ИНФРА-М, 2015. - 233 с. - (Высшее образование). ISBN 978-5-16-003656-4. - Режим доступа: <http://znanium.com/catalog.php?bookinfo=180249>

#### **в) периодические издания:**

1. <http://itt.sut.ru> - Научный журнал «Информационные технологии и телекоммуникации».

2. <http://www.jitcs.ru> - Научный журнал «Информационные технологии и вычислительные системы».

#### **г) интернет-ресурсы:**

1. Новая электронная библиотека –[www.newlibrary.ru](http://www.newlibrary.ru)  
2. Открытый образовательный видеопортал [UniverTV.ru](http://UniverTV.ru) -  
3. Форум ИТ- специалистов - <http://www.citforum.ru>  
4. Интернет университет - <http://www.intuit.ru>  
5. <http://upload.studwork.org/> - Тельнов Ю.Ф. Реинжиниринг и управление бизнес-процессом: Учебное пособие / Международный консорциум «Электронный университет», Московский государственный университет экономики, статистики и информатики, Евразийский открытый институт, 2008, - 68 с.

6. <http://www.betec.ru> - Информационный портал Betec. Ru. Информационно-методические материалы по построению систем управления, примеры бизнес-моделей и процессов организаций

7. <http://novtex.ru/IT> – Научно-технический и научно-производственный журнал «Информационные технологии», раздел «Программирование и CASE-технологии»

8. <http://www.businessstudio.ru> - Сайт группы компаний «Современные технологии управления»: бизнес - моделирование и внедрение системы менеджмента качества.

9. <http://www.reengine.ru> - Сайт по проблемам разработки и реализации проектов реинжиниринга бизнес - процессов предприятия.

10. <http://www.prosci.com> - Сайт Центра обучения реинжинирингу бизнес – процессов.

11. <http://idefinfo.ru> - Сайт по бизнес – моделированию и системному проектированию (IDEF, SADT, ARIS, ABC, UML, BPMN) компании АНО «Межрегиональный Центр Качества»

12. <http://www.eur.ru> Образовательный интернет - портал по экономике и управлению предприятием.

13. <http://e.lib.vlsu.ru/>


#### **14. МАТЕРИАЛЬНО-ТЕХНИЧЕСКОЕ ОБЕСПЕЧЕНИЕ ПРАКТИКИ**

Предприятия - базы практик соответствуют действующим санитарным и противопожарным правилам и нормам. Соответствующие производственные отделы (предприятий, НИИ, фирм), учебные лаборатории вуза, оснащены современной оргтехникой, объединенными локальными вычислительными сетями с выходом в Интернет, программным обеспечением. Практика проводится в сторонних организациях, обладающих необходимым кадровым и научно-техническим потенциалом.

#### **15. ПРАКТИКА ДЛЯ ОБУЧАЮЩИХСЯ С ОГРАНИЧЕННЫМИ ВОЗМОЖНОСТЯМИ ЗДОРОВЬЯ И ИНВАЛИДОВ**

Проводится с учетом особенностей их психофизического развития, индивидуальных возможностей и состояния здоровья.

Программа преддипломной практики составлена в соответствии с требованиями ФГОС ВО по направлению 38.04.05 «Бизнес-информатика», программа «Предпринимательство и организация бизнеса в сфере информационных технологий».


Программу преддипломной практики составил:  к.э.н., доц. Куликова И.Ю.

Рецензент:

директор ООО «Антерон»  Демина Е.Г.

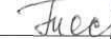
Программа практики рассмотрена и одобрена на заседании кафедры БИЭ

протокол № 1 от «30» августа 2018 года.

Заведующий кафедрой  д.э.н., профессор Тесленко И.Б.

Программа практики рассмотрена и одобрена на заседании учебно-методической комиссии направления 38.04.05 «Бизнес-информатика».

протокол № 1 от «30» августа 2018 года.

Председатель комиссии  д.э.н., профессор Тесленко И.Б.

**ЛИСТ ПЕРЕУТВЕРЖДЕНИЯ  
РАБОЧЕЙ ПРОГРАММЫ ДИСЦИПЛИНЫ (МОДУЛЯ)**

Рабочая программа одобрена на 2018-2019 учебный год.

Протокол заседания кафедры № 1 от 30.08.2018 года.

Заведующий кафедрой \_\_\_\_\_

Рабочая программа одобрена на \_\_\_\_\_ учебный год.

Протокол заседания кафедры № \_\_\_\_\_ от \_\_\_\_\_ года.

Заведующий кафедрой \_\_\_\_\_

Рабочая программа одобрена на \_\_\_\_\_ учебный год.

Протокол заседания кафедры № \_\_\_\_\_ от \_\_\_\_\_ года.

Заведующий кафедрой \_\_\_\_\_