

МИНИСТЕРСТВО ОБРАЗОВАНИЯ И НАУКИ РОССИЙСКОЙ ФЕДЕРАЦИИ

Федеральное государственное бюджетное образовательное учреждение
высшего профессионального образования
**«Владимирский государственный университет
имени Александра Григорьевича и Николая Григорьевича Столетовых»
(ВлГУ)**



УТВЕРЖДАЮ

Проректор по УМР
А.А. Панфилов

" 09 " 02 2015г.

Программа производственной практики

Направление подготовки
09.04.04 – Программная инженерия

Программа подготовки
Разработка программно-информационных систем

Квалификация (степень) выпускника
Магистр

г. Владимир

2015

Вид практики – производственная.

Тип практики – практика по получению профессиональных умений и опыта профессиональной деятельности.

1. Цели практики

Целью производственной практики является закрепление и углубление теоретической подготовки обучающегося и приобретение им практических навыков и компетенций в профессиональной деятельности. Практика должна способствовать более глубокому пониманию теоретических и практических проблем программной инженерии, профессиональной деятельности в информационном обществе, адаптации к рынку труда по направлению подготовки.

Цель практики соотнесена с общими целями ОПОП ВО, в соответствии с которой область профессиональной деятельности выпускников, освоивших программу магистратуры, включает промышленное производство программного обеспечения для информационно-вычислительных систем различного назначения.

2. Задачи производственной практики

Задачами производственной практики являются исследование и проектирование объектов профессиональной деятельности, в том числе:

- закрепление и углубление теоретических знаний по специальным дисциплинам;
- закрепление навыков выполнения трудовых функций профессии, осознание мотивов и духовных ценностей в избранной профессии, уровня своей компетенции;
- формирование умений в организации работ, в управлении коллективом; изучение профессиональной деятельности в аспектах социальном, правовом, экономическом;
- сбор материала для магистерской диссертации.

Практика должна способствовать формированию готовности выпускника, освоившего программу магистратуры, решать профессиональные задачи в соответствии с видами деятельности – научно-исследовательской и проектной.

3. Способы проведения

Способы проведения производственной практики:

- стационарная.

4. Формы проведения

Производственная практика проводится дискретно – в учебном графике выделяется непрерывный период времени для проведения практики параллельно с учебным процессом.

5. Перечень планируемых результатов обучения при прохождении практики, соотнесенных с планируемыми результатами освоения образовательной программы

В результате прохождения производственной практики обучающийся овладевает компонентами следующих *общекультурных, общепрофессиональных и профессиональных компетенций*:

- использование на практике умений и навыков в организации исследовательских и проектных работ, в управлении коллективом (ОК-5);
- способностью проявлять инициативу, в том числе в ситуациях риска, брать на себя всю полноту ответственности (ОК-6);
- способностью анализировать и оценивать уровни своих компетенций в сочета-

нии со способностью и готовностью к саморегулированию дальнейшего образования и профессиональной мобильности (ОПК-3);

– способность проектировать распределенные информационные системы, их компоненты и протоколы их взаимодействия (ПК-7).

В результате освоения дисциплины обучающийся должен демонстрировать следующие результаты образования:

1) знать:

– методы проведения научных исследований, связанных с объектами профессиональной деятельности (ОК-5, ПК-7);

– основные нормативные документы в сфере образования и в сфере профессиональной деятельности (ОК-5, ОК-6, ОПК-3);

– методы и средства современных образовательных технологий (ОК-5, ОК-6, ОПК-3);

2) уметь:

– проектировать распределенные информационные системы, их компоненты (ПК-7);

– разрабатывать элементы основных профессиональных образовательных программ подготовки бакалавров и магистров соответствующего направления (ОК-5, ОК-6, ОПК-3);

– использовать современные психолого-педагогические методы в профессиональной деятельности, строить взаимоотношения с коллегами и обучаемыми, находить, принимать и реализовывать управленческие решения в своей педагогической практике (ОК-5, ОК-6, ОПК-3);

3) владеть:

– навыками выполнения основных трудовых функций профессиональной деятельности (ОК-5, ОК-6, ОПК-3, ПК-7);

– навыками написания отчетов о проведенной научно-исследовательской работе и публикации научных результатов (ОК-5, ПК-7);

– навыками подготовки и проведения учебных занятий по дисциплинам направления «Программная инженерия» (ОК-5, ОК-6, ОПК-3).

6. Место производственной практики в структуре ОПОП магистратуры

Производственная практика относится к блоку Б2 – «Практики, в том числе научно-исследовательская работа (НИР)» учебного плана магистратуры. Практика логически, содержательно и методически тесно связана с рядом теоретических дисциплин ОПОП, с государственной итоговой аттестацией.

Прохождение практики основано на умениях и компетенциях, полученных студентами при изучении дисциплин «Методы, организация и проведение научных исследований», «Математические основы моделирования информационных процессов и систем», «Информационный менеджмент», «Интеграция кроссплатформенных программных систем», «Распределенные программно-информационные системы», «Социальные и образовательные проблемы профессиональной деятельности».

Знания, полученные во время практики, необходимы студентам для изучения дисциплины «Методология программной инженерии», прохождения преддипломной практики, работы над магистерской диссертацией и в целом для прохождения государственной итоговой аттестации, четкого осознания своей позиции и конкурентоспособности на рынке труда.

7. Место и время проведения производственной практики

Распределение студентов по местам практики осуществляется руководителем практики от выпускающей кафедры. Основными базами практики магистрантов являются предприятия и

организации города, с которыми у вуза оформлены договорные отношения и (или) у магистранта имеются оформленные трудовые отношения.

Производственная практика может проводиться на выпускающей кафедре, используя соответствующую материально-техническую и программную базы. При этом индивидуальные задания на практику связаны с развитием теоретических методов, методов обработки данных и моделирования, с разработкой комплекса лабораторных работ, научно-исследовательских работ, используемых в учебном процессе и модернизацией, совершенствованием информационно-программной базы кафедры.

Практика проводится в 3-ем семестре параллельно с учебным процессом.

8. Объем практики в зачетных единицах и ее продолжительность в неделях или академических часах

Общая трудоемкость производственной практики составляет 9 зачетных единиц, 324 часа (6 недель).

9. Структура и содержание производственной практики

Содержание практики определяется руководителем программы подготовки магистров на основе ФГОС ВО, рекомендаций работодателей с учетом интересов и возможностей выпускающей кафедры (кафедры информационных систем и программной инженерии).

Программа практики соотнесена с возможностью последующей преподавательской деятельности лиц, оканчивающих магистратуру, в том числе и на кафедрах высшего учебного заведения.

№ п/п	Разделы (этапы) практики	Виды учебной работы на практике, включая самостоятельную работу студентов и трудоемкость (в часах)				Формы текущего контроля
		Лекции	Лабораторные работы	Практические занятия	СРС	
1	Подготовительный этап	2		2	16	Утверждение задания на практику
2	Основной этап			20	266	Собеседование по неделям в течение практики, дневник практики
3	Заключительный этап			2	16	Защита отчета по практике
	Всего	2		24	298	Зачет с оценкой

Программа практики включает в себя подготовительный, основной, заключительный этапы. На каждом этапе выполняются работы, отражающие следующие разделы производственной практики:

1. научно-исследовательская работа;
2. проектирование;
3. профессиональная деятельность;
4. педагогическая практика.

Содержание научно-исследовательского и проектного разделов определяется предполагаемой темой магистерской диссертации.

Содержание этапов практики

1. Подготовительный этап

1.1. Подготовка индивидуального плана выполнения программы практики, в соответствии с заданием руководителя практики.

1.2. Знакомство с информационно-методической базой практики.

- 1.3. Определение объекта научного исследования.
- 1.4. Определение объекта проектирования.
- 1.5. Определение выполняемых трудовых функций профессиональной деятельности.
- 1.6. Определение дисциплины для проведения учебных занятий, подготовки учебно-методических материалов.
2. Основной этап
 - 2.1. Проведение научных исследований, связанных с выбранным объектом профессиональной деятельности.
 - 2.2. Проектирование модулей (элементов) распределенных информационных систем.
 - 2.3. Выполнение трудовых функций профессиональной деятельности.
 - 2.4. Разработка элементов учебно-методического комплекса дисциплины.
 - 2.5. Подготовка методики занятия и дидактических материалов, необходимых для реализации учебных занятий, проведение занятий и самоанализ занятий.
3. Заключительный этап
 - 3.1. Подготовка отчёта по практике.
 - 3.2. Защита отчёта.

10. Формы отчетности по практике

Форма отчетности по итогам практики – дневник и письменный отчет. В случае прохождения практики на предприятии (организации) студент предоставляет отзыв представителя предприятия (организации) – базы практики с характеристикой работы студента и рекомендуемой оценкой.

Отчет представляет собой работу студента, выполненную в печатном виде, структура которой соответствует заданию на практику. Отчет должен отражать полученные практикантом организационно-технические знания и навыки. Он составляется на основании выполняемой работы, личных наблюдений и исследований, а также по материалам экскурсий и лекций, прослушанных во время практики. Отчет должен быть выполнен в соответствии с требованиями ГОСТ 7.32-2001, иллюстрирован эскизами, схемами, диаграммами. Примерный объем отчета – 15 – 30 страниц. Рекомендуется готовить отчет в течение всей практики.

Отчет по практике должен включать:

- титульный лист с указанием кафедры, темы практики, фамилий студента и руководителей;
- задание на практик;
- результаты выполнения заданий по каждой части практики;
- библиографический список использованных источников;
- отзыв-характеристику деятельности и дисциплины студента при прохождении практики на предприятии (в организации).

Отчет должен быть представлен на кафедру не позднее недельного срока после даты окончания практики.

11. Фонд оценочных средств для проведения промежуточной аттестации по практике

Промежуточную аттестацию по практике выполняет руководитель практики от вуза на основании отчета студента о выполненной работе, отзыва представителя предприятия (организации) – базы практики.

Промежуточная аттестация по практике – зачет с оценкой (отлично, хорошо, удовлетворительно, неудовлетворительно). Оценка за практику проставляется руководителем практики от ВлГУ в экзаменационную ведомость и зачетную книжку студента. Оценка результатов прохождения студентами практики приравнивается к оценкам по теоретическому обучению.

Время проведения аттестации – в течение недели после окончания сроков проведения практики.

Примерный перечень вопросов для промежуточной аттестации по разделам практики

1. Методологические и теоретические основы научных исследований
2. Требования к организации исследовательской деятельности
3. Особенности и способы проведения научного эксперимента
4. Формы представления результатов исследования для практического использования
5. Основные стандарты в области организации доступа к распределенным информационным системам
6. Основные технологии реализации распределенных систем
7. Основные технологии поиска информации в распределенных информационных системах
8. Основные технологии представления и передачи структурированной информации в распределенных информационных системах
9. Методология проектирования распределенных информационных систем
10. Законодательная база информационных технологий в России
11. Международные и российские профессиональные стандарты
12. Сущность и статус российских профессиональных стандартов в области ИТ
13. Основные области знаний по программной инженерии в соответствии с документом SWEBOOK
14. Основные документы проекта Computing Curricula
15. Законодательная база высшего образования в России
16. Международные и российские образовательные стандарты
17. Структура и содержание ФГОС ВО
18. Структура учебного плана направления подготовки
19. Структура учебно-методического комплекса дисциплины в соответствии с установленным в вузе Положением (Регламентом)

Примерное содержание индивидуального задания научно-исследовательского раздела практики

1. Анализ предметной области
2. Обоснование и выбор инструментальных средств научного исследования
3. Проведение научно-исследовательской работы
4. Анализ полученных результатов
5. Формирование инновационных предложений

Примерное содержание индивидуального задания проектного раздела практики

1. Анализ предметной области
2. Разработка технического задания на проектирование распределенной информационной системы (подсистемы, модуля)
3. Обоснование и выбор инструментальных средств проектирования
4. Проектирование распределенной информационной системы (подсистемы, модуля)

Примерное содержание индивидуального задания профессионального раздела практики

1. Вид профессиональной деятельности
2. Цель профессиональной деятельности
3. Обобщенные трудовые функции и соответствующие им квалификационные уровни профессии
4. Детализация выполняемой обобщенной трудовой функции

Примерный перечень индивидуальных заданий педагогического раздела практики

1. Разработка рабочей программы дисциплины
2. Проектирование модуля лекционного курса, в том числе, в среде Moodle

3. Подготовка модулей обучающих и контролирующих компьютерных программ по курсу
4. Формирование блоков системы диагностических материалов по курсу
5. Разработка слайд-лекции
6. Разработка методических указаний к лабораторным работам
7. Разработка методических указаний к практическим занятиям
8. Разработка методических указаний к курсовому проектированию
9. Разработка электронного учебника
10. Разработка образовательного интернет-портала

Студенты представляют на промежуточную аттестацию по практике полностью оформленный комплект отчетной документации. К отчету могут прилагаться материалы, разработанные студентом, планы семинарских занятий и другая информация, характеризующая вклад студента в изучение предметной области практики. Оценивается отчет студента, выступление на защите практики и отзыв представителя предприятия/организации – базы практики.

Оценочный материал

ОБЩАЯ ОЦЕНКА			Оценка			
<i>(отмечается руководителем практики от профильной организации знаком * в соответствующих позициях графы «оценка»)</i>			5	4	3	2
1	Уровень подготовленности студента к прохождению практики					
2	Умение правильно определять и эффективно решать основные задачи					
3	Степень самостоятельности при выполнении задания по практике					
4	Инициативность					
5	Оценка трудовой дисциплины					
6	Оценка уровня выполнения индивидуальных заданий					
Компетен- тен- ции	№ по ФГОС	СФОРМИРОВАННЫЕ В РЕЗУЛЬТАТЕ ПРАКТИКИ КОМПЕТЕНЦИИ	Оценка			
<i>(отмечаются руководителем практики от университета знаком * в соответствующих позициях графы «оценка»)</i>			5	4	3	2
Обще- культур- ные	(ОК-5)	Использование на практике умений и навыков в организации исследовательских и проектных работ, в управлении коллективом				
	(ОК-6)	Способность проявлять инициативу, в том числе в ситуациях риска, брать на себя всю полноту ответственности				
Общепро- фессио- нальные	(ОПК-3)	Способность анализировать и оценивать уровни своих компетенций в сочетании со способностью и готовностью к саморегулированию дальнейшего образования и профессиональной мобильности				
Профес- сио- нальные	(ПК-7)	Способность проектировать распределенные информационные системы, их компоненты и протоколы их взаимодействия				
ИТОГОВАЯ ОЦЕНКА (определяется средним значением оценок по всем пунктам)						

Критерии оценивания компетенций при аттестации по практике

– оценка «отлично» выставляется обучающемуся, если соблюдаются критерии: теоретическое содержание практики освоено полностью, необходимые практические навыки работы с освоенным материалом сформированы, все предусмотренные программой практики задания выполнены в установленные сроки, качество их выполнения оценено числом баллов, близким к максимальному – высокий уровень сформированности компе-

тенций;

– оценка «хорошо» выставляется обучающемуся, если соблюдаются критерии: теоретическое содержание практики освоено полностью, некоторые практические навыки работы с освоенным материалом сформированы недостаточно, все предусмотренные программой практики задания выполнены, качество выполнения ни одного из них не оценено минимальным числом баллов, некоторые виды заданий выполнены с ошибками или с нарушением установленных сроков – продвинутый уровень сформированности компетенций;

– оценка «удовлетворительно» выставляется обучающемуся, если соблюдаются критерии: теоретическое содержание практики освоено частично, но пробелы не носят существенного характера, необходимые практические навыки работы с освоенным материалом в основном сформированы, большинство предусмотренных программой практики заданий выполнено, некоторые из выполненных заданий, возможно, содержат ошибки – пороговый уровень сформированности компетенций;

– оценка «неудовлетворительно» выставляется обучающемуся, если соблюдаются критерии: теоретическое содержание практики не освоено, необходимые практические навыки работы не сформированы, выполненные задания содержат грубые ошибки – компетенции не сформированы.

12. Перечень информационных технологий, используемых при проведении практики, включая перечень программного обеспечения и информационных справочных систем

В процессе проведения производственной практики применяются следующие *информационные технологии*:

– *научно-исследовательские технологии*: структурно-логические технологии, представляющие собой поэтапную организацию постановки дидактических задач, выбора способа их решения, диагностики и оценки полученных результатов, проектные технологии, направленные на формирование критического и творческого мышления, умения работать с информацией и реализовывать собственные проекты в рамках магистерской диссертации, диагностические технологии, позволяющие выявить проблему, обосновать ее актуальность, провести предварительную оценку применения комплекса исследовательских методов и их возможностей для решения конкретных научно-исследовательских задач;

– *мультимедийные технологии*: ознакомительные лекции и инструктаж студентов во время производственной практики проводятся в помещениях, оборудованных экраном, видеопроектором, персональными компьютерами;

– *электронное обучение*: методические материалы по практике предоставляются студентам посредством их размещения на Учебном сайте кафедры, к которому каждому студенту организовано индивидуальное подключение; используется учебная литература из электронно-библиотечных систем;

– *дистанционные технологии*: консультирование во время прохождения конкретных этапов производственной практики, предоставление студентами промежуточных и окончательных отчетных материалов реализуется, в том числе, через Учебный сайт кафедры.

Программное обеспечение (ПО): применяется как общее системное и прикладное, так и специализированное ПО для сбора и систематизации информации, выполнения индивидуальных заданий в рамках практики.

Информационно-справочные системы:

– некоммерческие интернет-версии системы КонсультантПлюс
<http://www.consultant.ru> ;

- программно-аппаратный комплекс "Профессиональные стандарты"
<http://profstandart.rosmintrud.ru/> ;
- электронный каталог научной библиотеки ВлГУ
<http://index.lib.vlsu.ru/cgi-bin/zgate.exe?form+10308+test.xml+simple.xsl+rus> .

13. Перечень учебной литературы и ресурсов сети «Интернет», необходимых для проведения практики

а) основная литература:

1. Александров Д.В. Методологические основы управления и информатизации бизнеса : учебное пособие для вузов /под ред. А. В. Кострова . - Москва : Финансы и статистика, 2012 - 375 с. ISBN 978-5-279-03515-1
2. Информационный менеджмент. Оценка уровня развития информационных систем: монография / А. В. Костров; ВлГУ. - Владимир: Изд-во ВлГУ, 2012. - 125 с. ISBN 978-5-9984-0203-6.– Имеется электронная версия.
<http://e.lib.vlsu.ru/bitstream/123456789/2765/1/00275.pdf>
3. Макаров Р. И. Методология научных исследований : методические указания [Электронный ресурс] / Р. И. Макаров ; Владимир: ВлГУ, 2013 .— 34 с.
<http://e.lib.vlsu.ru/bitstream/123456789/2527/1/01159.pdf>
4. ГОСТ 7.32-2001. МЕЖГОСУДАРСТВЕННЫЙ СТАНДАРТ. Система стандартов по информации, библиотечному и издательскому делу. ОТЧЕТ О НАУЧНО-ИССЛЕДОВАТЕЛЬСКОЙ РАБОТЕ. Структура и правила оформления.

б) дополнительная литература:

1. Батоврин В. К. Системная и программная инженерия. Словарь-справочник: учеб. пособие для вузов. [Электронный ресурс] - ДМК Пресс , 2010.— 281 с. ISBN: 978-5-94074-592-1. <http://www.studentlibrary.ru/book/ISBN9785940745921.html>
2. Вдовин В. М. Теория систем и системный анализ [Электронный ресурс]: Учебник / В. М. Вдовин, Л. Е. Суркова, В. А. Валентинов. - 3-е изд. - М.: Издательско-торговая корпорация "Дашков и К°", 2014. - 644 с. ISBN 978-5-394-02139-8.-
3. Захарова И.Г. Информационные технологии в образовании : учебное пособие для вузов / И. Г. Захарова .— 7-е изд., перераб. и доп. — Москва : Академия, 2011 .— 190 с. — ISBN 978-5--7695-7976-9.

в) интернет-ресурсы

1. <http://www.edu.ru/> – Федеральный портал «Российское образование»
2. <http://window.edu.ru/> – Единое окно доступа к образовательным ресурсам
3. <http://library.vlsu.ru/> – научная библиотека ВлГУ
4. <https://vlsu.bibliotech.ru> – электронно-библиотечная система ВлГУ
5. <http://www.studentlibrary.ru/> – электронно-библиотечная система «Консультант Студента»
6. <http://elibrary.ru/> – научная электронная библиотека
7. http://www.consultant.ru/cons/cgi/online.cgi?req=home&utm_source=online&utm_medium=button – некоммерческая интернет-версия системы КонсультантПлюс
8. <http://profstandart.rosmintrud.ru/> – программно-аппаратный комплекс "Профессиональные стандарты"

14. Материально-техническое обеспечение практики

Консультации с руководителем практики и самостоятельная работа студентов в рамках практики проводятся в компьютерных классах кафедры ИСПИ со специализированным программным обеспечением и мультимедийным проектором с экраном (ауд. 404а-2, 414-2, 410-2, 213-3, 314-3) в свободное от занятий по расписанию время.


Электронные учебные материалы на учебном сайте кафедры ИСПИ ВлГУ на сервере Центра дистанционного обучения.


Доступ в Интернет.


15. Практика для обучающихся с ограниченными возможностями здоровья и инвалидов проводится с учетом особенностей их психофизического развития, индивидуальных возможностей и состояния здоровья.

Программа практики составлена в соответствии с требованиями ФГОС ВО по направлению подготовки 09.04.04 «Программная инженерия» (программа подготовки «Разработка программно-информационных систем»).

Программу составили

 _____ д.т.н., проф., зав. каф. ИСПИ И.Е. Жигалов

 _____ к.т.н., доц., проф. каф. ИСПИ С.Ю. Кириллова

Рецензент  _____ к.т.н., генеральный директор ООО «Системный подход» Шориков А.В.

Программа практики рассмотрена и одобрена на заседании кафедры ИСПИ

Протокол № 5/1 от 9.02.2015 года

Заведующий кафедрой  _____ Жигалов И.Е.

Программа практики рассмотрена и одобрена на заседании учебно-методической комиссии направления 09.04.04 «Программная инженерия»


Протокол № 5 от 9.02.2015 года

Председатель комиссии  _____ Жигалов И.Е.

**ЛИСТ ПЕРЕУТВЕРЖДЕНИЯ
ПРОГРАММЫ ПРАКТИКИ**


Программа практики одобрена на 2015-16 учебный год

Протокол заседания кафедры № 1 от 31.08.15 года

Заведующий кафедрой 


Программа практики одобрена на 2016-17 учебный год

Протокол заседания кафедры № 1 от 29.08.16 года

Заведующий кафедрой 

Программа практики одобрена на 2017-18 учебный год

Протокол заседания кафедры № 1 от 30.08.17 года

Заведующий кафедрой 

Программа практики одобрена на _____ учебный год

Протокол заседания кафедры № _____ от _____ года

Заведующий кафедрой _____
