

Министерство науки и высшего образования Российской Федерации
Федеральное государственное бюджетное образовательное учреждение
высшего образования
«Владимирский государственный университет
имени Александра Григорьевича и Николая Григорьевича Столетовых»
(ВлГУ)



Н.Е. Мишулина

« 15 » ~~август~~ сентябрь 2022 г.

ПРОГРАММА ГОСУДАРСТВЕННОЙ ИТОГОВОЙ АТТЕСТАЦИИ


по специальности среднего профессионального образования

38.02.01 «Экономика и бухгалтерский учет (по отраслям)»

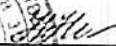
Квалификация *Бухгалтер*

Владимир, 2022

Программа государственной итоговой аттестации (далее – ГИА) составлена в соответствии с Федеральным государственным образовательным стандартом среднего профессионального образования (далее – ФГОС СПО) по специальности 38.02.01 «Экономика и бухгалтерский учет (по отраслям)», утвержденного приказом Министерства образования и науки Российской Федерации от 05 февраля 2018 г. № 69.

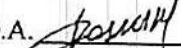
Программу ГИА составил преподаватель КИТП Н.А. Корниско 

Рецензент (председатель ГЭК)

ООО «Офтальма», главный бухгалтер Новлянская Н.Л. 

Программа ГИА рассмотрена и одобрена на заседании кафедры «Экономика инноваций и финансы»

протокол № 3/1 от «16» июня 2022 года

Заведующий кафедрой ЭИиФ Доничев О.А. 

Программа ГИА рассмотрена и одобрена на заседании учебно-методической комиссии специальности 38.02.01 «Экономика и бухгалтерский учет (по отраслям)»

протокол № 4 от «15» июня 2022 года

Председатель УМК специальности Доничев О.А. 
(Фамилия И.О. подпись)

Программа ГИА рассмотрена и одобрена на заседании учебно-методической комиссии КИТП
протокол № 4 от «15» 11 2022 года

СОДЕРЖАНИЕ

	Стр.
1. ПАСПОРТ ПРОГРАММЫ ГИА	4
2. СТРУКТУРА ПРОЦЕДУР ГИА И ПОРЯДОК ПРОВЕДЕНИЯ	9
3. ПОРЯДОК ОРГАНИЗАЦИИ И ПРОВЕДЕНИЯ ДЕМОНСТРАЦИОННОГО ЭКЗАМЕНА	13
4. ПОРЯДОК ОРГАНИЗАЦИИ И ПРОВЕДЕНИЯ ЗАЩИТЫ ДИПЛОМНОГО ПРОЕКТА (РАБОТЫ)	19
5. ПРИЛОЖЕНИЯ	25

1. ПАСПОРТ ПРОГРАММЫ ГИА

1.1. Государственная итоговая аттестация (ГИА) проводится государственной экзаменационной комиссией (ГЭК) в целях установления уровня подготовки выпускников к выполнению профессиональных задач, определения соответствия результатов освоения выпускником образовательной программы требованиям ФГОС СПО по специальности 38.02.01 «Экономика и бухгалтерский учет (по отраслям)» (далее – программа ГИА).

1.2. Программа ГИА разработана в соответствии с:

1.2.1. Федеральным законом от 29.12.2012 № 273 «Об образовании в Российской Федерации»;

1.2.2. Приказом Минобрнауки от 05.02.2018 № 69 «Об утверждении федерального государственного образовательного стандарта среднего профессионального образования по специальности 38.02.01 «Экономика и бухгалтерский учет (по отраслям)»;

1.2.3. Приказом Министерства просвещения РФ от 08.11.2021 № 800 «Об утверждении Порядка проведения государственной итоговой аттестации по образовательным программам среднего профессионального образования»;

1.2.4. Приказом Министерства труда и социальной защиты РФ от 21.02.2019 № 103н «Об утверждении профессионального стандарта «Бухгалтер»;

1.2.5. Распоряжением Минпросвещения России от 01.04.2019 № Р-42 «Об утверждении методических рекомендаций о проведении аттестации с использованием механизма демонстрационного экзамена»;

1.2.6. Положением о стандартах Ворлдскиллс, утвержденное Правлением союза «Агентство развития профессиональных сообществ и рабочих кадров «Молодые профессионалы» (Ворлдскиллс Россия)» от 09.03.2017 г., протокол №1, с изменениями от 27.10.2017 г., протокол №12;

1.2.7. Приказом союза «Агентство развития профессиональных сообществ и рабочих кадров «Молодые профессионалы» (Ворлдскиллс Россия)» от 31.01.2019 г. № 31.01.2019-1 «Об утверждении Методики организации и проведения демонстрационного экзамена по стандартам Ворлдскиллс Россия».

1.2.8. Приказом ВлГУ от 21.11.2021 г. № 725/1 «Об утверждении Положения о ГИА по образовательным программам СПО в ВлГУ».

1.2.9. Программой подготовки специалиста среднего звена по специальности 38.02.01 «Экономика и бухгалтерский учет (по отраслям)».

1.3. Программа ГИА выпускников является составной частью программы подготовки специалистов среднего звена по специальности, разработана на основе требований ФГОС СПО, а также требований, предъявляемых работодателями к специалистам среднего звена. К проведению ГИА привлекаются представители работодателей или их объединений;

1.4. ГИА является обязательной для обучающихся, осваивающих ППССЗ вне зависимости от форм обучения и форм получения образования и претендующих на получение документа о среднем профессиональном образовании и квалификации. ГИА проводится на завершающем этапе обучения после прохождения теоретического обучения и всех видов практик, предусмотренных учебным планом.

1.5. Общая трудоемкость ГИА 6 недель, из них:

- Демонстрационный экзамен – 3 недели;
- Защита дипломного проекта (работы) – 3 недели.

Таблица 1. Перечень результатов, демонстрируемых на ГИА

Оцениваемые общие компетенции	
Оцениваемые основные виды деятельности и компетенции по ним	Описание тематики выполняемых в ходе процедур ГИА заданий
<p>ОК 01. Выбирать способы решения задач профессиональной деятельности применительно к различным контекстам;</p> <p>ОК 02. Использовать современные средства поиска, анализа и интерпретации информации и информационные технологии для выполнения задач профессиональной деятельности;</p> <p>ОК 03. Планировать и реализовывать собственное профессиональное и личностное развитие, предпринимательскую деятельность в профессиональной сфере, использовать знания по финансовой грамотности в различных жизненных ситуациях;</p> <p>ОК 04. Эффективно взаимодействовать и работать в коллективе и команде;</p> <p>ОК 05. Осуществлять устную и письменную коммуникацию на государственном языке Российской Федерации с учетом особенностей социального и культурного контекста;</p> <p>ОК 09. Пользоваться профессиональной документацией на государственном и иностранном языках.</p>	<p>Защита дипломного проекта (работы)</p> <p>Для качественной подготовки дипломного проекта (работы) студенту необходимо:</p> <ul style="list-style-type: none"> - изучить нормативно-правовые документы по бухгалтерскому учету; - изучить теоретические аспекты по теме дипломного проекта (работы); - дать краткую организационно-экономическую характеристику предприятию, выступающим в качестве объекта исследования дипломного проекта (работы); - проанализировать организацию бухгалтерского учета на исследуемом предприятии в целом; - проанализировать организацию учета конкретного направления бухгалтерского учета активов организации, являющимся предметом исследования дипломного проекта (работы); - выявить существующие проблемные моменты и предложить возможные мероприятия, способствующие их устранению
<p>Демонстрационный экзамен</p> <p>Специалист должен знать и понимать:</p> <ul style="list-style-type: none"> - законодательство Российской Федерации о бухгалтерском учете, об архивном деле; - нормативные документы, регламентирующие правила стоимостного измерения объектов бухгалтерского учета; - общие требования к документированию хозяйственных действий и операций; - порядок проведения проверки бухгалтерских документов; - порядок хранения учетных документов; - вопросы разработки и применения рабочего плана счетов бухгалтерского учета в деятельности организации; - порядок ведения учета активов, капитала и обязательств организации; - исчислять рублевый эквивалент выраженной в иностранной валюте стоимости активов и обязательств; - методы калькулирования себестоимости продукции (работ, услуг). <p>Специалист должен уметь:</p> <ul style="list-style-type: none"> - составлять (оформлять) первичные учетные документы; - разрабатывать формы первичных учетных документов; - владеть приемами проверки первичных учетных документов; - исправлять ошибки в первичных бухгалтерских документах; - составлять график документооборота; - организовывать документооборот; - составлять бухгалтерские записи в соответствии с рабочим планом счетов организации; - применять правила стоимостного измерения объектов бухгалтерского учета, способы начисления амортизации, принятые в учетной политике экономического субъекта; - калькулировать себестоимость продукции (работ, услуг), составлять отчетные калькуляции; - производить расчеты заработной платы, пособий и иных выплат 	<p>Демонстрационный экзамен</p> <p>Специалист должен знать и понимать:</p> <ul style="list-style-type: none"> - законодательство Российской Федерации о бухгалтерском учете, об архивном деле; - нормативные документы, регламентирующие правила стоимостного измерения объектов бухгалтерского учета; - общие требования к документированию хозяйственных действий и операций; - порядок проведения проверки бухгалтерских документов; - порядок хранения учетных документов; - вопросы разработки и применения рабочего плана счетов бухгалтерского учета в деятельности организации; - порядок ведения учета активов, капитала и обязательств организации; - исчислять рублевый эквивалент выраженной в иностранной валюте стоимости активов и обязательств; - методы калькулирования себестоимости продукции (работ, услуг). <p>Специалист должен уметь:</p> <ul style="list-style-type: none"> - составлять (оформлять) первичные учетные документы; - разрабатывать формы первичных учетных документов; - владеть приемами проверки первичных учетных документов; - исправлять ошибки в первичных бухгалтерских документах; - составлять график документооборота; - организовывать документооборот; - составлять бухгалтерские записи в соответствии с рабочим планом счетов организации; - применять правила стоимостного измерения объектов бухгалтерского учета, способы начисления амортизации, принятые в учетной политике экономического субъекта; - калькулировать себестоимость продукции (работ, услуг), составлять отчетные калькуляции; - производить расчеты заработной платы, пособий и иных выплат

<p>работникам;</p> <ul style="list-style-type: none"> - проводить учет активов, капитала и обязательств организации; - определять финансовые результаты деятельности организации по видам деятельности. 	
<p>Для качественной подготовки дипломного проекта (работы) студенту необходимо:</p> <ul style="list-style-type: none"> - изучить нормативно-правовые документы по бухгалтерскому учету; - изучить теоретические аспекты по теме дипломного проекта (работы); - дать краткую организационно-экономическую характеристику предприятию, выступающим в качестве объекта исследования дипломного проекта (работы); - проанализировать организацию бухгалтерского учета на исследуемом предприятии в целом; - проанализировать организацию учета конкретного направления бухгалтерского учета источников формирования активов (пассивов) организации, являющихся предметом исследования дипломного проекта (работы); - выявить существующие проблемные моменты и предложить возможные мероприятия, способствующие их устранению. 	
<p>Ведение бухгалтерского учета источников формирования активов, выполнение работ по инвентаризации активов и финансовых обязательств организации</p> <ul style="list-style-type: none"> - ПК 2.1. Формировать бухгалтерские проводки по учету источников активов организации на основе рабочего плана счетов бухгалтерского учета; - ПК 2.2. Выполнять поручения руководства в составе комиссии по инвентаризации активов в местах их хранения; - ПК 2.3. Проводить подготовку к инвентаризации и проверку действительного соответствия фактических данных инвентаризации данным учета; - ПК 2.4. Отражать в бухгалтерских проводках зачет и списание недостающих ценностей (регулировать инвентаризационные разницы) по результатам инвентаризации; - ПК 2.5. Проводить процедуры инвентаризации финансовых обязательств организации; - ПК 2.6. Осуществлять сбор информации о деятельности объекта внутреннего контроля по выполнению требований правовой и нормативной базы и внутренних регламентов; - ПК 2.7. Выполнять контрольные процедуры и их документирование, готовить и оформлять завершающие материалы по результатам внутреннего контроля. <p>Проведение расчетов с бюджетом и внебюджетными фондами</p> <ul style="list-style-type: none"> - ПК 3.1. Формировать бухгалтерские проводки по начислению и перечислению налогов и сборов в бюджеты различных 	<p>Для качественной подготовки дипломного проекта (работы) студенту необходимо:</p> <ul style="list-style-type: none"> - изучить нормативно-правовые документы по бухгалтерскому и налоговому учету; - изучить теоретические аспекты по теме

<p>уровней;</p> <ul style="list-style-type: none"> - ПК 3.2. Оформлять платежные документы для перечисления налогов и сборов в бюджет, контролировать их прохождение по расчетно-кассовым банковским операциям; - ПК 3.3. Формировать бухгалтерские проводки по начислению и перечислению страховых взносов во внебюджетные фонды и налоговые органы; - ПК 3.4. Оформлять платежные документы на перечисление страховых взносов во внебюджетные фонды и налоговые органы, контролировать их прохождение по расчетно-кассовым банковским операциям. 	<p>дипломного проекта (работы):</p> <ul style="list-style-type: none"> - дать краткую организационно-экономическую характеристику предприятию, выступающим в качестве объекта исследования дипломного проекта (работы); - проанализировать организацию бухгалтерского и налогового учета на исследуемом предприятии в целом; - проанализировать организацию налогового учета конкретного налога, уплачиваемого организацией, являющейся предметом исследования дипломного проекта (работы); - выявить существующие проблемные моменты и предложить возможные мероприятия, способствующие их устранению 	
<p>Составление и использование бухгалтерской (финансовой) отчетности</p> <ul style="list-style-type: none"> - ПК 4.1. Отражать нарастающим итогом на счета бухгалтерского учета имущество организации и финансовое положение организации, определять результаты хозяйственной деятельности за отчетный период; - ПК 4.2. Составлять формы бухгалтерской (финансовой) отчетности в установленные законодательством сроки; - ПК 4.3. Составлять (отчеты) и налоговые декларации по налогам и сборам в бюджет, учитывая отмененный единый социальный налог (ЕСН), отчеты по страховым взносам в государственные внебюджетные фонды, а также формы статистической отчетности в установленные законодательством сроки; - ПК 4.4. Проводить контроль и анализ информации об активах и финансовом положении организации, ее платежеспособности и доходности; - ПК 4.5. Принимать участие в составлении бизнес-плана; - ПК 4.6. Анализировать финансово-хозяйственную деятельность, осуществлять анализ информации, полученной в ходе 	<p>Для качественной подготовки дипломного проекта (работы) студенту необходимо:</p> <ul style="list-style-type: none"> - изучить нормативно-правовые документы по формированию бухгалтерской отчетности и проведению анализа полученных данных; - изучить теоретические аспекты по теме дипломного проекта (работы); - дать краткую организационно-экономическую характеристику предприятию, выступающим в качестве объекта исследования дипломного проекта (работы); - проанализировать организацию бухгалтерского учета на исследуемом предприятии в целом; - провести анализ порядка формирования бухгалтерской отчетности исследуемого предприятия, выявить недочеты в формировании отчетности и предложить мероприятия по их устранению; - провести анализ бухгалтерской отчетности исследуемого предприятия, выявить финансовые показатели, требующие корректировки, предложить мероприятия по улучшению финансовых показателей предприятия. 	<p>Специалист должен знать и понимать:</p> <ul style="list-style-type: none"> - алгоритм разработки учетной политики для целей бухгалтерского учета; - порядок составления и ведения регистров бухгалтерского учета; - порядок составления и ведения внутренней бухгалтерской отчетности; - методы определения результатов хозяйственной деятельности за отчетный период; - законодательство Российской Федерации о бухгалтерском учете, об ответственности за непредоставление или представление недостоверной отчетности; - Международные стандарты финансовой отчетности; - Состав и содержание форм бухгалтерской финансовой отчетности, процедуру их составления; - методы финансового анализа; - процедуры анализа показателей финансовой отчетности; - оценивать финансовые результаты, финансовое положение и финансовые возможности организации. <p>Специалист должен уметь:</p> <ul style="list-style-type: none"> - разрабатывать учетную политику для целей бухгалтерского учета; - подготавливать информационную базу к ведению учетных работ, формируя первоначальные данные об организации; - настраивать систему автоматизации учета под особенности деятельности организации; - определять способы ведения бухгалтерского учета и их последствия; - разрабатывать формы регистров бухгалтерского учета; - заносить данные по сгруппированным документам в регистры бухгалтерского учета; - готовить информацию для составления оборотно-сальдовой ведомости,

<p>проведения контрольных процедур, выявления и оценку рисков;</p> <p>- ПК 4.7. Проводить мониторинг устранения менеджментом выявленных нарушений, недостатков и рисков.</p>		<p>главной книги;</p> <ul style="list-style-type: none"> - отражать в бухгалтерском учете выявленные расхождения между фактическим наличием объектов и данными регистров бухгалтерского учета; - интерпретировать отклонения по затратам на материалы, труд, переменные накладные расходы и отклонения по продажам; - организовывать и проводить процесс сверки расчетов; - исправлять ошибки, допущенные при ведении бухгалтерского учета, в соответствии с установленными правилами; - обосновывать решения по организации процесса составления и представления бухгалтерской (финансовой) отчетности; - формировать бухгалтерский баланс; - формировать отчет о финансовых результатах; - детализировать показатели по статьям форм отчетов, входящих в пояснения к бухгалтерскому балансу и отчету о финансовых результатах; - проверять качество составления бухгалтерской (финансовой) отчетности; - оценивать существенность информации, раскрываемой в бухгалтерской (финансовой) отчетности; - определять источники информации для проведения финансового анализа экономического субъекта; - оценивать и анализировать финансовый потенциал, ликвидность и платежеспособность, финансовую устойчивость, прибыльность и рентабельность, инвестиционную привлекательность экономического субъекта; - формировать обоснованные выводы по результатам информации, полученной в процессе проведения финансового анализа; - проверять качество аналитической информации, полученной в процессе проведения финансового анализа, и выполнять процедуры по ее обобщению; - формировать аналитические отчеты и представлять их заинтересованным пользователям; - предлагать действия, которые могут быть приняты для улучшения финансовой эффективности организации и ее финансового положения.
--	--	--

2. СТРУКТУРА ПРОЦЕДУР ГИА И ПОРЯДОК ПРОВЕДЕНИЯ

2.1. ГИА по специальности 38.02.01 «Экономика и бухгалтерский учет (по отраслям)» базовой подготовки проводится в форме демонстрационного экзамена и защиты дипломного проекта (работы).

2.2. ГИА проводится в сроки, регламентируемые календарным учебным графиком и расписанием ГИА.

2.3. Порядок проведения ГИА

К ГИА допускается студент, не имеющий академической задолженности и в полном объеме выполнивший учебный план или индивидуальный учебный план по осваиваемой образовательной программе.

Программа ГИА, порядок проведения демонстрационного экзамена, требования к дипломному проекту (работе), а также критерии оценки знаний, доводятся до сведения студентов, не позднее, чем за шесть месяцев до начала ГИА.

Проведение Демонстрационного экзамена осуществляется в соответствии с Методикой организации и проведения демонстрационного экзамена по стандартам Ворлдскиллс Россия и Методическими рекомендациями о проведении аттестации с использованием механизма демонстрационного экзамена.

Защита дипломных проектов (работ) проводится на открытых заседаниях государственных экзаменационных комиссий с участием не менее двух третей их состава.

Результаты ГИА оцениваются с проставлением одной из отметок: «отлично», «хорошо», «удовлетворительно», «неудовлетворительно» - и объявляются в тот же день после оформления протоколов заседаний ГЭК.

В случае досрочного завершения ГИА выпускником по независящим от него причинам результаты ГИА оцениваются по фактически выполненной работе, или по заявлению такого выпускника ГЭК принимается решение об аннулировании результатов ГИА, а такой выпускник признается ГЭК не прошедшим ГИА по уважительной причине.

Решения ГЭК принимаются на закрытых заседаниях простым большинством голосов членов ГЭК, участвующих в заседании, при обязательном присутствии председателя комиссии или его заместителя. При равном числе голосов голос председательствующего на заседании ГЭК является решающим.

Решение ГЭК оформляется протоколом, который подписывается председателем ГЭК, в случае его отсутствия заместителем ГЭК и секретарем ГЭК и хранится в архиве Университета.

Выпускникам, прошедшим ГИА в соответствии с календарным учебным графиком, диплом государственного образца и приложение к нему выдаются не позднее, чем через 10 дней после издания приказа об отчислении выпускника.

В случае несогласия выпускника с оценкой, выставленной за демонстрационный экзамен или дипломный проект (работу), он имеет право подать апелляцию в установленном порядке.

2.4. Порядок подачи и рассмотрения апелляции

По результатам ГИА выпускник имеет право подать в апелляционную комиссию письменную апелляцию о нарушении, по его мнению, Порядка и (или) несогласии с результатами ГИА (далее - апелляция).

Апелляция подается лично выпускником или родителями (законными представителями)

несовершеннолетнего выпускника в апелляционную комиссию Университета.

Апелляция о нарушении Порядка подается непосредственно в день проведения ГИА, в том числе до выхода из ЦПДЭ.

Апелляция о несогласии с результатами ГИА подается не позднее следующего рабочего дня после объявления результатов ГИА.

Апелляция рассматривается апелляционной комиссией не позднее трех рабочих дней с момента ее поступления.

Состав апелляционной комиссии утверждается Университетом одновременно с утверждением состава ГЭК.

Апелляционная комиссия состоит из председателя апелляционной комиссии, не менее пяти членов апелляционной комиссии и секретаря апелляционной комиссии из числа педагогических работников Университета, не входящих в данном учебном году в состав ГЭК.

Председателем апелляционной комиссии может быть назначено лицо из числа руководителей или заместителей руководителей организаций, осуществляющих образовательную деятельность, соответствующую области профессиональной деятельности, к которой готовятся выпускники, представителей организаций-партнеров или их объединений, включая экспертов, при условии, что направление деятельности данных представителей соответствует области профессиональной деятельности, к которой готовятся выпускники, при условии, что такое лицо не входит в состав ГЭК.

Апелляция рассматривается на заседании апелляционной комиссии с участием не менее двух третей ее состава.

На заседание апелляционной комиссии приглашается председатель соответствующей ГЭК, а также Главный эксперт при проведении ГИА в форме демонстрационного экзамена.

При проведении ГИА в форме демонстрационного экзамена по решению председателя апелляционной комиссии к участию в заседании комиссии могут быть также привлечены члены экспертной группы, технический эксперт.

По решению председателя апелляционной комиссии заседание апелляционной комиссии может пройти с применением средств видео, конференцсвязи, а равно посредством предоставления письменных пояснений по поставленным апелляционной комиссией вопросам.

Выпускник, подавший апелляцию, имеет право присутствовать при рассмотрении апелляции. С несовершеннолетним выпускником имеет право присутствовать один из родителей (законных представителей). Указанные лица должны при себе иметь документы, удостоверяющие личность.

Рассмотрение апелляции не является передачей ГИА.

При рассмотрении апелляции о нарушении Порядка апелляционная комиссия устанавливает достоверность изложенных в ней сведений и выносит одно из следующих решений:

а) об отклонении апелляции, если изложенные в ней сведения о нарушениях Порядка не подтвердились и (или) не повлияли на результат ГИА;

б) об удовлетворении апелляции, если изложенные в ней сведения о допущенных нарушениях Порядка подтвердились и повлияли на результат ГИА.

В последнем случае результаты проведения ГИА подлежат аннулированию, в связи с чем протокол о рассмотрении апелляции не позднее следующего рабочего дня передается в ГЭК для реализации решения апелляционной комиссии. Выпускнику предоставляется возможность пройти ГИА в дополнительные сроки, установленные Университета без отчисления такого выпускника из образовательной организации в срок не более четырех месяцев после подачи

апелляции.

В случае рассмотрения апелляции о несогласии с результатами ГИА, полученными при прохождении демонстрационного экзамена, секретарь ГЭК не позднее следующего рабочего дня с момента поступления апелляции направляет в апелляционную комиссию протокол заседания ГЭК, протокол проведения демонстрационного экзамена, письменные ответы выпускника (при их наличии), результаты работ выпускника, подавшего апелляцию, видеозаписи хода проведения демонстрационного экзамена (при наличии).

В случае рассмотрения апелляции о несогласии с результатами ГИА, полученными при защите дипломного проекта (работы), секретарь ГЭК не позднее следующего рабочего дня с момента поступления апелляции направляет в апелляционную комиссию дипломный проект (работу), протокол заседания ГЭК.

В случае рассмотрения апелляции о несогласии с результатами ГИА, полученными при сдаче государственного экзамена, секретарь ГЭК не позднее следующего рабочего дня с момента поступления апелляции направляет в апелляционную комиссию протокол заседания ГЭК, письменные ответы выпускника (при их наличии).

В результате рассмотрения апелляции о несогласии с результатами ГИА апелляционная комиссия принимает решение об отклонении апелляции и сохранении результата ГИА либо об удовлетворении апелляции и выставлении иного результата ГИА. Решение апелляционной комиссии не позднее следующего рабочего дня передается в ГЭК. Решение апелляционной комиссии является основанием для аннулирования ранее выставленных результатов ГИА выпускника и выставления новых результатов в соответствии с мнением апелляционной комиссии.

Решение апелляционной комиссии принимается простым большинством голосов. При равном числе голосов голос председательствующего на заседании апелляционной комиссии является решающим.

Решение апелляционной комиссии доводится до сведения подавшего апелляцию выпускника в течение трех рабочих дней со дня заседания апелляционной комиссии.

Решение апелляционной комиссии является окончательным и пересмотру не подлежит.

Решение апелляционной комиссии оформляется протоколом, который подписывается председателем (заместителем председателя) и секретарем апелляционной комиссии и хранится в архиве Университета.

2.5. Порядок проведения ГИА для выпускников из числа лиц с ограниченными возможностями здоровья и инвалидов

Для выпускников из числа лиц с ограниченными возможностями здоровья и выпускников из числа детей-инвалидов и инвалидов проводится ГИА с учетом особенностей психофизического развития, индивидуальных возможностей и состояния здоровья таких выпускников (далее - индивидуальные особенности).

При проведении ГИА обеспечивается соблюдение следующих общих требований:

а) проведение ГИА для выпускников с ограниченными возможностями здоровья, выпускников из числа детей-инвалидов и инвалидов в одной аудитории совместно с выпускниками, не имеющими ограниченных возможностей здоровья, если это не создает трудностей для выпускников при прохождении ГИА;

б) присутствие в аудитории, ЦПДЭ тьютора, ассистента, оказывающих выпускникам необходимую техническую помощь с учетом их индивидуальных особенностей (занять рабочее место, передвигаться, прочитать и оформить задание, общаться с членами ГЭК, членами

экспертной группы);

в) пользование необходимыми выпускникам техническими средствами при прохождении ГИА с учетом их индивидуальных особенностей;

г) обеспечение возможности беспрепятственного доступа выпускников в аудитории, туалетные и другие помещения, а также их пребывания в указанных помещениях (наличие пандусов, поручней, расширенных дверных проемов, лифтов, при отсутствии лифтов аудитория должна располагаться на первом этаже, наличие специальных кресел и других приспособлений).

Дополнительно при проведении ГИА обеспечивается соблюдение следующих требований в зависимости от категорий выпускников с ограниченными возможностями здоровья, выпускников из числа детей-инвалидов и инвалидов:

для слепых:

а) задания для выполнения, а также инструкция о порядке ГИА, комплект оценочной документации, задания демонстрационного экзамена оформляются рельефно-точечным шрифтом по системе Брайля или в виде электронного документа, доступного с помощью компьютера со специализированным программным обеспечением для слепых, или зачитываются ассистентом;

б) письменные задания выполняются на бумаге рельефно-точечным шрифтом по системе Брайля или на компьютере со специализированным программным обеспечением для слепых, или надиктовываются ассистенту;

в) выпускникам для выполнения задания при необходимости предоставляется комплект письменных принадлежностей и бумага для письма рельефно-точечным шрифтом Брайля, компьютер со специализированным программным обеспечением для слепых;

для слабовидящих:

а) обеспечивается индивидуальное равномерное освещение не менее 300 люкс;

б) выпускникам для выполнения задания при необходимости предоставляется увеличивающее устройство;

в) задания для выполнения, а также инструкция о порядке проведения государственной аттестации оформляются увеличенным шрифтом;

для глухих и слабослышащих, с тяжелыми нарушениями речи:

а) обеспечивается наличие звукоусиливающей аппаратуры коллективного пользования, при необходимости предоставляется звукоусиливающая аппаратура индивидуального пользования;

б) по их желанию государственный экзамен может проводиться в письменной форме;

для лиц с нарушениями опорно-двигательного аппарата (с тяжелыми нарушениями двигательных функций верхних конечностей или отсутствием верхних конечностей):

а) письменные задания выполняются на компьютере со специализированным программным обеспечением или надиктовываются ассистенту;

б) по их желанию государственный экзамен может проводиться в устной форме.

Также для выпускников из числа лиц с ограниченными возможностями здоровья и выпускников из числа детей-инвалидов и инвалидов создаются иные специальные условия проведения ГИА в соответствии с рекомендациями психолого-медико-педагогической комиссии (далее - ПМПК), справкой, подтверждающей факт установления инвалидности, выданной федеральным государственным учреждением медико-социальной экспертизы (далее - справка).

Выпускники или родители (законные представители) несовершеннолетних выпускников не позднее, чем за 3 месяца до начала ГИА подают в образовательную организацию письменное заявление о необходимости создания для них специальных условий при проведении ГИА с приложением копии рекомендаций ПМПК, а дети-инвалиды, инвалиды - оригинала или

заверенной копии справки, а также копии рекомендаций ПМПК при наличии.

2.6. Порядок пересдачи ГИА

Выпускникам, не прошедшим ГИА по уважительной причине, в том числе не явившимся для прохождения ГИА по уважительной причине (далее - выпускники, не прошедшие ГИА по уважительной причине), предоставляется возможность пройти ГИА без отчисления из Университета. В этом случае выпускник должен представить в дирекцию структурного подразделения СПО документ, подтверждающий причину его отсутствия.

Выпускники, не прошедшие ГИА по неуважительной причине, в том числе не явившиеся для прохождения ГИА без уважительных причин (далее - выпускники, не прошедшие ГИА по неуважительной причине) и выпускники, получившие на ГИА неудовлетворительные результаты, могут быть допущены Университетом для повторного участия в ГИА не более двух раз.

Дополнительные заседания ГЭК организуются в установленные Университетом сроки, но не позднее 4 месяцев после подачи заявления выпускником, не прошедшим ГИА по уважительной причине.

Выпускники, не прошедшие ГИА по неуважительной причине, и выпускники, получившие на ГИА неудовлетворительные результаты, отчисляются из Университета и проходят ГИА не ранее чем через 6 месяцев после прохождения ГИА впервые.

Для прохождения ГИА выпускники, не прошедшие ГИА по неуважительной причине, и выпускники, получившие на ГИА неудовлетворительные результаты, восстанавливаются в образовательной организации на период времени, установленный Университетом самостоятельно, но не менее предусмотренного календарным учебным графиком для прохождения ГИА соответствующей образовательной программы среднего профессионального образования.

3. ПОРЯДОК ОРГАНИЗАЦИИ И ПРОВЕДЕНИЯ ДЕМОНСТРАЦИОННОГО ЭКЗАМЕНА

3.1. Общие положения

Демонстрационный экзамен проводится по двум уровням:

а) демонстрационный экзамен базового уровня проводится на основе требований к результатам освоения образовательных программ среднего профессионального образования, установленных ФГОС СПО;

б) демонстрационный экзамен профильного уровня проводится по решению образовательной организации на основании заявлений выпускников на основе требований к результатам освоения образовательных программ среднего профессионального образования, установленных ФГОС СПО, с учетом положений стандартов «Ворлдскиллс», устанавливаемых автономной некоммерческой организацией «Агентство развития профессионального мастерства (Ворлдскиллс Россия)» (далее - Агентство), а также квалификационных требований, заявленных организациями-работодателями, заинтересованными в подготовке кадров соответствующей квалификации, в том числе являющимися стороной договора о сетевой форме реализации образовательных программ и (или) договора о практической подготовке обучающихся (далее - организации-партнеры).

Демонстрационный экзамен проводится в центре проведения демонстрационного экзамена (далее - ЦПДЭ), представляющем собой площадку, оборудованную и оснащенную в соответствии с комплектом оценочной документации.

ЦПДЭ может располагаться на территории Университета или на территории иной организации, обладающей необходимыми ресурсами для организации ЦПДЭ.

Выпускники проходят демонстрационный экзамен в ЦПДЭ в составе экзаменационных групп.

Место расположения ЦПДЭ, дата и время начала проведения демонстрационного экзамена, расписание сдачи экзаменов в составе экзаменационных групп, планируемая продолжительность проведения демонстрационного экзамена, технические перерывы в проведении демонстрационного экзамена определяются планом проведения демонстрационного экзамена, утверждаемым ГЭК совместно с Университетом не позднее, чем за 20 календарных дней до даты проведения демонстрационного экзамена. Образовательная организация знакомит с планом проведения демонстрационного экзамена выпускников, сдающих демонстрационный экзамен и лиц, обеспечивающих проведение демонстрационного экзамена в срок не позднее, чем за 5 рабочих дней до даты проведения экзамена.

Демонстрационный экзамен базового и профильного уровня проводится с использованием единых оценочных материалов, включающих в себя конкретные комплекты оценочной документации, варианты заданий и критерий оценивания, разрабатываемых оператором.

Комплект оценочной документации (КОД) включает комплекс требований для проведения демонстрационного экзамена, перечень оборудования и оснащения, расходных материалов, средств обучения и воспитания, план застройки площадки демонстрационного экзамена, требования к составу экспертных групп, инструкции по технике безопасности, а также образцы заданий.

КОД разрабатывается оператором, по компетенции № R41 «Бухгалтерский учет», размещен на сайте <https://esat.worldskills.ru/archive>. Для проведения демонстрационного экзамена по компетенции «Бухгалтерский учет» выбран КОД №1.1. 2022-2024 продолжительностью 6 часов.

Задание демонстрационного экзамена включает комплексную практическую задачу, моделирующую профессиональную деятельность и выполняемую в режиме реального времени.

Комплекты оценочной документации для проведения демонстрационного экзамена профильного уровня разрабатываются оператором с участием организаций-партнеров, отраслевых и профессиональных сообществ.

Задания демонстрационного экзамена доводятся до Главного эксперта в день, предшествующий дню начала демонстрационного экзамена.

3.2. Проведение демонстрационного экзамена

Не позднее, чем за 1 рабочий день до даты проведения демонстрационного экзамена Главным экспертом проводится проверка готовности ЦПДЭ в присутствии членов экспертной группы, выпускников, а также технического эксперта, назначаемого организацией, на территории которой расположен ЦПДЭ, ответственного за соблюдение установленных норм и правил охраны труда и техники безопасности.

Главным экспертом осуществляется осмотр ЦПДЭ, распределение обязанностей между членами экспертной группы по оценке выполнения заданий демонстрационного экзамена, а также распределение рабочих мест между выпускниками с использованием способа случайной выборки. Результаты распределения обязанностей между членами экспертной группы и распределения рабочих мест между выпускниками фиксируются Главным экспертом в

соответствующих протоколах.

Выпускники знакомятся со своими рабочими местами, под руководством Главного эксперта также повторно знакомятся с планом проведения демонстрационного экзамена, условиями оказания первичной медицинской помощи в ЦПДЭ. Факт ознакомления отражается Главным экспертом в протоколе распределения рабочих мест.

Технический эксперт под подпись знакомит Главного эксперта, членов экспертной группы, выпускников с требованиями охраны труда и безопасности производства.

В день проведения демонстрационного экзамена в ЦПДЭ присутствуют:

а) руководитель (уполномоченный представитель) организации, на базе которой организован ЦПДЭ;

б) не менее одного члена ГЭК, не считая членов экспертной группы;

в) члены экспертной группы;

г) Главный эксперт;

д) представители организаций-партнеров (по согласованию с Университетом);

е) выпускники;

ж) технический эксперт;

з) представитель Университета, ответственный за сопровождение выпускников к ЦПДЭ (при необходимости);

и) тьютор (ассистент), оказывающий необходимую помощь выпускнику из числа лиц с ограниченными возможностями здоровья, детей-инвалидов, инвалидов (далее - тьютор (ассистент));

к) организаторы, назначенные Университетом из числа педагогических работников, оказывающие содействие Главному эксперту в обеспечении соблюдения всех требований к проведению демонстрационного экзамена.

В случае отсутствия в день проведения демонстрационного экзамена в ЦПДЭ лиц, указанных в настоящем пункте, решение о проведении демонстрационного экзамена принимается Главным экспертом, о чем Главным экспертом вносится соответствующая запись в протокол проведения демонстрационного экзамена. Допуск выпускников в ЦПДЭ осуществляется Главным экспертом на основании документов, удостоверяющих личность.

В день проведения демонстрационного экзамена в ЦПДЭ могут присутствовать:

а) должностные лица органа исполнительной власти субъекта Российской Федерации, осуществляющего управление в сфере образования (по решению указанного органа);

б) представители оператора (по согласованию с Университетом);

в) медицинские работники (по решению организации, на территории которой располагается ЦПДЭ);

г) представители организаций-партнеров (по решению таких организаций по согласованию с Университетом).

Указанные в настоящем пункте лица присутствуют в ЦПДЭ в день проведения демонстрационного экзамена на основании документов, удостоверяющих личность.

Все лица, которые присутствуют в ЦПДЭ обязаны:

а) соблюдать установленные требования по охране труда и производственной безопасности, выполнять указания технического эксперта по соблюдению указанных требований;

б) пользоваться средствами связи исключительно по вопросам служебной необходимости, в том числе в рамках оказания необходимого содействия Главному эксперту;

в) не мешать и не взаимодействовать с выпускниками при выполнении ими заданий, не

передавать им средства связи и хранения информации, иные предметы и материалы.

Члены ГЭК, не входящие в состав экспертной группы, наблюдают за ходом проведения демонстрационного экзамена и вправе сообщать Главному эксперту о выявленных фактах нарушения Порядка.

Члены экспертной группы осуществляют оценку выполнения заданий демонстрационного экзамена самостоятельно.

Главный эксперт вправе давать указания по организации и проведению демонстрационного экзамена, обязательные для выполнения лицами, привлеченными к проведению демонстрационного экзамена, и выпускникам, удалять из ЦПДЭ лиц, допустивших грубое нарушение требований Порядка, требований охраны труда и безопасности производства, а также останавливать, приостанавливать и возобновлять проведение демонстрационного экзамена при возникновении необходимости устранения грубых нарушений требований Порядка, требований охраны труда и производственной безопасности.

Главный эксперт обязан находиться в ЦПДЭ до окончания демонстрационного экзамена, осуществлять контроль за соблюдением лицами, привлеченными к проведению демонстрационного экзамена, выпускниками требований Порядка.

При привлечении медицинского работника организация, на базе которой организован ЦПДЭ, обязана организовать помещение, оборудованное для оказания первой помощи и первичной медико-санитарной помощи.

Технический эксперт вправе:

- а) наблюдать за ходом проведения демонстрационного экзамена;
- б) давать разъяснения и указания лицам, привлеченным к проведению демонстрационного экзамена, выпускникам по вопросам соблюдения требований охраны труда и производственной безопасности;
- в) сообщать Главному эксперту о выявленных случаях нарушений лицами, привлеченными к проведению демонстрационного экзамена, выпускниками требований охраны труда и требований производственной безопасности, а также невыполнения такими лицами указаний технического эксперта, направленных на обеспечение соблюдения требований охраны труда и производственной безопасности;
- г) останавливать в случаях, требующих немедленного решения, в целях охраны жизни и здоровья лиц, привлеченных к проведению демонстрационного экзамена, выпускников действия выпускников по выполнению заданий, действия других лиц, находящихся в ЦПДЭ с уведомлением Главного эксперта.

Представитель Университета располагается в изолированном от ЦПДЭ помещении.

Университет обязан не позднее, чем за 1 рабочий день до дня проведения демонстрационного экзамена уведомить Главного эксперта об участии в проведении демонстрационного экзамена тьютора (ассистента).

Выпускники вправе:

- а) пользоваться оборудованием ЦПДЭ, необходимыми материалами, средствами обучения и воспитания в соответствии с требованиями комплекта оценочной документации, задания демонстрационного экзамена;
- б) получать разъяснения технического эксперта по вопросам безопасной и бесперебойной эксплуатации оборудования ЦПДЭ;
- в) получить копию задания демонстрационного экзамена на бумажном носителе;

Выпускники обязаны:

- а) во время проведения демонстрационного экзамена не пользоваться и не иметь при себе

средства связи, носители информации, средства ее передачи и хранения, если это прямо не предусмотрено комплектом оценочной документации;

б) во время проведения демонстрационного экзамена использовать только средства обучения и воспитания, разрешенные комплектом оценочной документации;

в) во время проведения демонстрационного экзамена не взаимодействовать с другими выпускниками, экспертами, иными лицами, находящимися в ЦПДЭ, если это не предусмотрено комплектом оценочной документации и заданием демонстрационного экзамена.

Выпускники могут иметь при себе лекарственные средства и питание, прием которых осуществляется в специально отведенном для этого помещении согласно плану проведения демонстрационного экзамена за пределами ЦПДЭ.

Допуск выпускников к выполнению заданий осуществляется при условии обязательного их ознакомления с требованиями охраны труда и производственной безопасности.

В соответствии с планом проведения демонстрационного экзамена Главный эксперт знакомит выпускников с заданиями, передает им копии заданий демонстрационного экзамена.

После ознакомления с заданиями демонстрационного экзамена выпускники занимают свои рабочие места в соответствии с протоколом распределения рабочих мест.

После того, как все выпускники и лица, привлеченные к проведению демонстрационного экзамена, займут свои рабочие места в соответствии с требованиями охраны труда и производственной безопасности, Главный эксперт объявляет о начале демонстрационного экзамена. Время начала демонстрационного экзамена фиксируется в протоколе проведения демонстрационного экзамена, составляемом Главным экспертом по каждой экзаменационной группе. После объявления Главным экспертом начала демонстрационного экзамена выпускники приступают к выполнению заданий демонстрационного экзамена.

Демонстрационный экзамен проводится при неукоснительном соблюдении выпускниками, лицами, привлеченными к проведению демонстрационного экзамена, требований охраны труда и производственной безопасности, а также с соблюдением принципов объективности, открытости и равенства выпускников.

ЦПДЭ могут быть оборудованы средствами видеонаблюдения, позволяющими осуществлять видеозапись хода проведения демонстрационного экзамена.

Видеоматериалы о проведении демонстрационного экзамена в случае осуществления видеозаписи подлежат хранению в образовательной организации не менее одного года с момента завершения демонстрационного экзамена.

Явка выпускника, его рабочее место, время завершения выполнения задания демонстрационного экзамена подлежат фиксации Главным экспертом в протоколе проведения демонстрационного экзамена.

В случае удаления из ЦПДЭ выпускника, лица, привлеченного к проведению демонстрационного экзамена, или присутствующего в ЦПДЭ, Главным экспертом составляется акт об удалении. Результаты ГИА выпускника, удаленного из ЦПДЭ, аннулируются ГЭК, и такой выпускник признается ГЭК не прошедшим ГИА по неуважительной причине.

Главный эксперт сообщает выпускникам о течении времени выполнения задания демонстрационного экзамена каждые 60 минут, а также за 30 и 5 минут до окончания времени выполнения задания.

После объявления Главным экспертом окончания времени выполнения заданий выпускники прекращают любые действия по выполнению заданий демонстрационного экзамена.

Технический эксперт обеспечивает контроль за безопасным завершением работ выпускниками в соответствии с требованиями производственной безопасности и требованиями

охраны труда.

Выпускник по собственному желанию может завершить выполнение задания досрочно, уведомив об этом Главного эксперта.

Результаты выполнения выпускниками заданий демонстрационного экзамена подлежат фиксации экспертами экспертной группы в соответствии с требованиями комплекта оценочной документации и задания демонстрационного экзамена.

По решению ГЭК результаты демонстрационного экзамена, проведенного при участии оператора, в рамках промежуточной аттестации по итогам освоения профессионального модуля по заявлению выпускника могут быть учтены при выставлении оценки по итогам ГИА в форме демонстрационного экзамена.

3.3. Оценивание демонстрационного экзамена

Процедура оценивания результатов выполнения заданий демонстрационного экзамена осуществляется членами экспертной группы по 100-балльной системе в соответствии с требованиями комплекта оценочной документации.

Таблица 2. Критерии оценки и количество начисляемых баллов

№ п/п	Модуль задания (вид деятельности, вид профессиональной деятельности)	Критерий оценивания	Баллы
1	Текущий учет хозяйственных операций и группировка данных	Текущий учет хозяйственных операций и группировка данных	26
2	Составление бухгалтерской (финансовой) отчетности и ее анализ	Составление бухгалтерской (финансовой) отчетности и ее анализ	21
ИТОГО			47

Баллы выставляются в протоколе проведения демонстрационного экзамена, который подписывается каждым членом экспертной группы и утверждается Главным экспертом после завершения экзамена для экзаменационной группы.

При выставлении баллов присутствует член ГЭК, не входящий в экспертную группу, присутствие других лиц запрещено.

Подписанный членами экспертной группы и утвержденный Главным экспертом протокол проведения демонстрационного экзамена далее передается в ГЭК для выставления оценок по итогам ГИА.

Баллы по результатам демонстрационного экзамена объявляются Главным экспертом в тот же день после оформления протокола.

Таблица 3. Шкала переводов баллов в традиционную форму оценивания

Оценка (пятибалльная шкала)	«2»	«3»	«4»	«5»
отношение полученного количества баллов к максимально возможному (в процентах)	0,00% - 19,99%	20,00% - 39,99%	40,00% - 69,99%	70,00% - 100,00%

Оригинал протокола проведения демонстрационного экзамена передается на хранение в Университет в составе архивных документов.

Статус победителя, призера чемпионатов профессионального мастерства, проведенных Агентством (Союзом «Агентство развития профессиональных сообществ и рабочих кадров

«Молодые профессионалы (Ворлдскиллс Россия)») либо международной организацией «WorldSkills International», в том числе «WorldSkills Europe» и «WorldSkills Asia», и участника национальной сборной России по профессиональному мастерству по стандартам «Ворлдскиллс» выпускника по профилю осваиваемой образовательной программы среднего профессионального образования засчитывается в качестве оценки «отлично» по демонстрационному экзамену в рамках проведения ГИА по данной образовательной программе среднего профессионального образования.

4. ПОРЯДОК ОРГАНИЗАЦИИ И ПРОВЕДЕНИЯ ЗАЩИТЫ ДИПЛОМНОГО ПРОЕКТА (РАБОТЫ)

4.1. Общие положения

Дипломный проект (работа) направлен на систематизацию и закрепление знаний выпускника по специальности, а также определение уровня готовности выпускника к самостоятельной профессиональной деятельности. Дипломный проект (работа) предполагает самостоятельную подготовку (написание) выпускником проекта (работы), демонстрирующего уровень знаний выпускника в рамках выбранной темы, а также сформированность его профессиональных умений и навыков.

После завершения подготовки выпускником дипломного проекта (работы), не позднее, чем за 7 календарных дней до ее защиты, руководитель дипломного проекта (работы) представляет на кафедру письменный отзыв о работе обучающегося в период подготовки дипломного проекта (работы) (далее – отзыв). В случае выполнения дипломного проекта (работы) несколькими обучающимися, руководитель дипломного проекта (работы) представляет на кафедру отзыв об их совместной работе в период подготовки дипломного проекта (работы).

Дипломный проект (работа) подлежат рецензированию. Для проведения рецензирования дипломного проекта (работы) направляется одному или нескольким рецензентам из числа лиц, не являющихся работниками Университета. Рецензент проводит анализ дипломного проекта (работы) и представляет письменную рецензию на указанную работу (далее – рецензия). Если дипломный проект (работа) имеет междисциплинарный характер, она направляется нескольким рецензентам.

Выпускающая кафедра обеспечивает ознакомление выпускника с отзывом и рецензией (рецензиями) (Приложение 5, 6) не позднее, чем за 5 календарных дней до защиты дипломного проекта (работы).

Дипломный проект (работа), отзыв и рецензия (рецензии) передаются в ГЭК не позднее, чем за 2 календарных дня до дня защиты дипломного проекта (работы).

Защита дипломного проекта (работы) проходит перед ГЭК на открытом заседании, где помимо членов комиссии присутствует научный руководитель.

4.2. Тематика и содержание дипломного проекта (работы)

Последовательность выполнения дипломного проекта (работы) предполагает следующие этапы:

- выбор темы (заявление о закреплении темы работы (Приложение 2));
- назначение руководителя дипломного проекта (работы);
- разработка задания по дипломному проекту (работе), представляющее собой развернутое содержание, структуру дипломного проекта (работы) (совместно с руководителем);
- утверждение задания по дипломному проекту (работе);

- исследование теоретических аспектов темы работы;
- сбор, анализ и обобщение эмпирических данных, включая исследование аспектов деятельности конкретной организации, связанных с проблематикой дипломного проекта (работы) (результатом выполнения этого этапа является предварительный вариант дипломного проекта (работы));

- формулирование выводов и рекомендаций;
- оформление дипломного проекта (работы);
- сдача дипломного проекта (работы) на проверку руководителю;
- защита дипломного проекта (работы) на заседании ГЭК.

Дипломный проект (работа) должна иметь актуальность, практическую значимость и выполняться, по возможности, по предложениям (заказам) предприятий.

Выполненный дипломный проект (работа) в целом должен:

- соответствовать разработанному заданию;
- включать анализ источников по теме с обобщениями и выводами, сопоставлениями и оценкой различных точек зрения;

- продемонстрировать требуемый уровень общенаучной и специальной подготовки выпускника, его способность и умение применять на практике освоенные знания, практические умения, общие и профессиональные компетенции в соответствии с ФГОС СПО.

Дипломный проект (работа) выполняется выпускником с использованием собранных им лично материалов, в том числе в период прохождения преддипломной практики, а также работы над выполнением курсовой работы (проекта).

При определении темы дипломного проекта (работы) следует учитывать, что его содержание может основываться:

- на обобщении результатов выполненной ранее выпускником курсовой работы, если она выполнялась в рамках соответствующего профессионального модуля;
- на использовании результатов выполненных ранее практических заданий.

Для выполнения дипломного проекта (работы) необходимо:

- определить тему исследования и согласовать ее со своим научным руководителем.
- составить график выполнения работ, указав конкретные реальные сроки.
- определить объект исследования (в соответствии с базой прохождения преддипломной практики).

- изучить учебную и специальную литературу по теме дипломного проекта (работы), нормативную документацию, статистические материалы, научные статьи, Интернет-источники.

- пройти преддипломную практику, подобрав на предприятии – базе практики необходимый материал для написания дипломного проекта (работы).

Обязательное требование - соответствие темы дипломного проекта (работы) содержанию одного или нескольких профессиональных модулей.

Дипломный проект (работа):

- должен быть выполнен на актуальную тему;
- носить исследовательский и самостоятельный характер;
- содержать в своей основе материалы преддипломной практики;
- иметь практическую значимость.

Выполнение дипломного проекта (работы) является завершающим этапом формирования общих и профессиональных компетенций.

Проект (работа) может быть ориентирована на решение расчетно-аналитической или исследовательской экономической задачи, а полученные в ней результаты, в виде выявленных

закономерностей, тенденций, разработанных предложений по совершенствованию, могут в дальнейшем использоваться для различных коммерческих организаций по повышению эффективности их деятельности.

В работе выпускник должен показать умение использовать различные методы сбора и обработки информации, применяемые в сфере профессиональной деятельности.

Дипломный проект (работа) содержит анализ теоретической информации по рассматриваемой проблеме, практическую расчетную часть или аналитическую часть и обоснование предложений по реализации выявленных результатов исследования.

Тематика дипломных проектов (работ) определяется Университетом. Выпускнику предоставляется право выбора темы дипломного проекта (работы), в том числе предложения своей темы с необходимым обоснованием целесообразности ее разработки для практического применения. Тема дипломного проекта (работы) должна соответствовать содержанию одного или нескольких профессиональных модулей, входящих в образовательную программу среднего профессионального образования.

Для подготовки дипломного проекта (работы) выпускнику назначается руководитель из числа работников Университета и при необходимости консультанты, оказывающие выпускнику методическую поддержку.

На основании заявления выпускника приказом ректора Университета за выпускником закрепляется тема дипломного проекта (работы), руководитель и консультант.

Большинство дипломных работ посвящено решению актуальных проблем и задач по совершенствованию различных видов профессиональной деятельности на предприятиях, в организациях и их структурных подразделениях.

Дипломные проекты (работы) по профилю бухгалтерского учета, как правило, ориентированы на разработку рекомендаций и мероприятий по повышению эффективности работы организаций и их структурных подразделений в части ведения бухгалтерского учета, составления отчетности и анализа финансово-хозяйственной деятельности предприятий всех форм собственности.

Перечень примерных тем дипломных проектов (работ) представлен в Приложении 1.

4.3. Структура дипломной работы

Дипломный проект (работа) начинается с титульного листа, далее включает следующие разделы:

- задание (Приложение 4);
- содержание;
- введение;
- основная часть (теоретическая часть, практическая часть);
- заключение;
- библиографический список;
- приложения.

Выполнение дипломного проекта (работы) должно вестись в соответствии с графиком и заданием, разработанным руководителем совместно с выпускником.

Задание на дипломный проект (работу), заполняется в соответствии с типовой формой. Задание в объем дипломного проекта (работы) входит, и лист задания нумеруется.

Титульный лист является первым листом дипломного проекта (работы) и заполняется по форме, утвержденной в образовательной организации (Приложение 3). Надписи выполняются на компьютере. Номер страницы на титульном листе не указывают.

Содержание представляет собой отдельную страницу, где последовательно излагаются: введение, название разделов и подразделов, заключение, библиографический список, наименование приложений, с указанием номеров страниц начала каждого структурного элемента работы.

Во введении приводится обоснование актуальности выбранной темы, определяется объект, предмет и методы исследования, формулируются цель и задачи исследования, приводится характеристика источников информации, структура работы. Объем введения не должен превышать 3 страниц.

Содержание работы заключается в отражении своего собственного понимания и осмысления вопроса на основе изучения источников информации, материалов преддипломной практики и оценки тех или других аспектов теории и концепций со ссылкой на их авторов. Ссылка на автора и источник обязательна.

Основная часть дипломного проекта (работы) включает теоретическую и практическую часть.

В теоретической части анализируются основные проблемы выбранной темы, отражаются мнения различных авторов, приводятся выводы выпускника, теоретические аспекты развития или совершенствования выбранной проблемы. В данном блоке обобщается нормативный материал и сведения из разных литературных источников по данной теме, излагается аргументированный авторский подход к рассмотренным концепциям, точкам зрения. Обзор должен носить проблемный, а не хронологический характер, он должен раскрывать состояние вопроса по разным литературным источникам. Название этого раздела должно соответствовать выбранной теме, но не должно ее дублировать. Важна правильная трактовка понятий, их точность и научность. Используемые термины и формулы должны быть общепринятыми или приводиться со ссылкой на автора с указанием источника и страницы. Например: [3, с. 18]. Теоретическую часть работы рекомендуется написать до прохождения преддипломной практики, что позволит выпускнику сконцентрировать внимание на анализе необходимой информации. Содержание первой части включает не менее 2-3 подразделов (параграфов), объем каждого подраздела не менее 4 страниц, объем теоретической части 12-18 страниц.

Вторая часть дипломного проекта (работы) должна отражать практический опыт коммерческой организации, в которой выпускник проходил преддипломную практику, по теме дипломной работы. В зависимости от темы дипломного проекта (работы) освещаются соответствующие практические аспекты бухгалтерского учета. Она включает организационно-экономическую характеристику объекта исследования, анализ исследуемого вопроса и выявление резервов улучшения. Этот раздел представляет собой расчетно-практическую часть работы и выполняется по материалам, собранным в период преддипломной практики. Вторая часть дипломного проекта (работы) заканчивается разработкой предложения по совершенствованию состояния исследуемого вопроса, в соответствии с проведенным анализом и выявленными недостатками. Объем раздела 25-30 страниц, т.е. практическая часть должна составлять 50-60 % всей работы.

Заключение содержит обобщение проведенных исследований и выводы с их кратким обоснованием в соответствии с поставленной целью и задачами, раскрывает значимость полученных результатов. Выводы должны быть четко сформулированными, отражать суть выполненной дипломной работы. Рекомендуемый объем заключения 3-4 страницы. Заключение лежит в основе доклада, выпускника на защите дипломного проекта (работы).

Список сокращений (оформляется при необходимости, размещается перед введением, лист не нумеруется) должен включать расшифровку применяемых в работе сокращений

наименований учреждений, структурных подразделений, библиографических данных, понятий и слов. Перечень должен располагаться столбцом. Слева в алфавитном порядке приводят сокращения, условные обозначения, символы, единицы физических величин и термины, справа - их детальную расшифровку.

Библиографический список включает источники (в том числе электронные) и литературу, использованные выпускником в ходе подготовки и написания работы и содержит не менее 20-30 наименований. Список использованных источников должен содержать библиографическое описание законодательных и нормативно-методических материалов, научных и учебных периодических изданий, использованных при написании работы.

Приложения содержат вспомогательный материал (копии документов, отчетные, статистические данные, промежуточные расчеты, диаграммы, схемы, большие таблицы и т. д.), который нецелесообразно включать в основные разделы. Приложения располагают в строгой последовательности, по мере их упоминания в тексте работы. Каждое приложение должно иметь название и обозначаться заглавной буквой алфавита. Запрещается помещать в приложения неоформленные бланки документов. Приложения располагаются в конце дипломного проекта (работы) после списка использованных источников. Приложения в объем дипломного проекта (работы) не входят.

Объем дипломного проекта (работы) должен составлять не более 50 – 60 страниц.

4.4. Порядок оценки результатов дипломного проекта (работы)

Дипломный проект (работа) оценивается на основании:

- отзыва руководителя;
- отзыва официального рецензента;
- коллегиального решения ГЭК.

Работа должна соответствовать следующим требованиям:

а. Содержательные требования:

- корректно сформулированная тема (проблема) исследования;
- четкое обоснование научной и/или практической актуальности темы;
- актуальность (научная и/или практическая) должна содержать формулировку проблемной ситуации;
- введение, соответствующее требованиям к работе;
- полнота раскрытия заявленной темы и решения поставленных задач;
- отсутствие прямых заимствований и пространного цитирования;
- присутствие авторского исследования и/или самостоятельного вторичного анализа;
- наличие теоретического и эмпирического материала (для теоретической или методологической работы – самостоятельного теоретического исследования);

- описание эмпирической базы, соответствующее требованиям;

- стилистика и орфография текста должна соответствовать научному формату работы.

б. Формальные требования:

- объем – 55-60 страниц (без приложений);
- структура соответствует требованиям;
- оформление работы согласно требованиям;
- список используемых источников, оформленный согласно требованиям;
- нумерация страниц (на первой странице и странице содержания номер не указывается, но подразумевается);

- иллюстративный материал (таблицы, рисунки и т.п.) должны быть оформлены согласно

требованиям (иметь названия, нумерацию и т.д.).

Дипломный проект (работа), не соответствующий содержательным и/или формальным требованиям, не может быть допущен к защите.

4.5. Порядок оценки защиты дипломного проекта (работы)

Защита дипломного проекта (работы) является важным завершающим этапом учебного процесса. К защите дипломного проекта (работы) допускаются выпускники:

- успешно выполнившие весь учебный план;
- защитившие отчет о прохождении преддипломной практики;
- представившие в установленный срок дипломную работу с положительным отзывом руководителя и рецензией.

- успешно прошедшие процедуру нормоконтроля.

Нормоконтроль дипломных проектов (работ) представляет собой обязательную регламентируемую процедуру допуска заведующим кафедрой дипломного проекта (работы) к защите и осуществляется по графику, утвержденному выпускающей кафедрой. Заведующий выпускающей кафедрой несет личную ответственность за качество дипломных проектов (работ), допущенных к защите, подписываясь на титульном листе дипломного проекта (работы).

К своей защите выпускник должен:

- подготовить речь (вступительное слово);
- подготовить презентацию;
- при необходимости подготовить раздаточный материал для всех членов комиссии.

Содержание вступительного слова и раздаточного (демонстрационного) материала должно быть согласовано с руководителем. Вступительное слово должно содержать краткое, но четкое изложение основных положений дипломного проекта (работы). Желательно, чтобы выпускник излагал основное содержание своей работы свободно, не читая письменного текста. Время на доклад - 10-12 минут.

После вступительного слова выпускник отвечает на вопросы от членов комиссии. Количество вопросов, задаваемых при защите дипломного проекта (работы), не ограничивается. Вопросы могут быть как непосредственно связанные с темой дипломного проекта (работы), так и не связанные с ней. Выпускник может отвечать на вопросы либо сразу, либо в заключительном слове. При подготовке ответов на вопросы он имеет право пользоваться своим дипломным проектом (работой). Ответы на вопросы должны быть убедительны, теоретически обоснованы, а при необходимости подкреплены цифровым материалом. Следует помнить, что ответы на вопросы, их полнота и содержательность влияют на оценку по защите дипломного проекта (работы).

Результаты защиты обсуждаются ГЭК на закрытом заседании и объявляются в тот же день после оформления протоколов работы комиссии. Решение об окончательной оценке по защите дипломного проекта (работы) основывается на отзыве руководителя, внешней рецензии, выступлении и ответах выпускника в процессе защиты. Оценка по защите дипломного проекта (работы) определяется баллами: «отлично», «хорошо», «удовлетворительно», «неудовлетворительно». Критерии оценивания дипломной работы представлены в Приложении 7.

Оценка результата защиты дипломного проекта (работы) вносится в протокол, зачетную книжку выпускника и экзаменационную ведомость. В протоколе и в зачетной книжке ставятся подписи председателя и всех членов комиссии, присутствовавших на защите дипломного проекта (работы). В экзаменационной ведомости ставится подпись председателя комиссии.

5. ПРИЛОЖЕНИЯ

Приложение № 1 к программе ГИА

Перечень примерных тем дипломных проектов (работ)

1. Учетная политика организации и оценка её эффективности (на материалах конкретной организации).
2. Бухгалтерская отчетность организации и её роль в анализе хозяйственной деятельности организации (на материалах конкретной организации).
3. Бухгалтерский учет производственных запасов (на материалах конкретной организации).
4. Годовая бухгалтерская отчетность организации: порядок составления и финансовый анализ её показателей (на материалах конкретной организации).
5. Учет и порядок расчета с бюджетом по налогу на прибыль организации (на материалах конкретной организации).
6. Учет и порядок расчета с бюджетом по налогу на добавленную стоимость (на материалах конкретной организации).
7. Отчет о финансовых результатах: порядок формирования и анализ его основных показателей (на материалах конкретной организации).
8. Особенности бухгалтерского учета и анализа оборотных активов (на материалах конкретной организации).
9. Бухгалтерский баланс организации и его роль в анализе финансового состояния предприятия (на материалах конкретной организации).
10. Промежуточная бухгалтерская отчетность организации: порядок составления и финансовый анализ её показателей (на материалах конкретной организации).
11. Бухгалтерский учет расчетов с подотчетными лицами организации.
12. Бухгалтерский учет готовой продукции (на примере ...).
13. Бухгалтерский учет кассовых операций (на примере ...).
14. Бухгалтерский баланс как основа для анализа платежеспособности организации.
15. Бухгалтерский учет основных средств коммерческой организации.
16. Бухгалтерский учет продаж торговой организации.
17. Бухгалтерский учет расчетов с персоналом по оплате труда (на примере ...).
18. Бухгалтерский учет товаров (на примере ...).
19. Бухгалтерский учет кредитов и займов (на примере ...).
20. Бухгалтерский учет продажи продукции (на примере ...).
21. Бухгалтерский учет расчетов с дебиторами коммерческой организации (на примере ...).
22. Бухгалтерский учет денежных средств коммерческой организации (на примере ...).
23. Бухгалтерский учет материально-производственных запасов коммерческой организации (на примере ...).
24. Бухгалтерский учет расчетов с кредиторами коммерческой организации (на примере ...).
25. Бухгалтерский учет финансовых результатов коммерческой организации (на примере ...).
26. Бухгалтерский учет в субъектах малого предпринимательства (на примере ...).

Примерный образец заявления на выбор темы дипломного проекта (работы)

Заведующему кафедрой

от студента гр.

(ФИО полностью)

дом. адрес:

моб. телефон:

эл. почта:

ЗАЯВЛЕНИЕ

Прошу назначить руководителем дипломной работы

(ученая степень, звание, ФИО)

и закрепить тему

(подпись)

« ____ » _____ 20__ г.

Образец титульного листа дипломного проекта (работы)

**Министерство науки и высшего образования Российской Федерации
Федеральное государственное бюджетное образовательное учреждение высшего образования
«Владимирский государственный университет
имени Александра Григорьевича и Николая Григорьевича Столетовых»
(ВлГУ)**

ДИПЛОМНАЯ РАБОТА

Студент

Колледж инновационных технологий и предпринимательства

Квалификация

Тема дипломной работы

Тема в соответствии с приказом

Руководитель ДР

(подпись)

И.О. Фамилия

(инициалы, фамилия)

Студент

(подпись)

И.О. Фамилия

(инициалы, фамилия)

**Допустить дипломную работу к защите
в государственной экзаменационной комиссии**

Заведующий кафедрой

(подпись)

(инициалы, фамилия)

« ____ » _____ 20 ____ г.

Примерная форма задания на выполнение дипломного проекта (работы)

**Министерство науки и высшего образования Российской Федерации
Федеральное государственное бюджетное образовательное учреждение
высшего образования
«Владимирский государственный университет
имени Александра Григорьевича и Николая Григорьевича Столетовых»
(ВлГУ)**

УТВЕРЖДАЮ
Заведующий кафедрой _____

« _____ » _____ 20 ____ г.

**ЗАДАНИЕ
НА ДИПЛОМНУЮ РАБОТУ**

Студенту _____ Фамилия Имя Отчество _____

1. Тема ДР В соответствии с приказом _____

утверждена приказом по ВлГУ № _____ от _____

2. Срок сдачи студентом законченной ДР _____

3. Исходные данные к ДР _____

4. Содержание пояснительной записки (перечень подлежащих разработке вопросов)

Дата выдачи задания _____

Руководитель дипломной работы _____
(подпись) (инициалы, фамилия)

Задание принял к исполнению _____
(подпись студента) (инициалы, фамилия)

Примерная форма отзыва руководителя на дипломный проект (работу)

ОТЗЫВ
на дипломную работу

Студента _____ Фамилия Имя Отчество (в родительном падеже)

Группа _____

Квалификация _____

Колледж инновационных технологий и предпринимательства

Тема дипломной работы _____

Руководитель дипломной работы _____

(уч. степень, уч. звание, должность, ФИО)

Отзыв руководителя составляется в произвольной форме с освещением следующих основных вопросов:

соответствие содержания дипломной работы теме (заданию) на работу; полнота раскрытия темы; личный вклад автора дипломного проекта (работы) в разработку темы, объем оригинального текста, инициативность, умение проводить исследование, обобщать данные практики и научной литературы и делать правильные выводы; особенности и недостатки дипломной работы; рекомендации, пожелания; возможность практического использования результатов дипломной работы или ее отдельных частей; оценка работы; другие вопросы.

В выводах дается заключение о соответствии дипломной работы предъявляемым требованиям, дается общая оценка работы, излагается мнение о возможности допуска к защите.

Руководитель дипломной работы

_____ (подпись)

_____ (инициалы, фамилия)

«» _____ 20__ г.

С отзывом ознакомлен

_____ (подпись студента)

_____ (инициалы, фамилия студента)

« » _____ 20__ г.

Примерная форма рецензии на дипломный проект (работу)

РЕЦЕНЗИЯ
на дипломную работу

Студента	Фамилия Имя Отчество (в родительном падеже)

В рецензии необходимо отразить достоинства и недостатки работы.

Рецензия пишется в произвольной форме с освещением следующих вопросов:

актуальность и новизна темы; степень решения автором дипломного проекта (работы) поставленных задач; полнота, логическая стройность и грамотность изложения вопросов темы; степень научности (методы исследования, постановка проблем, анализ научных взглядов, обоснованность и аргументированность выводов и предложений, их значимость, степень самостоятельности автора в раскрытии вопросов темы и т.д.); объем, достаточность и достоверность практических материалов, умение анализировать и обобщать практику; полнота использования нормативных актов и литературных источников; положительные стороны работы и ее недостатки, ошибки, неточности, спорные положения, замечания по отдельным вопросам и в целом по работе (с указанием страниц); наличие приложений.

В конце рецензии указывается, отвечает ли работа предъявленным требованиям и какой оценки она заслуживает.

Рецензент

_____	_____	_____
(уч. степень, уч. звание, должность)	(подпись рецензента)	(инициалы, фамилия)
	« _____ »	_____ 20__ г.

С рецензией ознакомлен

_____	_____
(подпись студента)	(инициалы, фамилия студента)
	« _____ » _____ 20__ г.

Приложение № 7 к программе ГИА

Критерии оценивания дипломного проекта (работы)

Критерии	Показатели				
	Оценки «2 – 5»				
	«2» (неудовлетворительно)	«3» (удовлетворительно)	«4» (хорошо)	«5» (отлично)	
Актуальность	Актуальность исследования специально автором не обосновывается. Сформулированы цель, задачи неточно и не полностью, работа не зачтена (необходима доработка). Неясны цели и задачи работы (либо они есть, но абсолютно не согласуются с содержанием)	Актуальность либо вообще не сформулирована, либо сформулирована в самых общих чертах – проблема не выявлена и, что самое главное, не аргументирована (не обоснована со ссылками на источники). Не четко сформулированы цель, задачи, предмет, объект исследования, методы, используемые в работе проблем	Автор обосновывает актуальность направления исследования в целом, а не собственной темы. Сформулированы цель, задачи, предмет, объект исследования. Тема работы сформулирована более или менее точно (то есть отражает основные аспекты изучаемой темы)	Актуальность проблем исследования обоснована анализом состояния действительности. Сформулированы цель, задачи, предмет, объект исследования, методы, используемые в работе.	
Логика работы	Содержание и тема работы плохо согласуются между собой.	Содержание и тема работы не всегда согласуются между собой. Некоторые части работы не связаны с целью и задачами работы	Содержание, как целой работы, так ее частей связано с темой работы, имеются небольшие отклонения. Логика изложения, в общем и целом, присутствует – одно положение вытекает из другого	Содержание, как целой работы, так и ее частей связано с темой работы. Тема сформулирована конкретно, отражает направленность работы. В каждой части (главе, параграфе) присутствует обоснование, почему эта часть рассматривается в рамках данной темы	
Оформление работы	Много нарушений правил оформления и низкая культура ссылок	Представленная работа имеет отклонения и не во всем соответствует требованиям, предъявляемым к работам такого рода	Есть некоторые недочеты в оформлении работы, в оформлении ссылок	Соблюдены все правила оформления работы	

Сроки	<p>Работа сдана с опозданием (более 3-х дней задержки)</p> <p>Большая часть работы списана из одного источника, либо заимствована из сети Интернет. Авторский текст почти отсутствует (или присутствует только авторский текст). Руководитель дипломного проекта (работы) не знает ничего о процессе написания студентом работы, студент отказывается показать черновики, конспекты</p>	<p>Работа сдана с опозданием (более 3-х дней задержки)</p> <p>Самостоятельные выводы либо отсутствуют, либо присутствуют только формально.</p> <p>Студент недостаточно хорошо ориентируется в тематике, путается в изложении содержания. Слишком большие отрывки (более двух абзацев) переписаны из источников</p>	<p>Работа сдана в срок (либо с опозданием в 2-3 дня)</p> <p>После каждой главы, параграфа автор работы делает самостоятельные выводы.</p> <p>Выводы порой слишком расплывчатые, иногда не связаны с содержанием параграфа, главы.</p> <p>Студент не всегда обоснованно и конкретно выражает свое мнение по поводу основных аспектов содержания работы</p>	<p>Работа сдана с соблюдением всех сроков</p> <p>После каждой главы, параграфа автор работы делает самостоятельные выводы.</p> <p>Студент четко обоснованно и конкретно выражает свое мнение по поводу основных аспектов содержания работы.</p> <p>Из разговора со студентом руководитель дипломного проекта (работы) делает вывод о том, что студент свободно ориентируется в терминологии, используемой в работе</p>
Литература	<p>Студент совсем не ориентируется в тематике, не может назвать и кратко изложить содержание используемых книг. Изучено менее 5 источников.</p>	<p>Изучено менее десяти источников. Студент слабо ориентируется в тематике, путается в содержании используемых книг</p>	<p>Изучено более десяти источников. Студент ориентируется в тематике, может перечислить и кратко изложить содержание используемых книг</p>	<p>Количество источников более 20. Все источники, представленные в библиографии, использованы в работе. Студент легко ориентируется в тематике, может перечислить и кратко изложить содержание используемых книг</p>

Защита работы	Студент совсем не ориентируется в терминологии работы	Студент, в целом, владеет содержанием работы, но при этом затрудняется в ответах на вопросы членов ГАК. Допускает неточности и ошибки при толковании основных положений и результатов работы, не имеет собственной точки зрения на проблему исследования. Студент показал слабую ориентировку в тех понятиях, терминах, которые она (он) использует в своей работе. Защита, по мнению членов комиссии, прошла сбивчиво, неуверенно и нечетко	Студент уверенно владеет содержанием работы, в основном, отвечает на поставленные вопросы, но допускает незначительные неточности при ответах. Использует наглядный материал Защита прошла, по мнению комиссии, хорошо (оценивается логика изложения, уместность использования наглядности, владение терминологией и др.).	Студент уверенно владеет содержанием работы, показывая свою точку зрения, опираясь на соответствующие теоретические положения, грамотно и содержательно отвечает на поставленные вопросы. Использует наглядный материал: презентации, схемы, таблицы и др. Защита прошла успешно с точки зрения комиссии (оценивается логика изложения, уместность использования наглядности, владение терминологией и др.).
Итоговая оценка работы	Оценка «2» ставится, если студент обнаруживает непонимание содержательных основ проведенного исследования и неумение применять полученные знания на практике, защиту строит несвязно, допускает существенные ошибки, в теоретическом обосновании, которые не может исправить даже с помощью членов комиссии, практическая часть дипломной работы (проекта) не выполнена	Оценка «3» ставится, если студент на низком уровне владеет методологическим исследованием, допускает неточности при формулировке теоретических положений дипломного проекта (работы), материал излагается не связно, практическая часть дипломной работы (проекта) выполнена некачественно	Оценка «4» ставится, если студент на достаточно высоком уровне овладел методологическим аппаратом исследования, осуществляет содержательный анализ теоретических источников, но допускает отдельные неточности в теоретическом обосновании или допущены отступления в практической части от законов композиционного решения	Оценка «5» ставится, если студент на высоком уровне владеет методологическим аппаратом исследования, осуществляет сравнительно – сопоставительный анализ разных теоретических подходов, практическая часть дипломной работы (проекта) выполнена качественно и на высоком уровне

