

Министерство образования и науки Российской Федерации  
Федеральное государственное бюджетное образовательное учреждение  
высшего профессионального образования  
«Владимирский государственный университет  
имени Александра Григорьевича и Николая Григорьевича Столетовых»  
(ВлГУ)



УТВЕРЖДАЮ

Проректор

по учебно-методической работе

А.А. Панфилов

« 31 » 08 2015 г.

**РАБОЧАЯ ПРОГРАММА ПРОФЕССИОНАЛЬНОГО МОДУЛЯ  
ПМ.03 «ПРОВЕДЕНИЕ РАСЧЕТОВ С БЮДЖЕТОМ И ВНЕБЮДЖЕТНЫМИ ФОНДАМИ»**


для специальности 38.02.01 «Экономика и бухгалтерский учет (по отраслям)»

Владимир, 2015

Рабочая программа профессионального модуля разработана на основе Федерального государственного образовательного стандарта (далее – ФГОС) по специальности среднего профессионального образования (далее - СПО) 38.02.01 «Экономика и бухгалтерский учет (по отраслям)».

Кафедра-разработчик: «Бухгалтерский учет, финансы и сервис»

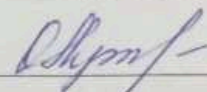
Рабочую программу составил: Корниенко Н.А., ассистент кафедры БУФис



Программа рассмотрена и одобрена на заседании кафедры «Бухгалтерский учет, финансы и сервис»

протокол № 21 от « 22 » 06 20 15 года

Заведующий кафедрой Лускатова О.В., д.э.н., проф.



Программа рассмотрена на заседании УМК КИТП

протокол № 1 от « 31 » 08 2015 года

Директор КИТП



Корогодов Ю.Д.

2016

## СОДЕРЖАНИЕ

	Стр.
1. ПАСПОРТ ПРОГРАММЫ ПРОФЕССИОНАЛЬНОГО МОДУЛЯ	4
2. РЕЗУЛЬТАТЫ ОСВОЕНИЯ ПРОФЕССИОНАЛЬНОГО МОДУЛЯ	6
3. СТРУКТУРА И СОДЕРЖАНИЕ ПРОФЕССИОНАЛЬНОГО МОДУЛЯ	8
4. УСЛОВИЯ РЕАЛИЗАЦИИ ПРОФЕССИОНАЛЬНОГО МОДУЛЯ	6
5. КОНТРОЛЬ И ОЦЕНКА РЕЗУЛЬТАТОВ ОСВОЕНИЯ ПРОФЕССИОНАЛЬНОГО МОДУЛЯ (ВИДА ПРОФЕССИОНАЛЬНОЙ ДЕЯТЕЛЬНОСТИ)	18

СОДЕРЖАНИЕ

	Стр.
1. ПАСПОРТ ПРОГРАММЫ ПРОФЕССИОНАЛЬНОГО МОДУЛЯ	4
2. РЕЗУЛЬТАТЫ ОСВОЕНИЯ ПРОФЕССИОНАЛЬНОГО МОДУЛЯ	6
3. СТРУКТУРА И СОДЕРЖАНИЕ ПРОФЕССИОНАЛЬНОГО МОДУЛЯ	8
4. УСЛОВИЯ РЕАЛИЗАЦИИ ПРОФЕССИОНАЛЬНОГО МОДУЛЯ	6
5. КОНТРОЛЬ И ОЦЕНКА РЕЗУЛЬТАТОВ ОСВОЕНИЯ ПРОФЕССИОНАЛЬНОГО МОДУЛЯ (ВИДА ПРОФЕССИОНАЛЬНОЙ ДЕЯТЕЛЬНОСТИ)	18



# 1. ПАСПОРТ ПРОГРАММЫ ПРОФЕССИОНАЛЬНОГО МОДУЛЯ

## ПМ.03 «Проведение расчетов с бюджетом и внебюджетными фондами»

### 1.1. Область применения программы

Программа профессионального модуля (далее - программа) – является частью Программы подготовки специалистов среднего звена (ППССЗ) в соответствии с ФГОС по специальности (специальностям) СПО 38.02.01 «Экономика и бухгалтерский учёт (по отраслям)» в части освоения основного вида профессиональной деятельности (ВПД): Организация расчетов с бюджетом и внебюджетными фондами и соответствующих профессиональных компетенций (ПК):

- ПК 3.1. Формировать бухгалтерские проводки по начислению и перечислению налогов и сборов в бюджеты различных уровней.
- ПК 3.2. Оформлять платежные документы для перечисления налогов и сборов в бюджет, контролировать их прохождение по расчетно-кассовым банковским операциям.
- ПК 3.3. Формировать бухгалтерские проводки по начислению и перечислению страховых взносов во внебюджетные фонды.
- ПК 3.4. Оформлять платежные документы на перечисление страховых взносов во внебюджетные фонды, контролировать их прохождение по расчетно-кассовым банковским операциям.

Программа профессионального модуля может быть использована при подготовке обучающихся в дополнительном профессиональном образовании и профессиональной подготовке по рабочим профессиям 20336 Бухгалтер, 23369 Кассир на базе среднего полного общего образования.

### 1.2. Цели и задачи профессионального модуля – требования к результатам освоения профессионального модуля

**Цели** освоения профессионального модуля: получение студентами теоретических и методологических знаний, приобретение основных умений и навыков, с помощью которых возможно осуществление работы по учету расчетов с бюджетом и внебюджетными фондами.

**Задачи:** студент должен быть подготовлен к осуществлению профессиональной деятельности, а именно:

- использовать компьютерную технику в сфере профессиональной деятельности;
- сбор и обработка необходимой информации для принятия оперативных решений;
- знать нормативную документацию - Налоговый кодекс Российской Федерации (1 и 2 части);
- правила заполнения данных статуса плательщика, ИНН получателя, КПП получателя, наименования налоговой инспекции, КБК, ОКАТО, основания платежа, налогового периода, номера документа, даты документа, типа платежа;
- оформление бухгалтерскими проводками начисления и перечисления денежных средств;
- анализ рыночной среды на макроэкономическом уровне;
- ответственность за нарушения налоговых расчетов;
- использование современных информационных технологий к профессиональной деятельности/



С целью овладения указанным видом профессиональной деятельности и соответствующими профессиональными компетенциями обучающийся в ходе освоения профессионального модуля должен:

**иметь практический опыт:**

- проведения расчетов с бюджетом и внебюджетными фондами

**уметь:**

- определять виды и порядок налогообложения;
- ориентироваться в системе налогов Российской Федерации;
- выделять элементы налогообложения;
- определять источники уплаты налогов, сборов, пошлин;
- оформлять бухгалтерскими проводками начисления и перечисления сумм налогов и сборов;
- организовывать аналитический учет по счету 68 «Расчеты по налогам и сборам»;
- заполнять платежные поручения по перечислению налогов и сборов;
- выбирать для платежных поручений по видам налогов соответствующие реквизиты;
- выбирать коды бюджетной классификации для определенных налогов, штрафов и пени;
- пользоваться образцом заполнения платежных поручений по перечислению налогов, сборов и пошлин;
- проводить учет расчетов по социальному страхованию и обеспечению;
- определять объекты налогообложения для начисления страховых взносов в государственные внебюджетные фонды;
- применять порядок и соблюдать сроки начисления и перечисления страховых взносов в государственные внебюджетные фонды;
- применять особенности зачисления сумм страховых взносов в Фонд социального страхования Российской Федерации;
- оформлять бухгалтерскими проводками начисление и перечисление сумм страховых взносов в Пенсионный фонд Российской Федерации, Фонд социального страхования Российской Федерации, Фонды обязательного медицинского страхования;
- осуществлять аналитический учет по счету 69 «Расчеты по социальному страхованию»;
- проводить начисление и перечисление взносов на страхование от несчастных случаев на производстве и профессиональных заболеваний;
- использовать средства внебюджетных фондов по направлениям, определенным законодательством;
- осуществлять контроль прохождения платежных поручений по расчетно-кассовым банковским операциям с использованием выписок банка;
- заполнять платежные поручения по перечислению страховых взносов в Пенсионный фонд Российской Федерации, Фонд социального страхования Российской Федерации, Фонды обязательного медицинского страхования;
- выбирать для платежных поручений по видам страховых взносов соответствующие реквизиты;
- оформлять платежные поручения по штрафам и пени внебюджетных фондов;
- пользоваться образцом заполнения платежных поручений по перечислению страховых взносов во внебюджетные фонды;

**знать:**

- виды и порядок налогообложения;
- систему налогов Российской Федерации;
- элементы налогообложения;
- источники уплаты налогов, сборов, пошлин;
- оформление бухгалтерскими проводками начисления и перечисления сумм налогов и сборов;
- аналитический учет по счету 68 «Расчеты по налогам и сборам»;



- порядок заполнения платежных поручений по перечислению налогов и сборов;
- правила заполнения данных статуса плательщика, ИНН получателя, КПП получателя, наименования налоговой инспекции, КБК, ОКАТО, основания платежа, налогового периода, номера документа, даты документа, типа платежа;
- коды бюджетной классификации, порядок их присвоения для налога, штрафа и пени;
- образец заполнения платежных поручений по перечислению налогов, сборов и пошлин;
- учет расчетов по социальному страхованию и обеспечению; аналитический учет по счету 69 «Расчеты по социальному страхованию»; объекты налогообложения для исчисления взносов в государственные внебюджетные фонды;
- порядок и сроки исчисления взносов в государственные внебюджетные фонды;
- особенности зачисления страховых взносов в Фонд социального страхования Российской Федерации;
- оформление бухгалтерскими проводками начисления и перечисления взносов в Пенсионный фонд Российской Федерации, Фонд социального страхования Российской Федерации, Фонды обязательного медицинского страхования;
- начисление и перечисление взносов на страхование от несчастных случаев на производстве и профессиональных заболеваний;
- использование средств внебюджетных фондов;
- процедуру контроля прохождения платежных поручений по расчетно-кассовым банковским операциям с использованием выписок банка.

### 1.3. Рекомендуемое количество часов на освоение программы профессионального модуля:

всего – 144 часа, в том числе:

максимальной учебной нагрузки обучающегося – 108 часов, включая:

обязательной аудиторной учебной нагрузки обучающегося – 72 часа;

самостоятельной работы обучающегося – 36 часов;

производственной практики – 36 часов.

## 2. РЕЗУЛЬТАТЫ ОСВОЕНИЯ ПРОФЕССИОНАЛЬНОГО МОДУЛЯ

Результатом освоения профессионального модуля является овладение обучающимися видом профессиональной деятельности «Проведение расчетов с бюджетом и внебюджетными фондами», в том числе профессиональными (ПК) и общими (ОК) компетенциями:

Код	Наименование результата обучения
ОК-1	Понимать сущность и социальную значимость своей будущей профессии, проявлять к ней устойчивый интерес;
ОК-2	Организовывать собственную деятельность, выбирать типовые методы и способы выполнения профессиональных задач, оценивать их эффективность и качество;
ОК-3	Принимать решения в стандартных и нестандартных ситуациях и нести за них ответственность;
ОК-4	Осуществлять поиск и использование информации, необходимой для эффективного выполнения профессиональных задач, профессионального и

	личностного развития;
ОК-5	Владеть информационной культурой, анализировать и оценивать информацию с помощью информационно-коммуникационных технологий;
ОК-6	Работать в коллективе и команде, общаться с коллегами, руководством, потребителями;
ОК-7	Брать на себя ответственность за работу членов команды (подчиненных), результат выполнения заданий;
ОК-8	Самостоятельно определять задачи профессионального и личностного развития, заниматься самообразованием, осознанно планировать повышение квалификации;
ОК-9	Ориентироваться в условиях частой смены технологий в профессиональной деятельности.
ПК 3.1.	Формировать бухгалтерские проводки по начислению и перечислению налогов и сборов в бюджеты различных уровней;
ПК 3.2.	Оформлять платежные документы для перечисления налогов и сборов в бюджет, контролировать их прохождение по расчетно-кассовым банковским операциям;
ПК 3.3.	Формировать бухгалтерские проводки по начислению и перечислению страховых взносов во внебюджетные фонды
ПК 3.4.	Оформлять платежные документы на перечисление страховых взносов во внебюджетные фонды, контролировать их прохождение по расчетно-кассовым банковским операциям;



### 3. СТРУКТУРА И СОДЕРЖАНИЕ ПРОФЕССИОНАЛЬНОГО МОДУЛЯ

#### 3.1. Тематический план профессионального модуля

Коды профессиональных компетенций	Наименования разделов профессионального модуля*	Всего часов (макс. учебная нагрузка и практики)	Объем времени, отведенный на освоение междисциплинарного курса (курсов)					Практика	
			Обязательная аудиторная учебная нагрузка обучающегося		Самостоятельная работа обучающегося		Учебная, часов	Производственная (по профилю специальности), часов (если предусмотрена рассредоточенная практика)	
			Всего, часов	в т.ч. лабораторные работы и практические занятия, часов	в т.ч. курсовая работа (проект), часов	Всего, часов			в т.ч., курсовая работа (проект), часов
1	2	3	4	5	6	7	8	9	10
ОК 1 – ОК 9 ПК 3.1-3.4	Раздел 1. Организация расчетов с бюджетом и внебюджетными фондами	108	72	32	*	36	*		36
	Производственная практика (по профилю специальности), часов (если предусмотрена итоговая (концентрированная) практика)	36							36
	<b>Всего:</b>	<b>144</b>	<b>72</b>	<b>32</b>	<b>*</b>	<b>36</b>	<b>*</b>		<b>36</b>

\* Раздел профессионального модуля – часть программы профессионального модуля, которая характеризуется логической завершенностью и направлена на освоение одной или нескольких профессиональных компетенций. Раздел профессионального модуля может состоять из междисциплинарного курса или его части и соответствующих частей учебной и производственной практик. Наименование раздела профессионального модуля должно начинаться с отглавленного существительного и отражать совокупность осваиваемых компетенций, умений и знаний.

### 3.2. Содержание обучения по профессиональному модулю (ПМ)

Наименование разделов профессионального модуля (ПМ), междисциплинарных курсов (МДК) и тем	Содержание учебного материала, лабораторные работы и практические занятия, самостоятельная работа обучающихся, курсовая работа (проект) (если предусмотрено)	Объем часов	Уровень освоения
1	2	3	4
<b>Раздел 1 ПМ 03. Проведение расчетов с бюджетом и внебюджетными фондами</b>		*	
<b>МДК 03.01. Организация расчетов с бюджетом и внебюджетными фондами</b>		*	
<b>Раздел 1. Понятие налога и сбора. Классификация налоговых платежей</b>		*	
<b>Тема 1.1. Сущность налоговых платежей</b>	<b>Содержание</b> Понятие налога и сбора. Признаки налога и сбора. Функции налога. Элементы налога. Понятие и виды федеральных, региональных и местных налогов и сборов. Понятие и виды специальных налоговых режимов. Прямое и косвенное налогообложение.	2	1.2
	<b>Практические занятия</b>	*	
	Сущность налоговых платежей. Классификация налогов Разделение налогов по критериям.	2	
	<b>Самостоятельная работа</b>		
	Работа с конспектом, учебной и специальной литературой, интернет-ресурсами, нормативными документами, выполнение заданий, составление схем.	2	
<b>Раздел 2. Федеральные налоги</b>			
<b>Тема 2.1. Налог на добавленную стоимость</b>	<b>Содержание (указывается перечень дидактических единиц)</b> Экономическая сущность налога на добавленную стоимость (далее – НДС). Механизм исчисления НДС в бюджет. Элементы НДС: налогоплательщики, объект налогообложения, порядок определения налоговой базы, налоговые ставки, налоговые льготы, порядок исчисления и уплаты. Учет НДС. Порядок заполнения налоговой декларации по НДС. Порядок оформления платежных документов на перечисление налога в бюджетную систему РФ.	*	
	<b>Практические занятия</b>	2	1.2
	Решение задач по определению плательщиков, облагаемых и необлагаемых операций.	*	
		2	



	<p>исчислению налоговой базы и суммы налога в бюджет. Составление бухгалтерских проводок по учету акцизов. Оформление платежного поручения на перечисление акцизов в бюджет.</p> <p><b>Самостоятельная работа</b></p> <p>Работа с конспектами, учебной и специальной литературой, интернет-ресурсами, нормативными документами, составление схем, самостоятельное изучение правил оформления платежных документов для перечисления налога и контроля их прохождения по расчетно-кассовым банковским операциям. Решение ситуационных задач по определению налоговой базы и исчислению сумм налога. Составление бухгалтерских проводок по начислению и перечислению налога в бюджет.</p>	2	
<p><b>Тема 2.2. Акцизы</b></p>	<p><b>Содержание</b></p> <p>Экономическая сущность акцизов. Подакцизные товары. Элементы акцизов: налогоплательщики, объект налогообложения, порядок определения налоговой базы, налоговые ставки, налоговые льготы, порядок исчисления и уплаты. Учет акцизов. Порядок оформления платежных документов на перечисление акцизов в бюджетную систему РФ.</p> <p><b>Практические занятия</b></p> <p>Решение задач по определению плательщиков, облагаемых и необлагаемых операций, исчислению налоговой базы и суммы налога в бюджет. Составление бухгалтерских проводок по учету акцизов. Оформление платежного поручения на перечисление акцизов в бюджет.</p> <p><b>Самостоятельная работа</b></p> <p>Работа с конспектами, учебной и специальной литературой, интернет-ресурсами, нормативными документами, составление схем, самостоятельное изучение правил оформления платежных документов для перечисления налога и контроля их прохождения по расчетно-кассовым банковским операциям. Решение ситуационных задач по определению налоговой базы и исчислению сумм налога. Составление бухгалтерских проводок по начислению и перечислению налога в бюджет.</p>	2	1,2
<p><b>Тема 2.3. Налог на прибыль организаций</b></p>	<p><b>Содержание</b></p> <p>Экономическая сущность налога на прибыль организаций. Понятие налогооблагаемой прибыли. Классификация доходов и расходов для целей налогообложения. Элементы налога: налогоплательщики, объект налогообложения, порядок определения налоговой базы, налоговые ставки, порядок исчисления и уплаты. Учет налога на прибыль. Понятие налогового учета. Порядок оформления платежных документов на перечисление налога в</p>	4	1,2



	бюджетную систему РФ.		
	<b>Практические занятия</b>	*	
	Решение задач по определению плательщиков, учитываемых и не учитываемых при исчислении налога доходов и расходов, исчислению налоговой базы и суммы налога в бюджет. Нормируемые расходы. Составление бухгалтерских проводок по учету налога. Оформление платежного поручения на перечисление налога в бюджет.	2	
	<b>Самостоятельная работа</b>		
	Работа с конспектами, учебной и специальной литературой, интернет-ресурсами, нормативными документами, составление схем, самостоятельное изучение правил оформления платежных документов для перечисления налога и контроля их прохождения по расчетно-кассовым банковским операциям. Решение ситуационных задач по определению налоговой базы и исчислению сумм налога. Составление бухгалтерских проводок по начислению и перечислению налога в бюджеты.	2	
	<b>Содержание</b>	*	
<b>Тема 2.4. Налог на доходы физических лиц</b>	Экономическая сущность налога на доходы физических лиц. Элементы налога: налогоплательщики (понятие резидентов и нерезидентов), объекты налогообложения, порядок определения налоговой базы, налоговые ставки, налоговые льготы (доходы, не подлежащие налогообложению, налоговые вычеты), порядок исчисления и уплаты. Понятие налоговых агентов. Налогообложение индивидуальных предпринимателей. Учет налога. Декларирование доходов физических лиц. Порядок оформления платежных документов на перечисление налога в бюджетную систему РФ.	2	1,2
	<b>Практические занятия</b>	*	
	Решение задач по определению плательщиков, облагаемых и необлагаемых доходов, исчислению налоговой базы и суммы налога в бюджет. Составление бухгалтерских корреспонденций по учету налога. Оформление платежного поручения на перечисление налога в бюджет. Заполнение налоговой декларации по налогу.	2	
	<b>Самостоятельная работа</b>		
	Работа с конспектами, учебной и специальной литературой, интернет-ресурсами, нормативными документами, составление схем, самостоятельное изучение правил оформления платежных документов для перечисления налога и контроля их прохождения по расчетно-кассовым банковским операциям. Решение ситуационных задач по определению	2	



	налоговой базы и исчислению сумм налога. Составление бухгалтерских проводок по начислению и перечислению налога в бюджет.		
<b>Тема 2.5. Природно-ресурсные платежи:</b> налог на добычу полезных ископаемых, водный налог, сборы за пользование объектами животного мира и за пользование объектами биологических ресурсов.	Экономическая сущность налога на добычу полезных ископаемых, водного налога, сборов за пользование объектами животного мира и за пользование объектами водных биологических ресурсов. Элементы налогов: налогоплательщики, объекты налогообложения, порядок определения налоговой базы, налоговые ставки, порядок исчисления и уплаты.	*	1.2
<b>Содержание</b>		4	
<b>Тема 2.6. Государственная пошлина</b>	Учет налогов. Порядок оформления платежных документов на перечисление налогов в бюджетную систему РФ.		
	<b>Практические занятия</b>	*	
<b>ресурсы</b>	Решение задач по определению плательщиков, налоговой базы и сумм налогов. Составление бухгалтерских корреспонденций по учету налогов. Оформление платежного поручения на перечисление налогов в бюджет	2	
	<b>Самостоятельная работа</b>		
	Работа с конспектами, учебной и специальной литературой, интернет-ресурсами, нормативными документами, составление схем, самостоятельное изучение правил оформления платежных документов для перечисления налога и контроля их прохождения по расчетно-кассовым банковским операциям. Решение ситуационных задач по определению налоговой базы и исчислению сумм налогов. Составление бухгалтерских проводок по начислению и перечислению налогов в бюджет.	2	
<b>Тема 2.6. Государственная пошлина</b>	<b>Содержание</b>	*	
	Экономическая сущность государственной пошлины. Органы и лица, взимающие государственную пошлину. Понятие юридически значимого действия. Элементы государственной пошлины: плательщики, налоговые льготы, налоговые ставки, порядок исчисления и уплаты. Учет пошлины. Особенности исчисления и уплаты госпошлины в судах и при совершении нотариальных действий.	2	1.2
	<b>Практические занятия</b>	*	
	Решение задач по определению плательщиков и сумм госпошлины. Оформление платежного поручения на перечисление государственной пошлины в бюджет	2	
	<b>Самостоятельная работа</b>		

	Работа с конспектами, учебной и специальной литературой, интернет-ресурсами, нормативными документами, составление схем, самостоятельное изучение правил оформления платежных документов для перечисления сбора и контроля их прохождения по расчетно-кассовым банковским операциям. Решение ситуационных задач по определению налоговой базы и исчислению сумм сборов. Составление бухгалтерских проводок по перечислению сборов в бюджет.	2	
<b>Раздел 3. Региональные налоги</b>			
<b>Тема 3.1. Налог на имущество организаций</b>			
	<b>Содержание</b> Экономическая сущность налога на имущество организаций. Элементы налога (с учетом региональных особенностей): налогоплательщики, объекты налогообложения, налоговая база, налоговые льготы, налоговые ставки, порядок исчисления и уплаты. Учет налога. Особенности исчисления и уплаты налога. Порядок оформления отчетности по налогу.	2	1.2
	<b>Практические занятия</b> Решение задач по определению плательщиков и сумм налога. Оформление платежного поручения на перечисление налога в бюджет.	2	
	<b>Самостоятельная работа</b> Работа с конспектами, учебной и специальной литературой, интернет-ресурсами, нормативными документами, составление схем, самостоятельное изучение правил оформления платежных документов для перечисления налога и контроля их прохождения по расчетно-кассовым банковским операциям. Решение ситуационных задач по определению налоговой базы и исчислению сумм налога. Составление бухгалтерских проводок по начислению и перечислению налога в бюджет.	2	
<b>Тема 3.2. Транспортный налог</b>			
	<b>Содержание</b> Экономическая сущность транспортного налога. Элементы налога (с учетом региональных особенностей): налогоплательщики, объекты налогообложения, налоговая база, налоговые льготы, налоговые ставки, порядок исчисления и уплаты. Учет транспортного налога. Особенности исчисления и уплаты транспортного налога при приобретении права собственности на транспортное средство, снятия с учета транспортного средства, смене двигателя. Порядок оформления отчетности по налогу.	2	1.2
	<b>Практические занятия</b> Решение задач по определению транспортного налога. Оформление платежного поручения	2	



	на перечисление налога в бюджет.		
	<b>Самостоятельная работа</b>		
	Работа с конспектами, учебной и специальной литературой, интернет-ресурсами, нормативными документами, составление схем, самостоятельное изучение правил оформления платежных документов для перечисления налога и контроля их прохождения по расчетно-кассовым банковским операциям. Решение ситуационных задач по определению налоговой базы и исчислению сумм налога. Составление бухгалтерских проводок по начислению и перечислению налога в бюджет.	2	
	<b>Содержание</b>	*	
<b>Тема 3.3. Налог на игорный бизнес</b>	Экономическая сущность налога на игорный бизнес. Элементы налога (с учетом региональных особенностей); налогоплательщики, объекты налогообложения, налоговая база, налоговые ставки, порядок исчисления и уплаты. Порядок оформления отчетности по налогу.	2	1,2
	<b>Практические занятия</b>	*	
	Решение задач по определению налоговой базы по налогу на игорный бизнес	2	
	<b>Самостоятельная работа</b>		
	Работа с конспектами, учебной и специальной литературой, интернет-ресурсами, нормативными документами, составление схем, самостоятельное изучение правил оформления платежных документов для перечисления налога и контроля их прохождения по расчетно-кассовым банковским операциям. Решение ситуационных задач по определению налоговой базы и исчислению сумм налога. Составление бухгалтерских проводок по начислению и перечислению налога в бюджет.	2	
	<b>Раздел 4. Местные налоги</b>		
	<b>Содержание</b>	*	
<b>Тема 4.1. Налог на имущество физических лиц</b>	Экономическая сущность налога на имущество физических лиц. Элементы налога: налогоплательщики, объекты налогообложения, налоговая база, налоговые льготы, налоговые ставки, порядок исчисления и уплаты с учетом местных особенностей.	2	1,2
	<b>Практические занятия</b>	*	
	Решение задач по определению налоговой базы и суммы налога	2	
	<b>Самостоятельная работа</b>		
	Работа с конспектами, учебной и специальной литературой, интернет-ресурсами,	2	

<p><b>Тема 4.2. Земельный налог</b></p>	<p>нормативными документами, составление схем. Решение ситуационных задач по определению налоговой базы и исчислению сумм налога.</p> <p><b>Содержание</b></p> <p>Экономическая сущность земельного налога. Элементы налога: налогоплательщики, объекты налогообложения (понятие кадастровой стоимости земли), налоговая база, налоговые льготы, налоговые ставки, порядок исчисления и уплаты с учетом местных особенностей.</p> <p><b>Практические занятия</b></p> <p>Решение задач по определению налоговой базы и суммы налога</p> <p><b>Самостоятельная работа</b></p> <p>Работа с конспектами, учебной и специальной литературой, интернет-ресурсами, нормативными документами, составление схем, самостоятельное изучение правил оформления платежных документов для перечисления налога и контроля их прохождения по расчетно-кассовым банковским операциям. Решение ситуационных задач по определению налоговой базы и исчислению сумм налога. Составление бухгалтерских проводок по начислению и перечислению налога в бюджет.</p>	<p>#</p> <p>2</p> <p>#</p> <p>2</p> <p>2</p>	<p>1.2</p>
<p><b>Раздел 5. Специальные налоговые режимы</b></p> <p><b>Тема 5.1. Система налогообложения для сельскохозяйственных товаропроизводителей единый сельскохозяйственный налог)</b></p>	<p><b>Содержание</b></p> <p>Экономическая сущность единого сельскохозяйственного налога. Понятие сельскохозяйственного товаропроизводителя. Элементы единого налога: налогоплательщики, объекты налогообложения, налоговая база, налоговые ставки, порядок исчисления и уплаты. Порядок оформления налоговой по налогу. Порядок оформления платежных документов на перечисление налога в бюджетную систему РФ.</p> <p><b>Практические занятия</b></p> <p>Решение задач по определению налоговой базы и суммы налога</p> <p><b>Самостоятельная работа</b></p> <p>Работа с конспектами, учебной и специальной литературой, интернет-ресурсами, нормативными документами, составление схем, самостоятельное изучение правил оформления платежных документов для перечисления налога и контроля их прохождения по расчетно-кассовым банковским операциям. Решение ситуационных задач по определению налоговой базы и исчислению сумм налога. Составление бухгалтерских проводок по</p>	<p>#</p> <p>2</p> <p>#</p> <p>2</p>	<p>1.2</p>



	начислению и перечислению налога в бюджет.		
<b>Тема 5.2. Упрощенная система налогообложения</b>	<b>Содержание</b>	*	
	Экономическая сущность упрощенной системы налогообложения (далее – УСН). Условия для применения УСН. Элементы единого налога: налогоплательщики, объекты налогообложения, налоговая база, налоговые ставки, порядок исчисления и уплаты. Порядок оформления отчетности по налогу. Порядок оформления платежных документов на перечисление налога в бюджетную систему РФ.	2	1.2
	<b>Практические занятия</b>	*	
	Решение задач по определению налоговой базы и суммы налога	2	
	<b>Самостоятельная работа</b>		
	Работа с конспектами, учебной и специальной литературой, интернет-ресурсами, нормативными документами, составление схем, самостоятельное изучение правил оформления платежных документов для перечисления налога и контроля их прохождения по расчетно-кассовым банковским операциям. Решение ситуационных задач по определению налоговой базы и исчислению сумм налога. Составление бухгалтерских проводок по начислению и перечислению налога в бюджет.	2	
<b>Тема 5.3. Система налогообложения в виде единого налога на вмененный доход для отдельных видов деятельности</b>	<b>Содержание</b>	*	
	Экономическая сущность единого налога на вмененный доход (далее – ЕНВД). Понятие вмененного дохода. Виды деятельности, по которым применяется ЕНВД. Элементы налога: налогоплательщики, объекты налогообложения, налоговая база, налоговые ставки, порядок исчисления и уплаты. Порядок оформления отчетности по налогу. Порядок оформления платежных документов на перечисление налога в бюджетную систему РФ.	2	1.2
	<b>Практические занятия</b>	*	
	Решение задач по определению налоговой базы и суммы налога	2	
	<b>Самостоятельная работа</b>		
	Работа с конспектами, учебной и специальной литературой, интернет-ресурсами, нормативными документами, составление схем, самостоятельное изучение правил оформления платежных документов для перечисления налога и контроля их прохождения по расчетно-кассовым банковским операциям. Решение ситуационных задач по определению налоговой базы и исчислению сумм налога. Составление бухгалтерских проводок по начислению и перечислению налога в бюджет.	2	



<p><b>Тема 5.4. Система налогообложения при выполнении соглашений о разделе продукции</b></p>	<p><b>Содержание</b></p> <p>Экономическая сущность специального режима в виде системы налогообложения при выполнении соглашений о разделе продукции. Особенности определения налоговой базы при исчислении налога на добычу полезных ископаемых, налога на прибыль, организаций, НДС при выполнении соглашений</p>	<p>*</p> <p>2</p>	<p>1,2</p>
<p><b>Самостоятельная работа</b></p>	<p>Работа с конспектами, учебной и специальной литературой, интернет-ресурсами, нормативными документами, составление схем. Решение ситуационных задач по определению налоговой базы и исчислению сумм налога.</p>	<p>1</p>	
<p><b>Тема 5.5. Патентная система налогообложения</b></p>	<p><b>Содержание</b></p> <p>Экономическая сущность патентной системы налогообложения. Налогоплательщики. Порядок и условия начала и прекращения применения патентной системы налогообложения. Учет налогоплательщиков. Объект налогообложения. Налоговая база. Налоговый период. Налоговая ставка. Порядок исчисления налога, порядок и сроки уплаты налога. Порядок оформления отчетности по налогу. Порядок оформления платежных документов на перечисление налога в бюджетную систему РФ.</p>	<p>*</p> <p>2</p>	<p>1,2</p>
<p><b>Самостоятельная работа</b></p>	<p>Работа с конспектами, учебной и специальной литературой, интернет-ресурсами, нормативными документами, составление схем. Решение ситуационных задач по определению налоговой базы и исчислению сумм налога.</p>	<p>1</p>	
<p><b>Раздел 6. Страховые взносы во внебюджетные фонды</b></p>			
<p><b>Тема 6.1. Страховые взносы в Пенсионный фонд Российской Федерации, Фонд социального страхования РФ, Федеральный фонд обязательного медицинского страхования РФ</b></p>	<p><b>Содержание</b></p> <p>Экономическая сущность страховых взносов на обязательное пенсионное страхование и социальное обеспечение. Элементы взносов: плательщики, объекты начисления, порядок определения базы начисления, облагаемые выплаты, ставки, порядок исчисления и уплаты. Учет страховых взносов во внебюджетные фонды РФ.</p> <p><b>Практические занятия</b></p> <p>Решение задач по определению плательщиков, облагаемых и необлагаемых выплат, исчислению базы и суммы взносов. Составление бухгалтерских корреспонденций по учету взносов. Оформление платежного поручения на перечисление взносов во внебюджетные фонды. Заполнение форм отчетности по страховым взносам.</p>	<p>*</p> <p>4</p> <p>*</p> <p>2</p>	<p>1,2</p>



	<p><b>Самостоятельная работа</b></p> <p>Работа с конспектами, учебной и специальной литературой, интернет-ресурсами, нормативными документами, составление схем, самостоятельное изучение правил оформления платежных документов для перечисления сборов и контроля их прохождения по расчетно-кассовым банковским операциям. Решение ситуационных задач по определению налоговой базы и исчислению сумм взносов. Составление бухгалтерских проводок по начислению и перечислению взносов во внебюджетные фонды.</p>	4
<p><b>Производственная практика (по профилю специальности)</b></p> <p><b>Виды работ</b></p> <p>Определение налогооблагаемой базы для расчета соответствующего налога (сбора), применение налоговых льгот: начисление налогов и сборов, определенным законодательством для уплаты в бюджеты различных уровней; начисление и перечисление страховых взносов в государственные внебюджетные фонды; оформление платежных документов для перечисления налогов и контроль их прохождения по расчетно-кассовым банковским операциям; оформление платежных документов на перечисление страховых взносов во внебюджетные фонды, контроль их прохождения по расчетно-кассовым банковским операциям</p> <p><b>Всего</b></p>	<p>*</p>	144

Для характеристики уровня освоения учебного материала используются следующие обозначения:

- 1 – ознакомительный (узнавание ранее изученных объектов, свойств);
- 2 – репродуктивный (выполнение деятельности по образцу, инструкции или под руководством);
- 3 – продуктивный (планирование и самостоятельное выполнение деятельности, решение проблемных задач).

## 4. УСЛОВИЯ РЕАЛИЗАЦИИ ПРОФЕССИОНАЛЬНОГО МОДУЛЯ

### 4.1. Требования к минимальному материально-техническому обеспечению

Реализация профессионального модуля предполагает наличие:  
учебных кабинетов бухгалтерского учета, налогообложения и аудита;  
лабораторий информационных технологий в профессиональной деятельности.

Оборудование учебного кабинета: посадочные места по количеству обучающихся, рабочее место преподавателя, учебно-методическое обеспечение.

Технические средства обучения: компьютеры по количеству обучающихся, интерактивная доска (экран), проектор, стандартное программное обеспечение: MS Windows 7, текстовый редактор MS Word, редактор электронных таблиц MS Excel, Internet Explorer, выход в интернет.

Оборудование лаборатории и рабочих мест лаборатории:

- учебно-наглядные пособия бухгалтерского учета;
- бланки первичных документов и учетных регистров;
- сборник задач по дисциплине «Бухгалтерский учет»;
- учебные стенды со схемами счетов бухгалтерского учета;
- сборник положений по бухгалтерскому учету.

Реализация профессионального модуля предполагает обязательную производственную практику.

Оборудование и технологическое оснащение рабочих мест:

- программное обеспечение бухгалтерского назначения;
- комплект учебно-методической бухгалтерской документации.

### 4.2. Информационное обеспечение обучения

Перечень рекомендуемых учебных изданий, Интернет-ресурсов, дополнительной литературы

#### Основные источники:

1. Финансовый учет и отчетность: Учебник / Под ред. д-ра экон. Наук А.М. Петрова. – М.: Вузовский учебник: ИНФРА-М, 2015. – 464 с. + Доп. Материалы [Электронный ресурс: Режим доступа <http://www.znaniyum.com>] ISBN 978-5-9558-0346-3
2. Кондраков Н.П. Бухгалтерский учет: Учеб. Пособие. – 7-е изд., перераб. и доп. – М.: ИНФРА-М, 2014. – 841 с. – (Высшее образование). ISBN 978-5-16-004855-0
3. Лытнева М.А., Малявкина Л.И., Федорова Т.В. Бухгалтерский учет : учебник / М.А. Лытнева, Л.И. Малявкина, Т.В. Федорова. – 2-е изд., перераб. и доп. – М. : ИД «ФОРУМ» : ИНФРА-М, 2013. – 512 с. – (Профессиональное образование) ISBN 978-5-8199-0544-9

#### Дополнительные источники:

1. Сигидов Ю.И., Башкатов В.В. теоретико-методические аспекты управленческого учета для целей налогообложения: Монография. – М.: ИНФРА-М, 2014. – 148 с. – (Научная мысль). – DOI 10.12737/3066 ISBN 978-5-16-101109-6
2. Захарьин В.Р. Налоги и налогообложение : учебное пособие / В.Р. Захарьин. – 3-е изд., перераб. И доп. – М. : ИД «ФОРУМ» : ИНФРА-М, 2015. – 336 с. : ил. – (Профессиональное образование). ISBN 978-5-8199-0630-9



3. Погорелова М.Я. Налоги и налогообложение: Теория и практика: Учеб. Пособие. – М.: РИОР; ИНФРА-М, 2013. – 208 с. – (Высшее образование: Бакалавриат). ISBN 978-5-369-01150-8 (РИОР) ISBN 978-5-16-006401-7 (ИНФРА-М)
4. Евстигнеев Е.Н., Викторова Н.Г. Налоговый менеджмент и налоговое планирование в России: Монография. – М.: ИНФРА-М, 2016. – 270 с. – (Научная мысль)
5. Федеральный Закон Российской Федерации от 06.12.2011 г. № 402-ФЗ «О бухгалтерском учете» (ред. от 04.11.2014);
6. Налоговый кодекс Российской Федерации. Часть первая от 31.07.1998 № 146-ФЗ (в редакции последующих законов), часть вторая от 05.08.2000 № 117-ФЗ (в редакции последующих законов);
7. Федеральный закон от 24 июля 2009 г. № 212-ФЗ «О страховых взносах в Пенсионный фонд Российской Федерации, Фонд социального страхования Российской Федерации, Федеральный фонд обязательного медицинского страхования» (с изменениями и дополнениями);
8. Положение Банка России от 19.06.2012 г. № 383-П «Положение о правилах осуществления перевода денежных средств» (с изменениями и дополнениями);
9. Справочно-правовая система «КонсультантПлюс»
10. Журналы: «Налоговая практика и политика», «Налоговый вестник», «Российский налоговый курьер», «Налоги», «Бухгалтерский учет», «Налоговые схемы России», «Арбитражная налоговая практика» и др.

#### **4.3. Общие требования к организации образовательного процесса**

Занятия проводятся в учебных аудиториях, оснащенных необходимым учебным, методическим, информационным, программным обеспечением.

В преподавании используются лекционно-семинарские формы проведения занятий, практикум, рейтинговая технология оценки знаний студентов, информационно-коммуникационные технологии.

Консультационная помощь студентам осуществляется в индивидуальной и групповой формах пропорционально количеству часов.

#### **4.4. Кадровое обеспечение образовательного процесса**

Требования к квалификации педагогических (инженерно-педагогических) кадров, обеспечивающих обучение по междисциплинарному курсу (курсам): наличие высшего профессионального образования экономического профиля, обязательные стажировки в профильных организациях не реже 1-го раза в 3 года.

Требования к квалификации педагогических кадров, осуществляющих руководство практикой: наличие высшего профессионального образования экономического профиля, обязательные стажировки в профильных организациях не реже 1-го раза в 3 года.

Инженерно-педагогический состав: дипломированные специалисты – преподаватели междисциплинарных курсов.

## 5. КОНТРОЛЬ И ОЦЕНКА РЕЗУЛЬТАТОВ ОСВОЕНИЯ ПРОФЕССИОНАЛЬНОГО МОДУЛЯ (ВИДА ПРОФЕССИОНАЛЬНОЙ ДЕЯТЕЛЬНОСТИ)

Результаты (освоенные профессиональные компетенции)	Основные показатели оценки результата	Формы и методы контроля и оценки
ПК 3.1 Формировать бухгалтерские проводки по начислению и перечислению налогов и сборов в бюджеты различных уровней	<ul style="list-style-type: none"> <li>- ориентируется в системе налогов РФ;</li> <li>- выделяет элементы налогообложения;</li> <li>- определяет источники уплаты налогов, сборов, пошлин;</li> <li>- правильно формирует бухгалтерские проводки по начислению и перечислению сумм налогов и сборов в бюджеты различных уровней;</li> <li>- правильно осуществляет аналитический учет к счету 68 «Расчеты по налогам и сборам»</li> </ul>	<p>Текущий контроль в форме: практических занятий; контрольных работ по темам МДК. Зачет по производственной практике. Экзамен по междисциплинарному курсу</p>
ПК 3.2 Оформлять курсу платежные документы для перечисления налогов и сборов в бюджет, контролировать их прохождение по расчетно-кассовым банковским операциям	<ul style="list-style-type: none"> <li>- правильно заполняет платежные поручения для перечисления налогов и сборов;</li> <li>- контролирует прохождение платежных документов для перечисления налогов и сборов в бюджет по расчетно-кассовым банковским операциям</li> </ul>	
ПК 3.3 Формировать бухгалтерские проводки по начислению и перечислению страховых взносов во внебюджетные фонды	<ul style="list-style-type: none"> <li>- правильно отражает в учете операции по начислению и перечислению страховых взносов по обязательному социальному страхованию и обеспечению во внебюджетные фонды;</li> <li>- правильно осуществляет аналитический учет по счету 69 «Расчеты по социальному страхованию и обеспечению»</li> </ul>	
ПК 3.4 Оформлять платежные документы на перечисление страховых - правильно заполняет платежные поручения для перечисления страховых взносов во внебюджетные фонды взносов во внебюджетные фонды, контролировать их прохождение по расчетно-кассовым банковским операциям	<ul style="list-style-type: none"> <li>- контролирует прохождение платежных документов на перечисление страховых взносов во внебюджетные фонды по расчетно-кассовым банковским операциям</li> </ul>	

Формы и методы контроля и оценки результатов обучения должны позволять проверять у обучающихся не только сформированность профессиональных компетенций, но и развитие общих компетенций и обеспечивающих их умений.




Результаты (освоенные общие компетенции)	Основные показатели оценки результата	Формы и методы контроля и оценки
<b>ОК 1.</b> Понимать сущность и социальную значимость своей будущей профессии	Демонстрация интереса к будущей профессии	Интерпретация результатов наблюдений за деятельностью обучающегося в процессе освоения образовательной программы
<b>ОК 2.</b> Организовывать собственную деятельность, выбирать типовые методы и способы выполнения профессиональных задач, оценивать их эффективность и качество	Самоанализ и коррекция результатов собственной работы	
<b>ОК 3.</b> Принимать решения в стандартных и нестандартных ситуациях и нести за них ответственность	Решение стандартных и нестандартных профессиональных задач в области контроля и анализа финансово-хозяйственной деятельности организации на основе бухгалтерской отчетности	
<b>ОК 4.</b> Осуществлять поиск и использование информации, необходимой для эффективного выполнения профессиональных задач, профессионального и личностного развития	Организация самостоятельных занятий, решение профессиональных задач в области контроля и анализа финансово-хозяйственной деятельности организации на основе бухгалтерской отчетности	
<b>ОК 5.</b> Владеть информационной культурой, анализировать и оценивать информацию с использованием информационно-коммуникационных технологий	Решение профессиональных задач в области контроля и анализа финансово-хозяйственной деятельности на основе бухгалтерской отчетности с использованием информационных технологий и систем в профессиональной деятельности	
<b>ОК 6.</b> Работать в коллективе и команде, эффективно общаться с коллегами, руководством, потребителями	Взаимодействие с обучающимися, преподавателями и обучающимися в ходе обучения	
<b>ОК 7.</b> Брать на себя ответственность за работу членов команды (подчиненных), результат выполнения заданий	Выбор и применение методов и способов решения профессиональных задач в области контроля и анализа финансово-хозяйственной деятельности	

	организации на основе бухгалтерской отчетности	
<b>ОК 8.</b> Самостоятельно определять задачи профессионального и личностного развития, заниматься самообразованием, осознанно планировать повышение квалификации	Выбор и применение методов и способов решения профессиональных задач в области контроля и анализа финансово-хозяйственной деятельности организации на основе бухгалтерской отчетности	
<b>ОК 9.</b> Ориентироваться в условиях частой смены технологий в профессиональной деятельности	Выбор и применение методов и способов решения профессиональных задач в области контроля и анализа финансово-хозяйственной деятельности организации на основе бухгалтерской отчетности	

Разработчик:

ВлГУ, кафедра БУФиС, ассистент Н.А. Корниенко



Рецензент (эксперт):

ООО «АУДИТ ПРОФЕССИОНАЛ»,

заместитель генерального директора Н.Г. Юзвик

