

Министерство науки и высшего образования Российской Федерации
Федеральное государственное бюджетное образовательное учреждение
высшего образования
«Владимирский государственный университет
имени Александра Григорьевича и Николая Григорьевича Столетовых»
(ВлГУ)

Институт физической культуры и спорта

УТВЕРЖДАЮ:
Директор ИФКС

Гадалов А.В.
ФИО
« 22 » 06 2021 г.

ПРОГРАММА ГОСУДАРСТВЕННОЙ ИТОГОВОЙ АТТЕСТАЦИИ

бакалавриат

направление подготовки

52.03.01 Хореографическое искусство

направленность (профиль) подготовки

«Артист ансамбля танца. Преподаватель хореографических дисциплин»

г. Владимир
2021

1. ЦЕЛИ И ЗАДАЧИ ГОСУДАРСТВЕННОЙ ИТОГОВОЙ АТТЕСТАЦИИ

Государственная итоговая аттестация (ГИА) проводится государственной экзаменационной комиссией в целях установления уровня подготовки выпускников к выполнению профессиональных задач, определения соответствия результатов освоения обучающимися образовательной программы требованиям ФГОС по 52.03.01 Хореографическое искусство.

Задачами ГИА являются:

- оценка уровня сформированности компетенций;
- принятие решения о присвоении квалификации по результатам ГИА, выдаче документа о высшем образовании и квалификации.

2. МЕСТО ГОСУДАРСТВЕННОЙ ИТОГОВОЙ АТТЕСТАЦИИ В СТРУКТУРЕ ОБРАЗОВАТЕЛЬНОЙ ПРОГРАММЫ ВЫСШЕГО ОБРАЗОВАНИЯ

ГИА является обязательной для обучающихся, осваивающих ОПОП вне зависимости от форм обучения и форм получения образования и претендующих на получение документа о высшем образовании и квалификации.

ГИА проводится на завершающем этапе обучения после прохождения теоретического обучения и всех видов практик, предусмотренных учебным планом.

К ГИА допускается обучающийся, не имеющий академической задолженности и в полном объеме выполнивший учебный план или индивидуальный учебный план по ОПОП.

Общая трудоемкость ГИА составляет 9 зачетных единиц, 324 часов.

Продолжительность ГИА 6 недель.

3. СТРУКТУРА ГОСУДАРСТВЕННОЙ ИТОГОВОЙ АТТЕСТАЦИИ

ГИА проводится в форме:

- подготовки к процедуре защиты и защиты выпускной квалификационной работы.

4. ТРЕБОВАНИЯ К РЕЗУЛЬТАТАМ ОСВОЕНИЯ ОПОП

Выпускник, освоивший ОПОП по направлению подготовки 52.03.01 Хореографическое искусство, направленность (профиль) «Артист ансамбля танца. Преподаватель хореографических дисциплин» должен обладать следующими компетенциями:

4.1. Компетенции, проверяемые при приеме государственного экзамена:

Государственный экзамен отсутствует

4.2. Компетенции, проверяемые при защите выпускной квалификационной работы:

| Категория компетенций | Код и наименование компетенций | Код и наименование индикатора достижения компетенции |
|----------------------------------|---|---|
| Системное и критическое мышление | УК-1 Способен осуществлять поиск, критический анализ и синтез информации, применять системный подход для решения поставленных задач | УК-1.1. Знает принципы сбора, отбора и обобщения информации. УК-1.2. Умеет соотносить разнородные явления и систематизировать их в рамках избранных видов профессиональной деятельности. УК-1.3. Владеет навыками научного поиска и |

| | | |
|---|---|--|
| | | практической работы с информационными источниками; методами принятия решений. |
| Разработка и реализация проектов | УК-2 Способен определять круг задач в рамках поставленной цели и выбирать оптимальные способы их решения, исходя из действующих правовых норм, имеющихся ресурсов и ограничений | УК-2.1. Знает необходимые для осуществления профессиональной деятельности правовые нормы. УК-2.2. Умеет определять круг задач в рамках избранных видов профессиональной деятельности, планировать собственную деятельность исходя из имеющихся ресурсов, соотносить главное и второстепенное, решать поставленные задачи в рамках избранных видов профессиональной деятельности. УК-2.3. Владеет навыками применения нормативной базы и решения задач в области избранных видов профессиональной деятельности. |
| Командная работа и лидерство | УК-3. Способен осуществлять социальное взаимодействие и реализовывать свою роль в команде | УК-3.1. Знает различные приемы и способы социализации личности и социального взаимодействия. УК-3.2. Умеет строить отношения с окружающими людьми, с коллегами. УК-3.3. Владеет практическим опытом участия в командной работе, в социальных проектах, распределения ролей в условиях командного взаимодействия. |
| Коммуникация | УК-4. Способен осуществлять деловую коммуникацию в устной и письменной формах на государственном языке Российской Федерации и иностранном(ых) языке(ах) | УК-4.1. Знает литературную форму государственного языка, основы устной и письменной коммуникации на иностранном языке, функциональные стили родного языка, требования к деловой коммуникации. УК-4.2. Умеет выражать свои мысли на государственном, родном и иностранном языке в ситуации деловой коммуникации. УК-4.3. Владеет навыками составления текстов на государственном и родном языках, опыт перевода текстов с иностранного языка на родной, опыт общения на государственном и иностранном языках. |
| Межкультурное взаимодействие | УК-5. Способен воспринимать межкультурное разнообразие общества в социально-историческом, этическом и философском контекстах | УК-5.1. Знает основные категории философии, законы исторического развития, основы межкультурной коммуникации. УК-5.2 Умеет вести коммуникацию с представителями иных национальностей и конфессий с соблюдением этических и межкультурных норм. УК-5.3. Владеет навыками анализа философских и исторических фактов, оценки явлений культуры. |
| Самоорганизация и саморазвитие (в том числе здоровьесбережение) | УК-6 Способен управлять своим временем, выстраивать и реализовывать траекторию саморазвития на основе принципов образования в течение всей жизни | УК-6.1 Знает основные принципы самовоспитания и самообразования, исходя из требований рынка труда. УК-6.2. Умеет эффективно планировать и контролировать собственное время, использовать методы саморегуляции, саморазвития, самообучения. УК-6.3. Владеет способами управления своей познавательной деятельностью и удовлетворения образовательных интересов и потребностей. |
| | УК-7 Способен поддерживать должный уровень физической подготовленности для обеспечения полноценной | УК-7.1 Знает виды физических упражнений; научно-практические основы физической культуры и здорового образа жизни. УК-7.2 Умеет применять на практике |

| | | |
|--|--|--|
| | социальной и профессиональной деятельности | разнообразные средства физической культуры, спорта и туризма для сохранения и укрепления здоровья, использовать средства и методы физического воспитания для профессионально-личностного развития, физического самосовершенствования, формирования здорового образа жизни. УК-7.3 Владеет средствами и методами укрепления индивидуального здоровья, физического самосовершенствования. |
| Безопасность жизнедеятельности | УК-8. Способен создавать и поддерживать в повседневной жизни и в профессиональной деятельности безопасные условия жизнедеятельности для сохранения природной среды, обеспечения устойчивого развития общества, в том числе при угрозе и возникновении чрезвычайных ситуаций и военных конфликтов | УК-8.1. Знает причины, признаки и последствия опасностей, способы защиты от чрезвычайных ситуаций; основы безопасности жизнедеятельности, телефоны служб спасения. УК-8.2. Умеет поддерживать безопасные условия жизнедеятельности, оценивать вероятность возникновения потенциальной опасности и принимать меры по ее предупреждению; оказывать первую помощь в чрезвычайных ситуациях. УК-8.3. Владеет методами прогнозирования возникновения опасных или чрезвычайных ситуаций; навыками применения основных методов защиты в условиях чрезвычайных ситуаций. |
| Экономическая культура, в том числе финансовая грамотность | УК-9 Способен принимать обоснованные экономические решения в различных областях жизнедеятельности | УК-9.1. Знает основы экономической теории и финансовой грамотности. УК-9.2. Умеет применять экономические знания при выполнении практических задач; принимать обоснованные экономические решения в различных областях жизнедеятельности. УК-9.3. Владеет навыками применения основных положений и методов экономических наук при решении социальных и профессиональных задач |
| Гражданская позиция | УК-10 Способен формировать нетерпимое отношение к коррупционному поведению. | УК-10.1 Знает действующие правовые нормы, обеспечивающие борьбу с коррупцией в различных областях жизнедеятельности. УК-10.2 Умеет планировать, организовывать и проводить мероприятия, обеспечивающие формирование гражданской позиции и предотвращение коррупции в социуме. УК-10.3 Владеет навыками взаимодействия в обществе на основе нетерпимого отношения к коррупции. |
| История и теория искусства | ОПК-1. Способен понимать и применять особенности выразительных средств искусства на определенном историческом этапе | ОПК-1.1. Анализирует особенности выразительных средств искусства определенного исторического периода ОПК-1.2. Применяет в собственной профессиональной деятельности знания особенностей выразительных средств искусства ОПК-1.3. Формирует духовно-нравственные ценности и идеалы личности на основе духовных, исторических и национально-культурных традиций |
| Творческая деятельность | ОПК-2. Способен осуществлять творческую деятельность в сфере искусства | ОПК-2.1. Осуществляет творческую деятельность в сфере искусства в своей профессиональной области ОПК-2.2. Анализирует этапы и результаты своей творческой деятельности в сфере искусства ОПК-2.3. Способствует творческому саморазвитию обучающихся, подготавливая их к выполнению определенных социальных ролей в |

| | | |
|-------------------------------------|--|---|
| | | современном обществе |
| Работа с информацией | ОПК-3. Способен понимать принципы работы современных информационных технологий и использовать их для решения задач профессиональной деятельности | ОПК-3.1. Осуществляет поиск информации в области искусства, в том числе в сети Интернет, используя различные методы; использует результаты самостоятельного информационного поиска в профессиональной деятельности ОПК-3.2. Работает с различными видами библиотечных каталогов и с поисковыми информационными системами сети Интернет |
| Педагогическая деятельность | ОПК-4. Способен планировать образовательный процесс, разрабатывать методические материалы, анализировать различные педагогические методы в области искусства | ОПК-4.1. Разрабатывает и реализует программы учебных дисциплин ОПК-4.2. Осуществляет педагогическую деятельность в соответствии с государственными требованиями; ОПК-4.3. выбирает эффективные педагогические системы и методы для решения конкретных педагогических задач |
| Государственная культурная политика | ОПК-5. Способен ориентироваться в проблематике современной государственной культурной политики Российской Федерации | ОПК-5.1. Планирует творческую деятельность с учетом концепции современной государственной культурной политики РФ ОПК-5.2. Осуществляет педагогическую деятельность в области искусства, соотнося ее с кругом задач современной государственной культурной политики РФ |
| Профессиональные компетенции | ПК-1 Способен запоминать и стилистически верно воспроизводить текст хореографического произведения (порядок танцевальных движений, сочиненный хореографом); раскрывать перед зрителем его смысловую нагрузку, образность и музыкальность демонстрируя необходимую технику, индивидуальную художественную интонацию и исполнительский стиль | ПК-1.1. раскрывает и развивает необходимую художественную интонацию сценического образа ПК-1.3. демонстрирует необходимую технику исполнения хореографии ПК-1.4. вырабатывает оригинальный исполнительский стиль |
| | ПК-2 Способен конструктивно работать с концертмейстером, репетитором и балетмейстером используя методы воплощения хореографического образа, широкий диапазон средств художественной выразительности, демонстрируя собственный исполнительский подход к хореографии разных периодов и стилей | ПК-2.1. профессионально работает в конструктивном взаимодействии с концертмейстером и балетмейстером ПК-2.2. является участником творческо-производственного процесса в области хореографического искусства; ПК-2.3. владеет широким диапазоном средств художественной выразительности ПК-2.4. демонстрирует собственный исполнительский подход к хореографии разных периодов и стилей |
| | ПК-3 Способен качественно и эффективно исполнять хореографические произведения различной формы, владеть понятийным аппаратом хореографии, текстологией лучших образцов хореографического наследия | ПК-3.1. запоминает текст хореографического произведения ПК-3.2. стилистически верно воспроизводит (показывает) текст хореографического произведения различной формы ПК-3.3. демонстрирует знание профессиональной терминологии и понятийным аппаратом хореографии ПК-3.4. анализирует особенности творческого почерка, стилистику и постановочные методы мастеров хореографии |
| | ПК-4 Способен обучать | ПК-4.1. профессионально осуществляет |

| | | |
|--|---|--|
| | теоретическим и танцевальным дисциплинам, используя психолого-педагогические и методические основы научной теории и собственной хореографической практики, проводя консультационную работу по вопросам диагностирования одаренности исполнителя | педагогическую деятельность ПК-4.2. проводит репетиционную работу с исполнителями ПК-4.3. применяет в педагогической практике собственный опыт прочтения хореографического текста, композиции танца, помогая совершенствовать технику пластической выразительности ПК-4.4. осуществляет индивидуальную консультационную работу ПК-4.5. проводит диагностирование степени профессиональной одаренности исполнителей ПК-4.6. применяет на практике методику преподавания различных хореографических дисциплин |
| | ПК-5 Способен осуществлять педагогическую и репетиционную работу, видеть и корректировать технические, стилевые ошибки обучающихся, объяснять методически трудные приемы и сочетания движений, создавать учебные и танцевальные композиции, участвовать в разработке учебных программ и пособий | ПК-5.1. контролирует качество сценического воплощения авторского замысла ПК-5.2. видит и исправляет технические, стилевые и иные ошибки, собственные и других исполнителей ПК-5.3. применяет на практике методику сочинения небольших учебных и танцевальных композиций ПК-5.4. разрабатывает рабочие учебные программы, учебные пособия по преподаваемым дисциплинам |
| | ПК-6 Способен использовать в профессиональной деятельности основы медицинских знаний, знания о биомеханике, анатомии и физиологии человека, охраны труда в хореографии | ПК-6.1. использует в профессиональной деятельности знания о биомеханике, анатомии, физиологии, основах медицинской профилактики травматизма ПК-6.2. руководствуется в профессиональной деятельности знаниями об охране труда в хореографии |

5. ГОСУДАРСТВЕННЫЙ ЭКЗАМЕН

Государственный экзамен отсутствует

6. ВЫПУСКНАЯ КВАЛИФИКАЦИОННАЯ РАБОТА (ВКР)

6.1. Общая характеристика ВКР

Выпускная квалификационная работа (ВКР) – это комплексная самостоятельная исследовательская работа, в ходе которой студент решает конкретные практические задачи, соответствующие профилю деятельности и уровню образования. Студент демонстрирует практические навыки в реальных условиях, используя знания, полученные по общеобразовательным и специальным профессиональным дисциплинам. ВКР является заключительным этапом профессиональной подготовки бакалавра.

Целью выпускной квалификационной работы является: определение степени готовности студента к самостоятельному решению профессиональных задач. Систематизация, обобщение и закрепление теоретических знаний, практических умений и профессиональных компетенций выпускника по направлению подготовки 52.03.01 Хореографическое искусство направленность (профиль) подготовки «Артист ансамбля танца. Преподаватель хореографических дисциплин», применение их при решении конкретных профессиональных задач.

Основной задачей выполнения квалификационной работы является: разработка, постановка и исполнения художественного хореографического произведения и теорети-

ческого исследования, связанного с вопросами хореографического искусства, углубление и расширение знаний, умений и навыков при проведении конкретного исследования.

6.2. Требования к ВКР

6.2.1. Требования к структуре ВКР.

Структура выпускной квалификационной работы состоит из следующих элементов:

- 1) Титульный лист ВКР (приложение 1);
- 2) Задание на ВКР, которое представляет собой 1 лист А4, распечатанный с обеих сторон (приложение 3);
- 3) Аннотация (объем не более 1 листа А4) выполняется в рамке, на русском и иностранном языке. Содержит цель ВКР, результаты работы и их новизну, степень внедрения и др., а также сведения об объеме ВКР, количестве иллюстраций, таблиц, приложений, количестве использованных источников (рисунок 1);
- 4) Содержание выполняется в рамке (рисунок 2);
- 5) Введение;
- 6) Основная часть;
- 7) Заключение;
- 8) Список использованных источников;
- 9) Приложения (если таковые имеются);
- 10) Отзыв руководителя ВКР (приложение 4);
- 11) Заключение комиссии по проверке ВКР на объем заимствований;
- 12) Заявления о самостоятельном характере выполнения выпускной квалификационной работы;
- 13) CD/DVD диск с презентацией (если таковая имеется) или распечатанная презентация.

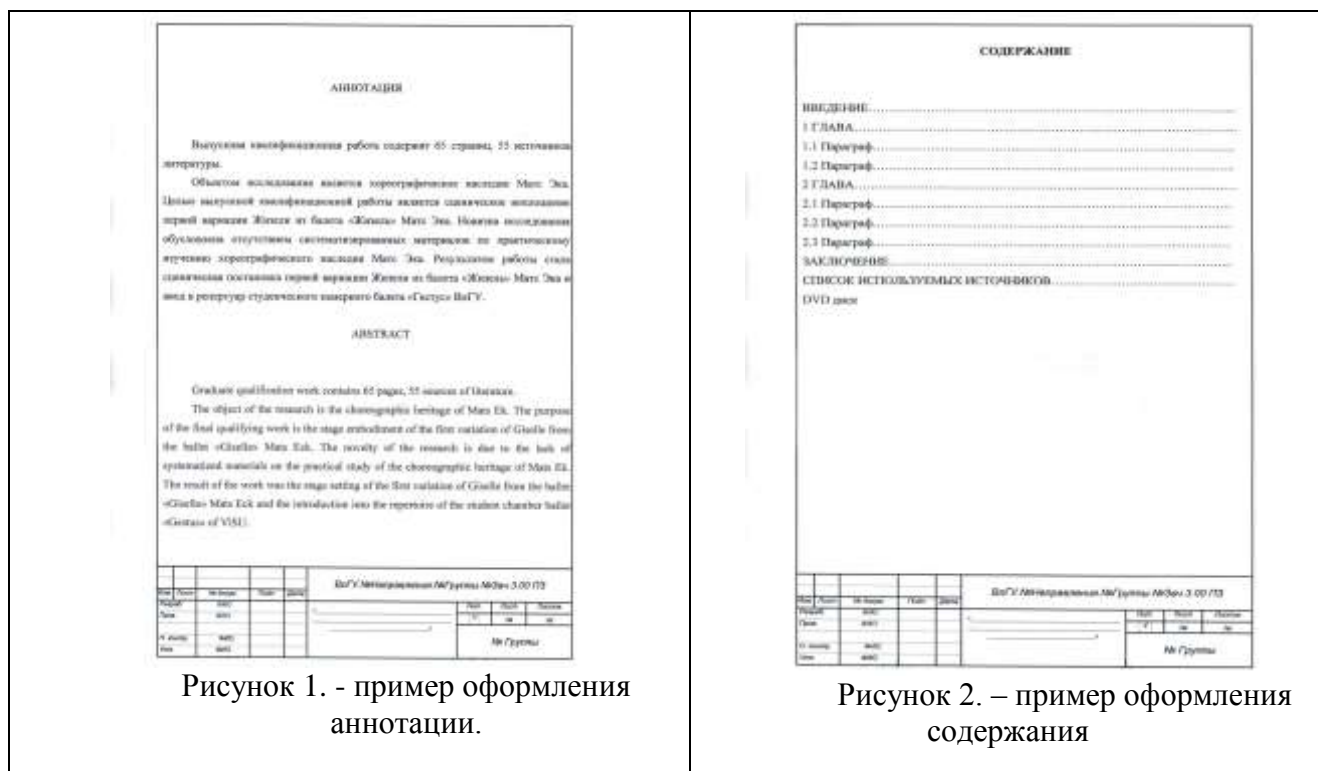


Рисунок 1. - пример оформления аннотации.

Рисунок 2. – пример оформления содержания

Приводится структура ВКР с указанием ее обязательных и вариативных элементов, описание содержания каждого элемента, примеры формулировок, иллюстраций, таблиц, формул, ссылок на источник, списка использованных источников, приложений>

6.2.2. Требования к оформлению ВКР.

Выпускные квалификационные работы оформляются в соответствии с «ГОСТ 7.32-2001. Межгосударственный стандарт. Система стандартов по информации, библиотечному и издательскому делу. Отчет о научно-исследовательской работе. Структура и правила оформления» и «ГОСТ 2.105-95. Межгосударственный стандарт. Единая система конструкторской документации. Общие требования к текстовым документам».

ВКР следует оформлять в печатном виде с использованием компьютера и принтера и распечатывать на одной стороне листа белой бумаги формата А4. Рукописное оформление ВКР не допускается (разрешается вписывать черными чернилами отдельные слова, формулы, условные знаки (рукописным способом), а также выполнять отдельные иллюстрации).

Вне зависимости от способа выполнения ВКР качество напечатанного текста и оформления иллюстраций, таблиц, распечаток с ЭВМ должно удовлетворять требованию их четкого воспроизведения. При выполнении отчета необходимо соблюдать равномерную плотность, контрастность и четкость изображения по всему отчету. В отчете должны быть четкие, не расплывающиеся линии, буквы, цифры и знаки.

Рекомендуемый объем основного текста (без учета приложений) ВКР на степень бакалавра – 50-75 листов.

Расположение текста (для листов без рамки с основной надписью) должно обеспечивать соблюдение следующих полей:

- левое поле – не менее 30 мм;
- правое поле – не менее 10 мм;
- верхнее поле – не менее 20 мм;
- нижнее поле – не менее 20 мм.

Все страницы ВКР, включая приложение, должны быть пронумерованы арабскими цифрами сквозной нумерацией по всему тексту. Первой страницей является титульный лист, на котором номер страницы не проставляется. Нумерация страниц должна совпадать с нумерацией, указанной в содержании. Порядковый номер страницы помещается в нижнем правом углу колонтитула.

На первом листе «СОДЕРЖАНИЕ» вычерчивается рамка с основной надписью согласно рисунку 1, где в поле 1 указывается фамилия обучающегося, в поле 2 – руководителя ВКР, в поле 3 – консультанта, ответственного за нормоконтроль, в поле 4 – заведующего кафедрой. В графе «Подп.» напротив фамилий ставится подпись (Поле 5) и дата (Поле 6). В поле 7 указывается тема ВКР в соответствии с приказом. В поле 11 указывается шифр группы обучающегося. В поле 9 проставляется текущая страница ВКР, а в поле 10 – всего страниц в тексте ВКР. В поле 8 – указывается буквенно-цифровое обозначение ВКР, присваиваемое согласно пункту 11 данного регламента. Рамка с основной надписью вычерчивается только на листах «АННОТАЦИЯ» и «СОДЕРЖАНИЕ» согласно рисунку 3.

| | | | | | | | | |
|-----------------|---------------|-----------------|---------------|-------------|--------------------|-------------|---------------|----------------|
| | | | | | Поле 8 | | | |
| <i>Изм.</i> | <i>Лист</i> | <i>№ докум.</i> | <i>Подп.</i> | <i>Дата</i> | Поле 7: Тема "..." | <i>Лит.</i> | <i>Лист</i> | <i>Листов</i> |
| <i>Разраб.</i> | <i>Поле 1</i> | | | | | У | <i>Поле 9</i> | <i>Поле 10</i> |
| <i>Пров.</i> | <i>Поле 2</i> | <i>Поле 5</i> | <i>Поле 6</i> | | | Поле 11 | | |
| <i>Н.контр.</i> | <i>Поле 3</i> | | | | | | | |
| <i>Утв.</i> | <i>Поле 4</i> | | | | | | | |

Рисунок 3 – Основная надпись листа содержания

Обозначения в основной надписи должны быть нанесены шрифтом без засечек (*Arial*, *Calibri* и т.д.), установленным ГОСТ 2.304-81 «Единая система конструкторской

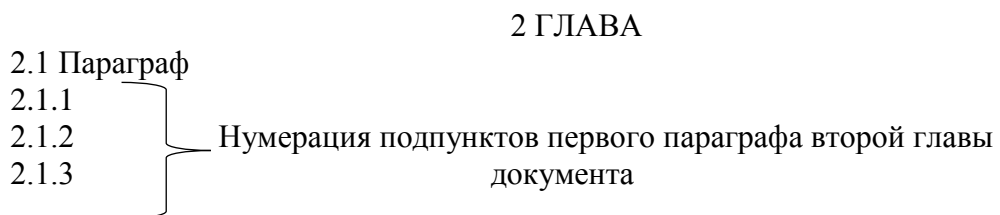
документации. Шрифты чертежные». При заполнении основной надписи допускается уменьшение шрифта до 8 пт.

Слово «СОДЕРЖАНИЕ» записывают в виде заголовка (с выравниванием по центру) прописными (заглавными) буквами. Содержание включает наименования всех структурных частей ВКР, а также наименование приложений с указанием номеров страниц, с которых начинаются эти элементы ВКР.

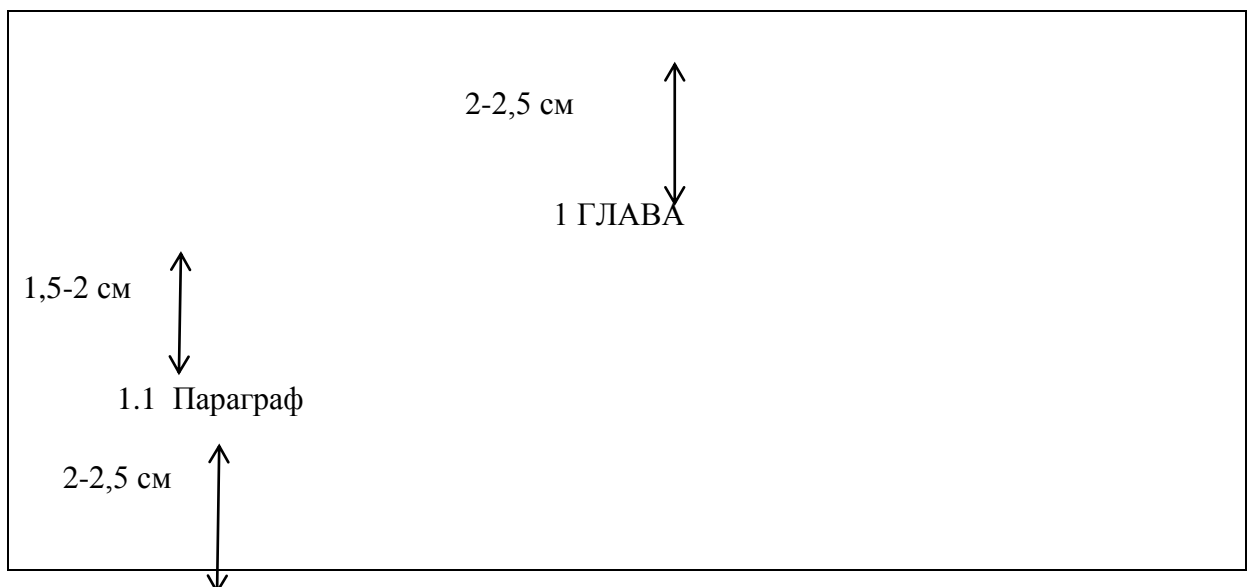
При печати электронного документа на бумагу допускаются отклонения по формам исполнения таблиц (размеры рамок, граф и т.д.) и размещению текста (размеры полей, интервалы и т.д.) с соблюдением при этом требований к оформлению текстовых документов.

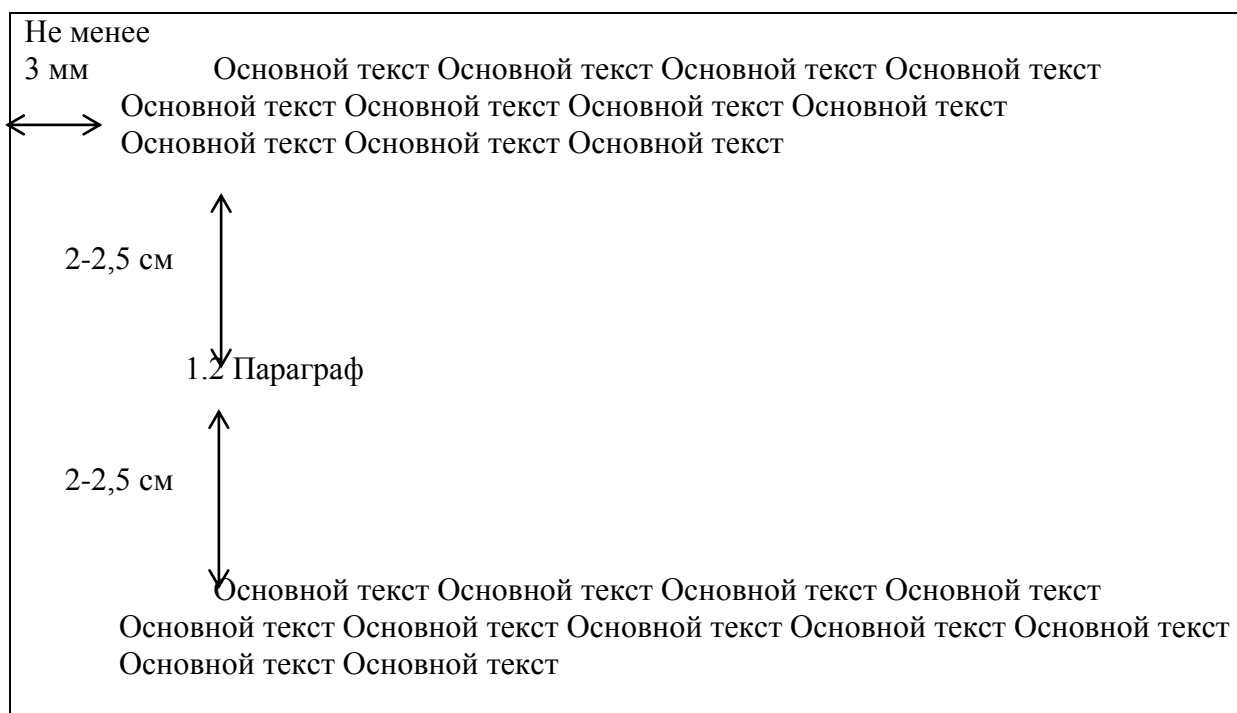
Текст ВКР следует разделять на главы, параграфы и подпункты параграфов. Главы, параграфы и подпункты параграфов должны иметь заголовки. Наименования структурных элементов отчета «АННОТАЦИЯ», «СОДЕРЖАНИЕ», «ОПРЕДЕЛЕНИЯ, ОБОЗНАЧЕНИЯ И СОКРАЩЕНИЯ», «ВВЕДЕНИЕ», «ЗАКЛЮЧЕНИЕ», «СПИСОК ИСПОЛЬЗОВАННЫХ ИСТОЧНИКОВ», «ПРИЛОЖЕНИЕ» служат заголовками структурных элементов ВКР. Заголовки структурных элементов следует располагать в середине строки без точки в конце и печатать прописными буквами, не подчеркивая. Заголовки должны четко и кратко отражать содержание глав и параграфов. Переносы слов в заголовках не допускаются. Если заголовок состоит из двух предложений, их разделяют точкой.

Главы основной части ВКР должны иметь порядковые номера в пределах всего документа, обозначенные арабскими цифрами без точки и записанные с абзачного отступа. Параграфы должны иметь нумерацию в пределах каждой главы. В конце номера параграфа точка не ставится. Параграфы, могут состоять из одного или нескольких подпунктов. Если документ имеет подпункты, то нумерация подпунктов должна быть в пределах параграфа, например:



Каждый раздел ВКР следует начинать с нового листа (страницы). Расстояние между заголовками раздела и подраздела приблизительно 1,5-2 см. Расстояние между заголовками раздела (подраздела) и текстом должно быть равно 2-2,5 см. Расстояние от рамки формы до границ текста в начале и в конце строк должно быть менее 3 мм. Схематично расположение заголовков относительно рамок и основного текста ВКР представлено на следующем рисунке:





Оформление заголовка раздела (1 уровня):

- междустрочный интервал – 1,5;
- шрифт *Times New Roman*;
- написание – прописные (заглавные) буквы;
- полужирный шрифт применяется;
- размер шрифта 14 пт;
- режим выравнивания – по центру;
- отступ в начале абзаца – 15-17 мм.

Оформление заголовков подраздела и подпункта (2 и 3 уровня):

- междустрочный интервал – 1,5;
- шрифт *Times New Roman*;
- написание – первая заглавная, остальные строчные буквы;
- полужирный шрифт применяется;
- размер шрифта 14 пт;
- режим выравнивания – слева;
- отступ в начале абзаца – 15-17 мм.

Оформление основного текста ВКР:

- междустрочный интервал – 1,5;
- шрифт *Times New Roman*;
- написание – первая заглавная, остальные строчные буквы;
- размер шрифта 14 пт (для основного текста таблиц допускается – 12 пт);
- режим выравнивания – по ширине;
- отступ в начале абзаца – 15-17 мм;
- полужирный шрифт не применяется.

Разрешается использовать компьютерные возможности акцентирования внимания на определённых терминах, применяя шрифты разной гарнитуры.

Внутри пунктов или подпунктов раздела могут быть приведены перечисления, которые записываются с абзацного отступа. Перед каждой позицией перечисления следует ставить дефис, а при необходимости ссылки в тексте ВКР на один из элементов перечисления

вместо дефиса ставятся строчные буквы в порядке русского алфавита, начиная с буквы а (за исключением букв ё, з, й, о, ч, ь, ы, ь). Для дальнейшей детализации перечислений необходимо использовать арабские цифры, после которых ставится скобка, а запись производится с абзацного отступа.

Материал, дополняющий текст документа, допускается помещать в приложениях. Приложениями могут быть, например, таблицы большого формата, рисунки, ноты.

Каждое приложение следует начинать с новой строки с указанием наверху посередине строки слова «ПРИЛОЖЕНИЕ» (без знака №) и его обозначения.

Приложения обозначают заглавными буквами русского алфавита, начиная с А, за исключением букв Ё, З, Й, О, Ч, Ъ, Ы, Ь. После слова «ПРИЛОЖЕНИЕ» следует буква, обозначающая его последовательность.

Приложение должно иметь заголовок, который записывают симметрично относительно текста (выравнивание по центру) с прописной (заглавной) буквы с новой строки.

Список используемой литературы содержит перечень источников, используемых обучающимся при работе с темой ВКР.

Составление списка используемой литературы осуществляется в соответствии с ГОСТ 7.1-2003 «Библиографическая запись. Библиографическое описание. Общие требования и правила составления» и ГОСТ 7.82-2001 «Система стандартов по информации, библиотечному и издательскому делу. Библиографическая запись. Библиографическое описание электронных ресурсов».

Список используемой литературы нумеруется арабскими цифрами, после которых ставится скобка, а запись производится с абзацного отступа. Сведения об источниках следует располагать в порядке появления ссылок на источники в тексте ВКР.

При написании работы обучающийся обязан давать ссылку на источник, библиографическое описание которого должно приводиться в списке используемых источников. Порядковый номер ссылки в тексте ВКР заключают в квадратные скобки.

Ссылки на список используемой литературы в тексте ВКР оформляются согласно ГОСТ Р 7.0.5-2008 «Национальный стандарт Российской Федерации. Система стандартов по информации, библиотечному и издательскому делу. Библиографическая ссылка. Общие требования и правила составления».

6.2.3. Требования к порядку выполнения ВКР.

Выполнение ВКР начинается с ознакомления студентов с приказом ректора о закреплении тем ВКР и назначении научных руководителей. К выполнению ВКР допускаются студенты, не имеющие академических задолженностей и незащищенного отчета по производственной практике.

Этапы работы включают несколько последовательных видов деятельности: определение направления и темы ВКР; уточнение темы. Сбор материала для работы; репетиторская постановка выпускного проекта; отработка исполнения хореографического текста; написание и оформление ВКР; защита ВКР.

Студент осуществляет выбор темы ВКР в соответствии с направлением подготовки и согласовывает ее с научным руководителем. После чего пишет заявление на выбор темы ВКР (приложение 2).

Каждому студенту назначается научный руководитель ВКР из числа профессорско-преподавательского состава кафедры (имеющие профильное образование и стаж работы не менее десяти лет, желательно имеющих ученое звание или степень).

Научный руководитель обсуждает со студентом тему ВКР; дает индивидуальное задание, помогает в разработке календарного плана на период выполнения ВКР, оказывает консультативную помощь, проверяет выполнение и оформление выпускной квалификационной работы.

В случае необходимости кафедра может дополнительно назначить научного консультанта из числа преподавателей других вузов, а также высококвалифицированных специалистов-практиков. Также каждый выпускник может обратиться за консультациями по рекомендации научного руководителя к другим специалистам: искусствоведу, историку, психологу и др.

На период выполнения ВКР студентом совместно с научным руководителем составляется календарный план работы, контроль над выполнением которого осуществляет научный руководитель. Студент в соответствии с календарным планом выполняет индивидуальные задания по выполнению работы с хореографической композицией.

Выполненная квалификационная работа должна пройти предварительную защиту на кафедре. Предварительная защита проводится на завершающем этапе ее выполнения в форме отчета студента о степени реализации полученного задания и достигнутых результатах.

Научный руководитель составляет отзыв на выполненную студентом ВКР.

7. ОЦЕНОЧНЫЕ МАТЕРИАЛЫ ДЛЯ ПРОВЕДЕНИЯ ГОСУДАРСТВЕННОЙ ИТОГОВОЙ АТТЕСТАЦИИ

7.1. Типовые контрольные задания или иные материалы, необходимые для оценки результатов освоения ОПОП

7.1.1. Примерный перечень вопросов, выносимых на государственный экзамен (*государственный экзамен отсутствует*).

7.1.2. Примерный перечень заданий (задач), выносимых на государственный экзамен (*государственный экзамен отсутствует*).

7.1.3. Примерный перечень тем выпускных квалификационных работ.

1. Подготовка и исполнение сольных характерных вариаций в балете (на примере какой-либо работы из наследия выдающихся мастеров танца русской и зарубежной сцены).

2. Подготовка и исполнение дуэтной формы танца (на примере какой-либо работы из наследия выдающихся мастеров танца русской и зарубежной сцены).

3. Подготовка и исполнение ансамблевой формы танца (на примере какой-либо работы из наследия выдающихся мастеров танца русской и зарубежной сцены).

4. Подготовка и исполнение мужских вариациями (на примере какой-либо работы из наследия выдающихся мастеров танца русской и зарубежной сцены).

5. Подготовка и исполнение женских вариаций (на примере какой-либо работы из наследия выдающихся мастеров танца русской и зарубежной сцены).

6. Подготовка и исполнение национальных танцев (на примере какой-либо работы из наследия выдающихся мастеров танца русской и зарубежной сцены).

7. Особенности работы исполнителя с реквизитом (на примере фрагмента концертной программы, сюиты или хореографического спектакля).

8. Работа исполнителя над музыкальностью (на примере фрагмента концертной программы, сюиты или хореографического спектакля).

9. Работа исполнителя над воплощением хореографических образов (на примере дипломной концертной программы, сюиты или хореографического спектакля).

10. Подготовка и исполнение хореографических номеров на патриотическую тематику (на примере фрагмента концертной программы, сюиты или хореографического спектакля).

11. Подготовка и исполнение хореографических номеров на материале русской пляски (на примере какой-либо работы из наследия выдающихся мастеров танца русской сцены).

12. Подготовка и исполнение хореографических номеров на материале регионов России (на примере какой-либо работы из наследия выдающихся мастеров танца русской сцены).

15. Подготовка и исполнение танцевальных шоу программ (на примере какой-либо работы из наследия выдающихся мастеров танца зарубежной сцены).

16. Подготовка и исполнение хореографии на материале джаз танца (на примере какой-либо работы из наследия выдающихся мастеров танца зарубежной сцены).

17. Подготовка и исполнение хореографии на материале танца модерн (на примере какой-либо работы из наследия выдающихся мастеров танца зарубежной сцены).

18. Подготовка и исполнение хореографии на материале танца модерн-джаз танца (на примере какой-либо работы из наследия выдающихся мастеров танца зарубежной сцены).

19. Специфика подготовки и исполнения мужских трюков (на примере какой-либо работы из наследия выдающихся мастеров танца русской сцены).

20. Специфика подготовки и исполнения женской техники танца (на примере какой-либо работы из наследия выдающихся мастеров танца русской и зарубежной сцены).

7.2. Методические материалы, определяющие процедуры оценивания результатов освоения ОПОП

7.2.1. Процедура оценивания результатов сдачи государственного экзамена (государственный экзамен отсутствует).

7.2.2. Процедура оценивания результатов защиты ВКР.

Шкала оценивания проводимой защиты выпускной квалификационной работы

| Оценка по шкале | Обоснование | Уровень сформированности компетенций |
|------------------------|--|---|
| «Отлично» | Выставляется за работу, в которой выполнен весь комплекс задач, отсутствуют ошибки. Все движения выполнены методически грамотно, показан высокий технический уровень с хорошей музыкальностью и артистизмом, продемонстрированы профессиональные навыки исполнителей и педагогов-репетиторов. Практические навыки работы с освоенным материалом сформированы полностью. Теоретическая часть выполнена в форме, установленной ВлГУ. Содержание соответствует теме ВКР; отражены все аспекты, необходимые для раскрытия темы. Продемонстрировано владение понятийно-терминологическим аппаратом, отсутствуют ошибки в употреблении терминов. Аргументировано изложена собственная точка зрения. Видно уверенное владение освоенным материалом, изложение сопровождается примерами из практики. Работа структурирована и логично выстроена. Части логически взаимосвязаны. Объем соответствует требованиям. Высокая степень самостоятельности, оригинальность в представлении материала: стилистические обороты, манера изложения, словарный запас. Отсутствуют стилистические и орфографические ошибки в тексте. Работа выполнена аккуратно, отформатирована, библиография оформлена в соответствии с требованиями. | Высокий уровень |
| «Хорошо» | Выставляется за работу, в которой выполнен весь комплекс задач, присутствуют незначительные ошибки. Все движения выполнены методически грамотно, показан высокий технический уровень с хорошей музыкальностью и артистизмом, продемонстрированы профессиональные навыки исполнителей и педагогов-репетиторов. Практические навыки | Продвинутый уровень |

| | | |
|-----------------------|--|---|
| | <p>работы с освоенным материалом сформированы полностью. Теоретическая часть выполнена в форме, установленной ВлГУ. Содержание соответствует теме ВКР; отражены все аспекты, необходимые для раскрытия темы. Продемонстрировано владение понятийно-терминологическим аппаратом, отсутствию ошибки в употреблении терминов. Аргументировано изложена собственная точка зрения. Видно уверенное владение освоенным материалом. Работа в достаточной степени структурирована и выстроена, без нарушений общего смысла. Части логически взаимосвязаны. Объем соответствует требованиям. Достаточная степень самостоятельности, оригинальности в представлении материала. Встречаются мелкие и не искажающие смысла ошибки в стилистике, стилистические штампы. Есть 1–2 орфографические ошибки. Работа выполнена аккуратно, отформатирована, библиография оформлена в соответствии с требованиями.</p> | |
| «Удовлетворительно» | <p>Выставляется за работу, в которой выполнен не весь комплекс учебных задач, присутствуют незначительные ошибки. В основном движения выполнены методически грамотно, показан не высокий технический уровень, есть незначительные нарушения музыкальности исполнения, продемонстрированы профессиональные навыки исполнителей и педагогов-репетиторов, но практические навыки работы с освоенным материалом сформированы не полностью.</p> <p>Теоретическая часть выполнена в форме, установленной ВлГУ. Содержание в целом соответствует теме ВКР; отражены не все аспекты, необходимые для раскрытия темы. Продемонстрировано достаточное владение понятийно-терминологическим аппаратом, но есть ошибки в употреблении и трактовке терминов. Ошибки в использовании категорий и терминов в их ассоциативной взаимосвязи.</p> <p>Нет собственной точки зрения либо она слабо аргументирована. Примеры, приведенные в качестве практических иллюстраций, в малой степени соответствуют изложенным теоретическим аспектам. Работа плохо структурирована, нарушена заданная логика. Части разорваны логически, нет связей между ними, отсутствуют выводы. Объем в существенной степени (на 25–30%) отклоняется от заданных рамок. Текст, более чем на половину, заимствован из специализированной и художественной литературы. Обилие ошибок в стилистике, много стилистических штампов. Есть 3–5 орфографических ошибок.</p> | <i>Пороговый уровень</i> |
| «Неудовлетворительно» | <p>Выставляется за работу, при выполнении которой был допущен целый ряд существенных ошибок: отсутствие артистичности, неточности в музыкальности, незнание правил исполнения определенных элементов танца. Практические навыки работы с освоенным материалом не сформированы.</p> <p>Теоретическая часть выполнена не в форме, установленной ВлГУ. Содержание не соответствует теме ВКР или соответствует в очень малой степени. Продемонстрировано крайне низкое (отрывочное) знание материала, крайне слабое владение понятийно-терминологическим аппаратом (неуместность употребления, искаженное толкование и т.д.), присутствуют многочисленные ошибки в употреблении терминов. Отсутствует аргументация изложенной точки зрения, нет собственной позиции. Отсутствуют примеры из практики либо они неадекватны. Объем более чем в 2 раза меньше. Текст, представляет полную кальку текста из специализированной и художественной литературы. Стилистические ошибки приводят к существенному искажению смысла. Большое число орфографических ошибок в тексте (более 10 на страницу). Работа выполнена неаккуратно, не отформатирована, библиография оформлена не в соответствии с требованиями</p> | <i>Компетенции не сформированы</i> |

8. ПРИЛОЖЕНИЯ

Образец титульного листа ВКР.

Образец заявления на выбор темы ВКР.

Образец задания на выполнение ВКР.

Форма отзыва научного руководителя на ВКР.

Министерство науки и высшего образования Российской Федерации
Федеральное государственное бюджетное образовательное учреждение высшего
образования
«Владимирский государственный университет
имени Александра Григорьевича и Николая Григорьевича Столетовых»
(ВлГУ)

ВЫПУСКНАЯ КВАЛИФИКАЦИОННАЯ РАБОТА

Студент _____
Институт _____
Направление _____
Направленность (профиль) _____

Тема выпускной квалификационной работы

Тема в соответствии с приказом

Руководитель ВКР _____ И.О. Фамилия
(подпись) (инициалы, фамилия)

Студент _____ И.О. Фамилия
(подпись) (инициалы, фамилия)

**Допустить выпускную квалификационную работу к защите
в государственной экзаменационной комиссии**

Заведующий кафедрой _____ (подпись) _____ (инициалы, фамилия)

« ____ » _____ 20 ____ г.

Примерный образец заявления на выбор темы ВКР

Заведующему кафедрой _____

от студента гр. _____

(ФИО полностью)

дом. адрес: _____

моб. телефон: _____

эл. почта: _____

ЗАЯВЛЕНИЕ

Прошу назначить руководителем выпускной квалификационной работы

_____ (ученая степень, звание, ФИО)

и закрепить тему _____

_____ (подпись)

« ____ » _____ 20__ г.

Министерство науки и высшего образования Российской Федерации
Федеральное государственное бюджетное образовательное учреждение
высшего образования
**«Владимирский государственный университет
имени Александра Григорьевича и Николая Григорьевича Столетовых»
(ВлГУ)**

УТВЕРЖДАЮ

Заведующий кафедрой _____

« ____ » _____ 20 ____ г.

ЗАДАНИЕ

НА ВЫПУСКНУЮ КВАЛИФИКАЦИОННУЮ РАБОТУ

Студенту _____ Фамилия Имя Отчество в родительном падеже

1. Тема ВКР В соответствии с приказом _____

утверждена приказом по ВлГУ № _____ от _____

2. Срок сдачи студентом законченной ВКР _____

3. Исходные данные к ВКР _____

4. Содержание пояснительной записки (перечень подлежащих разработке вопросов)

Дата выдачи задания _____

Научный руководитель _____
(подпись) (инициалы, фамилия)

Задание принял к исполнению _____
(подпись студента) (инициалы, фамилия)

ОТЗЫВ

на выпускную квалификационную работу

Студента _____ Фамилия Имя Отчество _____
Группа _____
Направление подготовки (специальность) _____
Направленность (профиль) _____
Институт _____

Тема выпускной квалификационной работы _____

Научный руководитель _____

(уч. степень, уч. звание, должность, ФИО)

Отзыв научного руководителя составляется в произвольной форме с освещением следующих основных вопросов:

соответствие содержания выпускной квалификационной работы теме (заданию) на работу; полнота раскрытия темы; личный вклад автора выпускной квалификационной работы в разработку темы, объем оригинального текста, инициативность, умение проводить исследование, обобщать данные практики и научной литературы и делать правильные выводы; особенности и недостатки выпускной квалификационной работы; рекомендации, пожелания; возможность практического использования результатов выпускной квалификационной работы или ее отдельных частей; оценка работы; другие вопросы.

В выводах дается заключение о соответствии выпускной квалификационной работы предъявляемым требованиям, дается общая оценка квалификационной работы, излагается мнение о возможности допуска к защите.

Научный руководитель _____ (подпись) _____ (инициалы, фамилия)

« ____ » _____ 20 ____ г.

С отзывом ознакомлен _____ (подпись студента) _____ (инициалы, фамилия студента)

« ____ » _____ 20 ____ г.

Программу государственной итоговой аттестации составил
Марченко Юрий Александрович
зав. кафедрой ХИИ, доцент AMJ
(ФИО, должность, подпись)

Рецензент
(представитель работодателя)

Землеустроительной армии РФ, бухгалтер-поставщик
Государственного бюджетно-хозяйственного агентства
в г. Тулье имени Михаила Рыбака
Ледовская Анна Игоревна А
(место работы, должность, ФИО, подпись)

Программа рассмотрена и одобрена на заседании кафедры ХИИ
Протокол № 4 от 21.06.2021 года
Заведующий кафедрой Марченко АА AMJ
(ФИО, подпись)

программа рассмотрена и одобрена
на заседании учебно-методической комиссии направления 52.03.01.
Протокол № 3 от 21.06.2021 года
Председатель комиссии Марченко АА AMJ
(ФИО, должность, подпись)

**ЛИСТ ПЕРЕУТВЕРЖДЕНИЯ
РАБОЧЕЙ ПРОГРАММЫ ДИСЦИПЛИНЫ**

Рабочая программа одобрена на 2022 / 2023 учебный года

Протокол заседания кафедры № 9 от 18.04.2023 года

Заведующий кафедрой Алиф Марсисов А.А.

Рабочая программа одобрена на 20___ / 20___ учебный года

Протокол заседания кафедры № ___ от ___ года

Заведующий кафедрой _____

Рабочая программа одобрена на 20___ / 20___ учебный года

Протокол заседания кафедры № ___ от ___ года

Заведующий кафедрой _____