

Министерство науки и высшего образования Российской Федерации
Федеральное государственное бюджетное образовательное учреждение
высшего образования
«Владимирский государственный университет
имени Александра Григорьевича и Николая Григорьевича Столетовых»
(ВлГУ)



Проректор
по образовательной деятельности

А.А. Панфилов

« 28 » 20 19 г.

РАБОЧАЯ ПРОГРАММА ДИСЦИПЛИНЫ
«ЖИВОПИСЬ»

Направление подготовки – 54.03.01 «Реставрация»

Профиль/программа подготовки – «Реставрация станковой живописи»

Уровень высшего образования - бакалавриат

Форма обучения – очная

Семестр	Трудоёмкость зач. ед./ час	Лекции, час.	Практич. занятия, час.	Лабора- т. работы, час.	СРС, час.	Форма промежуточной аттестации (экс./зачет)
1	5/180			72	81	Экзамен – 27
2	4/144			72	72	Зачет с оценкой
3	5/180			72	72	Экзамен - 36
4	3/108			72	36	Зачет с оценкой
5	5/180			72	81	Экзамен – 27
6	3/108			72	36	Зачет с оценкой
Итого	25/900			432	378	Экзамен, 90 Зачет с оценкой

Владимир 2019 г.

1. ЦЕЛИ ОСВОЕНИЯ ДИСЦИПЛИНЫ

Цель курса – дать профессиональные знания и навыки будущему художнику, развить его творческие способности в области живописи, подготовить к самостоятельной творческой работе. Занятия живописью развивают у учащихся умения и навыки реалистического отображения окружающей действительности живописными средствами.

Задачи:

- овладеть методом реалистического искусства, хорошо ориентироваться в вопросах развития современного искусства, правильно оценивать значение классического наследия, особенно русской старой и современной школы искусства, получить глубокие теоретические знания, знать искусствоведческую терминологию, получить практические умения и навыки в области реалистической живописи, уметь работать различными художественными материалами, владеть мастерством в различных видах и жанрах живописи.

-приобрести знания и навыки построения реалистической формы, умение видеть и передавать разнообразное состояние природы в зависимости от условий освещения и среды.

-обратить внимание на методическую последовательность выполнения учебного задания, требовать от студентов внимательного изучения природы в процессе всего времени, отведенного на постановку. Построение живописного изображения ведётся на основе хорошего рисунка и с учётом требований композиции.

- изучение основных художественных материалов – акварели, масляной живописи, гуаши, темперы.

-закрепление и развитие навыков в процессе самостоятельной работы студентов.

- развитие творческих способностей студентов: художественная наблюдательность, зрительная память, образное мышление, творческое воображение, чувство цвета и цветовых отношений. Они призвана заложить прочные основы изобразительной грамоты, необходимые для самостоятельной работы. В конечном итоге студент должен обрести знания и профессиональные умения для самостоятельного решения творческих задач, стоящих перед искусством.

2. МЕСТО ДИСЦИПЛИНЫ В СТРУКТУРЕ ОПОП ВО

Дисциплина «Живопись» входит в обязательную часть

Пререквезиты дисциплины: Дисциплина опирается на знания предметов основной образовательной программы среднего (полного) общего образования: геометрия, изобразительное искусство. Предметы бакалавриата: рисунок, перспектива

3. ПЛАНИРУЕМЫЕ РЕЗУЛЬТАТЫ ОБУЧЕНИЯ ПО ДИСЦИПЛИНЕ

Планируемые результаты обучения по дисциплине, соотнесенные с планируемыми результатами освоения ОПОП

Код формируемых компетенций	Уровень освоения компетенции	Планируемые результаты обучения по дисциплине характеризующие этапы формирования компетенций (показатели освоения компетенции)
<i>1</i>	<i>2</i>	<i>3</i>
ОК-7 способность к самоорганизации и самообразованию	частичный	Знать: методы сбора, хранения, обработки и оценки информации, виды поисковых систем Уметь: самостоятельно оценивать качество собственной деятельности; Владеть: способностью к самоорганизации и самообразованию; способностью к абстрактному мышлению, анализу, синтезу.
ОПК-2 понимание сущности и социальной значимости своей будущей профессии, основных проблем дисциплин, определяющих конкретную область его деятельности, видение их взаимосвязи в целостной системе знаний	частичный	Знать: основные законы восприятия окружающего мира, научно-теоретические и методические основы рисунка Уметь: видеть взаимосвязь между различными областями реставрационной деятельности Владеть: пониманием структуры реставрационной деятельности
ПК-1 способность разрабатывать и подбирать методики, технологии и материалы для консервационных и реставрационных работ	частичный	Знать: научно-теоретические и методические основы живописи принципы и методы реалистического изображения объемной формы средствами живописи закономерности построения живописного изображения, технологическую последовательность ведения работы, оборудование, инструменты и художественные принадлежности содержание современных графических материалов и области их применения Уметь: грамотно рисовать с натуры, по памяти, по представлению, по воображению все объекты реальной действительности различными живописными материалами Владеть: техникой академического рисунка техникой работы различными живописными материалами

4. ОБЪЕМ И СТРУКТУРА ДИСЦИПЛИНЫ

Трудоемкость дисциплины составляет 25 зачетных единиц, 900 часов

№ п/п	Наименование тем и/или разделов/тем дисциплины	Семестр	Неделя семестра	Виды учебной работы, включая самостоятельную работу студентов и трудоемкость (в часах)				Объем учебной работы, с применением интерактивных методов (в часах / %)	Формы текущего контроля успеваемости, форма промежуточной аттестации (по семестрам)
				Лекции	Практические занятия	Лабораторные работы	СРС		
1	Введение. Натюрморт на контрастные цвета с преобладанием тёплых оттенков	1	1-6			24	51	6/25%	Рейтинг-контроль №1
2	Натюрморт гризайль	1	7-12			24	51	6/25%	Рейтинг-контроль №2
3	Натюрморт из белых предметов на цветном фоне	1	13-18			24	51	6/25%	Рейтинг-контроль №3
Всего за 1 семестр:		1				72	81	18/25%	Экзамен – 27 часов
1	Инструменты и материалы для живописных работ. Натюрморт из бытовых предметов на сближенных цветовых отношениях.	2	1-6			24	24	6/25%	Рейтинг-контроль №1
2	Грунты для масляной живописи, их назначение и свойства. Натюрморт из бытовых предметов на передачу материала.	2	7-12			24	24	6/25%	Рейтинг-контроль №2
3	Дефекты масляной живописи и их возможное устранение. Натюрморт с гипсовой головой	2	13-18			24	24	6/25%	Рейтинг-контроль №3
Всего за 2 семестр:		2				72	72	18/25%	Зачет с оценкой
1	Натюрморт из бытовых предметов на передачу материала.	3	1-6			24	24	6/25%	Рейтинг-контроль №1
2	Этюд головы натурщика.	3	7-12			24	24	6/25%	Рейтинг-контроль №2
3	Этюд головы натурщика.	3	13-18			24	24	6/25%	Рейтинг-контроль №3
Всего за 3 семестр:		3				72	72	18/25%	Экзамен - 36
1	Этюд головы натурщика на тёмном фоне	4	1-6			24	10	6/25%	Рейтинг-контроль №1

2	Этюд головы натурщика на нейтральном фоне	4	7-12		24	10	6/25%	Рейтинг-контроль №2
3	Голова натурщика с плечевым поясом на цветном фоне	4	13-18		24	16	6/25%	Рейтинг-контроль №3
Всего за 4 семестр:		4			72	36	18/25%	Зачет с оценкой
1	Длительная постановка. Голова натурщика с плечевым поясом на цветном фоне	5	1-6		24	3	6/25%	Рейтинг-контроль №1
2	Этюд рук натурщика.	5	7-12		24	3	6/25%	Рейтинг-контроль №2
3	Этюд головы натурщика с плечевым поясом с введением движения рук. Полуфигура одетая.	5	13-18		24	3	6/25%	Рейтинг-контроль №3
Всего за 5 семестр:		5			72	81	18/25%	Экзамен, 27
1	Длительная постановка. Поясной портрет с руками на цветном фоне.	6	1-12		36	18	9/25%	Рейтинг-контроль №1
2	Длительная постановка. Поясной портрет с руками на цветном фоне, с преобладанием тёплых оттенков.	6	13-18		36	18	9/25%	Рейтинг-контроль №2, 3
Всего за 6 семестр:		6			72	36	18/25%	Зачет с оценкой
Наличие в дисциплине КП/КР				-				
Итого по дисциплине:					242	386	108/25%	Экзамен – 90 часов Зачет с оценкой

Содержание лабораторных работ

1 курс 1 семестр

Тема 1.1 Натюрморт на контрастные цвета с преобладанием тёплых оттенков

Задачи: скомпоновать, нарисовать, написать, передав взаимопроникновение цветов фона в предметы натюрморта с учетом конкретного освещения.
(акварель)

Тема 1.2 Натюрморт гризайль

Задачи: скомпоновать, нарисовать, написать натюрморт с учетом 2-х красок масло.

Натюрморт из белых предметов на цветном фоне

Задачи: скомпоновать, нарисовать, написать, передав объем и взаимопроникновение цветов фона в белые предметы с учетом конкретного освещения
Масло.

1 курс 2 семестр

Тема 2.1 Натюрморт из бытовых предметов на сближенных цветовых отношениях.

Задачи: скомпоновать, нарисовать, написать, натюрморт с передачей имеющейся цветовой гаммы и с учетом характера освещения. (масло)

Натюрморт из бытовых предметов на передачу материала.

Задачи: скомпоновать, нарисовать, написать, натюрморт с передачей имеющейся цветовой гаммы, передав характер и фактуру металлических (деревянных стеклянных) предметов и с учетом характера освещения. (масло)

Тема 2.2 Натюрморт с гипсовой головой

Задачи: скомпоновать, нарисовать, написать натюрморт с применением ограниченного количества красок. (масло)

2 курс 3 семестр

Тема 3.1 Натюрморт из бытовых предметов на передачу материала.

Задачи: скомпоновать, нарисовать, написать, натюрморт с передачей имеющейся цветовой гаммы и с учетом характера освещения. (масло)

Тема 3.2 Этюд головы натурщика.

Задачи: скомпоновать, нарисовать, написать, с передачей тона в ограниченной цветовой гамме и с учетом характера освещения (масло), гризайль

Тема 3.3 Этюд головы натурщика.

Задачи: скомпоновать, нарисовать, написать, с передачей имеющейся цветовой гаммы и с учетом характера освещения (масло).

2 курс 4 семестр

Тема 4.1 Этюд головы натурщика на тёмном фоне.

Задачи: изучить средства построения большой формы головы, тональных отношений головы (масло).

Этюд головы натурщика на нейтральном фоне

Тема 4.2 Этюд головы натурщика на нейтральном фоне (холст, картон). Задача:

Скомпоновать в формате, построить, написать этюд с учётом анатомических особенностей головы портретируемого и характера освещения (масло).

Тема 4.3 Голова натурщика с плечевым поясом на цветном фоне

Этюд головы натурщика на цветном фоне (холст, картон). Задача: Скомпоновать в формате, построить, написать этюд с учётом анатомических особенностей головы портретируемого и характера освещения (масло).

3 курс 5 семестр

Тема 5.1 Длительная постановка. Голова натурщика с плечевым поясом на цветном фоне.

Этюд головы натурщика на цветном фоне (холст, картон).

Задача: Скомпоновать в формате, построить, написать этюд с учётом анатомических особенностей головы портретируемого и характера освещения, и взаимовлияния цветов природы (масло).

Тема 5.2 Этюд рук натурщика.

Задача: Скомпоновать в формате, построить, написать этюд с учётом анатомических особенностей к белому холсту (масло).

Тема 5.3 Этюд головы натурщика с плечевым поясом с введением движения рук. Полуфигура одетая.

Задача: Скомпоновать в формате, построить, написать этюд с учётом анатомических особенностей головы портретируемого и характера освещения, и взаимовлияния цветов натуры. Определить степень активности воздействия различных элементов композиции. (масло).

3курс 6 семестр

Тема 6.1 Длительная постановка. Поясной портрет с руками на цветном фоне.

Задача: Скомпоновать в формате, построить, написать этюд с учётом анатомических особенностей головы портретируемого и характера освещения, и взаимовлияния цветов натуры. Определить степень активности воздействия различных элементов композиции (масло).

Тема 6.2 Длительная постановка. Поясной портрет с руками на цветном фоне, с преобладанием тёплых оттенков.

Задачи: скомпоновать, нарисовать, написать, этюд с учетом анатомических особенностей головы портретируемого и специфического характера освещения (масло).

5. ОБРАЗОВАТЕЛЬНЫЕ ТЕХНОЛОГИИ

В преподавании дисциплины «живопись» используются разнообразные образовательные технологии как традиционные, так и с применением активных и интерактивных методов обучения.

Активные и интерактивные методы обучения:

- Анализ ситуаций (тема №1.1, 1.2, 2.2, 3.1, 4.1);
- Разбор конкретных ситуаций (тема №3.2, 3.3, 4.2, 4.3, 5.1, 5.2);

6. ОЦЕНОЧНЫЕ СРЕДСТВА ДЛЯ ТЕКУЩЕГО КОНТРОЛЯ УСПЕВАЕМОСТИ, ПРОМЕЖУТОЧНОЙ АТТЕСТАЦИИ ПО ИТОГАМ ОСВОЕНИЯ ДИСЦИПЛИНЫ И УЧЕБНО-МЕТОДИЧЕСКОЕ ОБЕСПЕЧЕНИЕ САМОСТОЯТЕЛЬНОЙ РАБОТЫ СТУДЕНТОВ

Семестр 1

Рейтинг-контроль 1.

№	Вопросы	Варианты ответа	баллы
1	Что входит в состав акварели?	А. пигменты Б. декстрин В. вода	2
2	Какие грунты применяют в темперной живописи?	А. клеевой Б. акриловый В. масляный	2
3	Какие кисти применяют в темперной живописи?	А. беличьи Б. щетинные В. колонковые	1
4	Чем закрепляют рисунки?	А. молоком Б. водой В. фиксативом	1
5	Чем лучше закреплять пастель?	А. молоком Б. фиксативом В. Покрывным лаком	1
6	Какие материалы применяются при изготовлении грунтов?	А. клеи Б. вода В. Сахар Г. мел	1

		Д. эмульгатор Е. мыло Ж. глицерин	
7	Какие бывают грунты?	А. клеевые Б. эмульсионные В. Водные Г. акриловые Д. жидкие Е. скипидарные	1
8	Что такое имприматура?	А. цветной грунт Б. тонировка	1
Всего			10

Правильные ответы:

- | | |
|----------|-----------------|
| 1. А. Б. | 5. В. |
| 2. А. Б. | 6. А.Б.Г.Д.Е.Ж. |
| 3. Б. В. | 7. А. Б.Г. |
| 4. А.В. | 8. Б |

Рейтинг-контроль 2.

№	Вопросы	Варианты ответа	баллы
1	Что относится к дефектам масляной живописи?	А. кракелюр Б. свечение В. меление	2
2	Что вызывают механические повреждения?	А. покоробленность Б. потемнение В. пожелтение	2
3	Каким из лаков покрывают картину написанную маслом?	А. кедровым Б. акрил-фисташковым В. колонковые	1
4	Что относится к основным понятиям техники масляной живописи?	А. живописная фактура Б. алла-прима В. лессировка	1
5	Применим ли термин «исправления» в технологической последовательности работы?	А. да Б. нет В. частично	1
6	Относится ли термин «архитектоника» к основным понятиям техники масляной живописи?	А. да Б. нет	1
7	Относится ли «имприматура» к основной технологической последовательности ведения работы?	А. да Б. нет В. иногда	1
8	Что такое имприматура?	А. цветной грунт Б. тонировка	1
Всего			10

Правильные ответы:

- | | |
|----------|-------|
| 1. А. В. | 5. А. |
| 2. А. | 6. А. |
| 3. Б. | 7. В. |
| 4. А.В. | 8. Б. |

Рейтинг-контроль 3. Натюрморт из белых предметов на цветном фоне

№ п/п	Критерии оценки	Баллы
1	Понимать, что такое монохромность и как с ней работать	4
2	Строить картинное пространство тоном	4
3	Уметь пластически переосмыслить учебную постановку	4
4	Уравновесить и ритмически выстроить композицию натюрморта	3
Всего		15

Вопросы к экзамену

1. Материалы живописи: акварель, гуашь, темпера, пастель. Их выразительные возможности.
2. Колорит.
3. Воздушная и цветовая перспектива на примере пленэрного натюрморта, пейзажа.
4. Задачи, решаемые в процессе работы над натюрмортом. Влияние расстояния от зрителя до натуры на решение поставленных задач.
5. Понятие живописность, целостность, колорит, среда.
6. Предметный цвет.
7. Цветовой рефлекс и его влияние на предметы.

Задания для самостоятельной работы студентов

1. Натюрморт гризайль
2. Натюрморт из тёмных предметов на цветном фоне
3. Натюрморт из бытовых предметов на сближенных цветовых отношениях.

Семестр 2

Рейтинг-контроль 1.

№	Вопросы	Варианты ответа	баллы
1	Что входит в состав акварели?	А. пигменты Б. декстрин В. вода	2
2	Какие грунты применяют в темперной живописи?	А. клеевой Б. акриловый В. масляный	2
3	Какие кисти применяют в темперной живописи?	А. беличьи Б. щетинные В. колонковые	1
4	Чем закрепляют рисунки?	А. молоком Б. водой В. фиксативом	1

5	Чем лучше закреплять пастель?	А. молоком Б. фиксативом В. Покрывным лаком	1
6	Какие материалы применяются при изготовлении грунтов?	А. клеи Б. вода В. Сахар Г. мел Д. эмульгатор Е. мыло Ж. глицерин	1
7	Какие бывают грунты?	А. клеевые Б. эмульсионные В. Водные Г. акриловые Д. жидкие Е. скипидарные	1
8	Что такое имприматура?	А. цветной грунт Б. тонировка	1
Всего			10

Правильные ответы:

1. А. Б.
2. А. Б.
3. Б. В.
4. А.В.

5. В.
6. А.Б.Г.Д.Е.Ж.
7. А. Б.Г.
- 8 Б.

Рейтинг-контроль 2.

№	Вопросы	Варианты ответа	баллы
1	Что относится к дефектам масляной живописи?	А. кракелюр Б. свечение В. меление	2
2	Что вызывают механические повреждения?	А. покоробленность Б. потемнение В. пожелтение	2
3	Каким из лаков покрывают картину написанную маслом?	А. кедровым Б. акрил-фисташковым В. колонковые	1
4	Что относится к основным понятиям техники масляной живописи?	А. живописная фактура Б. алла-прима В. лессировка	1
5	Применим ли термин «исправления» в технологической последовательности работы?	А. да Б. нет В. частично	1
6	Относится ли термин «архитектоника» к основным понятиям техники масляной живописи?	А. да Б. нет	1
7	Относится ли «имприматура» к основной технологической последовательности ведения работы?	А. да Б. нет В. иногда	1
8	Что такое имприматура?	А. цветной грунт Б. тонировка	1
Всего			10

Правильные ответы:

- | | |
|---------|-------|
| 1. А. | 5. А. |
| 2. А. | 6. А. |
| 3. Б. | 7. В. |
| 4. А.В. | 8. Б. |

Рейтинг-контроль 3. Натюрморт с гипсовой головой.

№ п/п	Критерии оценки	Баллы
1	Работать в малом цветовом интервале	4
2	Уметь пластически переосмыслить учебную постановку	4
3	Знать, что такое цветовой контраст в живописи	4
4	Грамотно работать с палитрой	3
Всего		15

Вопросы к зачету с оценкой

1. Понятие «Живопись». Задачи реалистического изображения в живописи.
2. Цветовая гамма. Колорит – важнейшее качество живописи и средство образного выражения.
3. Роль этюда в овладении живописной грамотой. Задачи, решаемые в работе над кратковременным этюдом.
4. Материалы и оборудование для масляной живописи.
5. Тон. Градация тона, оттенок, нюанс. Полутон.
6. Технология масляной живописи. Краски и их состав. Разбавители и лаки, их применение. Грунты.
7. Понятия: живописность, целостность, колорит, среда.
8. Предметный цвет.
9. Влияние освещения на цветное изображение в живописи.
10. Цветовой рефлекс и его влияние на предметы.

Задания для самостоятельной работы студентов

1. Цветовая гамма. Цветовая гармония. Колорит – важнейшее средство образного выражения в живописи.
2. Передача пространства в изображении.
3. Натюрморт на контрастные цвета с преобладанием красных и зеленых оттенков.
4. Натюрморт из бытовых предметов на сближенных цветовых отношениях.
5. Натюрморт из бытовых предметов на передачу материала.

Семестр 3

Рейтинг-контроль 1.

№	Вопросы	Варианты ответа	баллы
1	Подготовительный рисунок к живописному произведению, выполненный в натуральную величину, как правило, каким-либо графическим материалом.	а) картон б) этюд в) эскиз	2

2	Какие грунты применяют в темперной живописи?	А. клеевой Б. акриловый В. масляный	2
3	Название окружающих нас цветов, указывающих на связь цвета с предметным миром.	а) цветовой тон б) светлота в) насыщенность	1
4	Какой из этих живописных материалов не растворяется водой?	а) акрил б) акварель в) масло	1
5	Специальный плоский ящик с принадлежностями для живописи рисования и местом для помещения этюда.	а) кассетница б) мольберт в) этюдник	1
6	Какие материалы применяются при изготовлении грунтов?	А. клеи Б. вода В. Сахар Г. мел Д. эмульгатор Е. мыло Ж. глицерин	1
7	Общая интенсивность светосилы цвета.	а) общий тон б) цветовая гамма в) колорит	1
8	Что такое имприматура?	А. цветной грунт Б. тонировка	1
Всего			10

Правильные ответы:

1 А	5 В
2 АБ	6 АБ
3 В	7 А
4 В	8 Б

Рейтинг-контроль 2.

№	Вопросы	Варианты ответа	баллы
1	Что относится к дефектам масляной живописи?	А. кракелюр Б. свечение В. меление	2
2	Что вызывают механические повреждения?	А. покоробленность Б. потемнение В. пожелтение	2
3	Каким из лаков покрывают картину написанную маслом?	А. кедровым Б. акрил-фисташковым В. колонковые	1
4	Что относится к основным понятиям техники масляной живописи?	А. живописная фактура Б. алла-прима В. лессировка	1
5	Применим ли термин «исправления» в технологической последовательности работы?	А. да Б. нет В. частично	1

6	Относится ли термин «архитектоника» к основным понятиям техники масляной живописи?	А. да Б. нет	1
7	Относится ли «имприматура» к основной технологической последовательности ведения работы?	А. да Б. нет В. иногда	1
8	Что такое имприматура?	А. цветной грунт Б. тонировка	1
Всего			10

Правильные ответы:

1 АВ	5 А
2 А	6 А
3 Б	7 В
4 АВ	8 Б

Рейтинг-контроль 3. Этюд головы натурщика.

№ п/п	Критерии оценки	Баллы
1	Понимать, что такое общий тон	4
2	Строить картинное пространство тоном	4
3	Уметь пластически переосмыслить учебную постановку	4
4	Уметь грамотно работать с палитрой	3
Всего		15

Вопросы к экзамену

1. Понятия: живописность, целостность, колорит, среда.
2. Предметный цвет.
3. Влияние освещения на цветовое изображение в живописи.
4. Цветовой рефлекс и его влияние на предметы.
5. Понятие контраста, его разновидности. Одновременный световой и цветовой контраст. Пограничный контраст. Последовательный контраст.
6. Оборудование, технические и технологические особенности в условиях работы на пленэре различными живописными материалами.
7. Различие технических возможностей при работе маслом, гуашью, акварелью.
8. Основные характеристики цвета: цветовой тон, светлота, насыщенность.
9. Закономерности колорита и его зависимость от времени суток, времени года, погоды.

Задания для самостоятельной работы студентов

1. Натюрморт из бытовых предметов на передачу материала.
2. Этюд головы натурщика.
3. Этюд головы натурщика

Семестр 4

Рейтинг-контроль 1.

№	Вопросы	Варианты ответа	баллы
1	Подготовительный рисунок к живописному произведению, выполненный в натуральную величину, как правило, каким-либо графическим материалом.	а) картон б) этюд в) эскиз	2
2	Линейные очертания изображаемой формы.	а) контраст б) акцент в) абрис	2
3	Название окружающих нас цветов, указывающих на связь цвета с предметным миром.	а) цветовой тон б) светлота в) насыщенность	1
4	Какой из этих живописных материалов не растворяется водой?	а) акрил б) акварель в) масло	1
5	Специальный плоский ящик с принадлежностями для живописи рисования и местом для помещения этюда.	а) кассетница б) мольберт в) этюдник	1
6	Объемно-пластические особенности предмета.	а) форма б) торс в) фас	1
7	Общая интенсивность светосилы цвета.	а) общий тон б) цветовая гамма в) колорит	1
8	Цвета, расположенные в пределах одной четверти цветового круга и имеющие в составе два главных цвета	а) родственные б) контрастные в) родственно-контрастные	1
Всего			10

Правильные ответы:

1 А

6А

2 В

7А

3 В

8 В

4 В

5 В

Рейтинг-контроль 2.

№	Вопросы	Варианты ответа	баллы
1	Что относится к дефектам масляной живописи?	А. кракелюр Б. свечение В. меление	2
2	Эффект противоположный прозрачности. Краска имеет достаточную плотность, чтобы полностью покрыть поверхность	а) кроющая способность б) прочеркивание в) лессировка	2

3	Каким из лаков покрывают картину написанную маслом?	А. кедровым Б. акрил-фисташковым В. колонковые	1
4	Что относится к основным понятиям техники масляной живописи?	А. живописная фактура Б. алла-прима В. лессировка	1
5	Применим ли термин «исправления» в технологической последовательности работы?	А. да Б. нет В. частично	1
6	Относится ли термин «архитектоника» к основным понятиям техники масляной живописи?	А. да Б. нет	1
7	Относится ли «имприматура» к основной технологической последовательности ведения работы?	А. да Б. нет В. иногда	1
8	Деревянная конструкция, на которую натягивается полотно. Она необходима при оформлении живописных работ, выполненных на холсте, а так же для большого размера гобеленов и батиков	а) паспарту б) постер в) подрамник	1
Всего			10

Правильные ответы:

1АВ
2А
3Б
4АВ

5В
6А
7В
8В

Рейтинг-контроль 3. Голова натурщика с плечевым поясом на цветном фоне.

№ п/п	Критерии оценки	Баллы
1	Знать, что такое ритм (цветовых пятен и формы)	3
2	Знать, что такое взаимодополнительный цвет. Уметь использовать пары взаимодополнительного цвета в живописи.	4
3	Иметь способность к абстрактному мышлению	4
4	Уметь пластически переосмыслить учебную постановку	4
Всего		15

Вопросы к зачету с оценкой

1. Понятие «живопись». Задачи реалистического изображения в живописи.
2. Цветовая гамма. Колорит.
3. Палитра художника. Ее изобразительные возможности. Смешение красок.
4. Учебные задачи, решаемые в процессе работы над живописью головы человека.

5. Роль колорита в восприятии произведения художника (анализ по произведениям художников).
6. Роль этюда в овладении живописной грамотой. Задачи, решаемые в работе над кратковременным этюдом.
7. Роль рисунка в создании живописного произведения.
8. Возможности масляной живописи. Методы. Последовательность и различные приемы работы маслом.
9. Цветовые интервалы и цветовые ряды. Движение (развитие цвета).
10. Материалы и оборудование для масляной живописи.
11. Тон. Деграция тона, оттенок, нюанс. Полутон.
12. Технология масляной живописи. Краски и их состав. Разбавители и лаки, их применение. Грунты.

Задания для самостоятельной работы студентов

1. Этюд головы натурщика.
2. Этюд головы натурщика на тёмном фоне
3. Этюд головы натурщика на нейтральном фоне

Семестр 5

Рейтинг-контроль 1

№	Вопросы	Варианты ответа	баллы
1	Подготовительный рисунок к живописному произведению, выполненный в натуральную величину, как правило, каким-либо графическим материалом.	а) картон б) этюд в) эскиз	2
2	Линейные очертания изображаемой формы.	а) контраст б) акцент в) абрис	2
3	Название окружающих нас цветов, указывающих на связь цвета с предметным миром.	а) цветовой тон б) светлота в) насыщенность	1
4	Какой из этих живописных материалов не растворяется водой?	а) акрил б) акварель в) масло	1
5	Специальный плоский ящик с принадлежностями для живописи рисования и местом для помещения этюда.	а) кассетница б) мольберт в) этюдник	1
6	Объемно-пластические особенности предмета.	а) форма б) торс в) фас	1
7	Общая интенсивность светосилы цвета.	а) общий тон б) цветовая гамма в) колорит	1
8	Цвета, расположенные в пределах одной четверти цветового круга и имеющие в составе два главных цвета	а) родственные б) контрастные в) родственно - контрастные	1
Всего			10

Правильные ответы:

1 А	5 В
2 В	6А
3 В	7А
4 В	8 В

Рейтинг-контроль 2.

№	Вопросы	Варианты ответа	баллы
1	Что относится к дефектам масляной живописи?	А. кракелюр Б. свечение В. меление	2
2	Эффект противоположный прозрачности. Краска имеет достаточную плотность, чтобы полностью покрыть поверхность	а) кроющая способность б) прочеркивание в) лессировка	2
3	Каким из лаков покрывают картину написанную маслом?	А. кедровым Б. акрил-фисташковым В. колонковым	1
4	Что относится к основным понятиям техники масляной живописи?	А. живописная фактура Б. алла-прима В. лессировка	1
5	Применим ли термин «исправления» в технологической последовательности работы?	А. да Б. нет В. частично	1
6	Относится ли термин «архитектоника» к основным понятиям техники масляной живописи?	А. да Б. нет	1
7	Относится ли «имприматура» к основной технологической последовательности ведения работы?	А. да Б. нет В. иногда	1
8	Деревянная конструкция, на которую натягивается полотно. Она необходима при оформлении живописных работ, выполненных на холсте, а так же для большого размера гобеленов и батиков	а) паспарту б) постер в) подрамник	1
Всего			10

Правильные ответы:

1АВ	5В
2А	6А
3Б	7В
4АВ	8В

Рейтинг-контроль 3. Этюд пожилого человека на тёмном фоне.

№ п/п	Критерии оценки	Баллы
1	Работать в малом цветовом интервале	4
2	Уметь пластически переосмыслить учебную постановку	4
3	Иметь способность к абстрактному мышлению	4
4	Уметь грамотно работать с палитрой	3
Всего		15

Вопросы для экзамена:

1. Технология масляной живописи. Краски и их состав. Разбавители и лаки, их применение. Грунты.
2. Понятия: живописность, целостность, колорит, среда.
3. Предметный цвет.
4. Тональные отношения в природе и картине. Значение тона в реалистической живописи. Понятие «общий тон». Понятие камертона в живописи.
5. Влияние освещения на цветовое изображение в живописи.
6. Особенности работы над учебным заданием в помещении и на пленэре.
7. Цветовой рефлекс и его влияние на предметы.
8. Понятие контраста, его разновидности. Одновременный световой и цветовой контраст. Пограничный контраст. Последовательный контраст.
9. Передача пространства в живописном произведении.
10. Цветовой рефлекс и его влияние на предметы.
11. Особенности композиционного решения при учебной работе над живописью головы человека.
12. Оборудование, технические и технологические особенности в условиях работы на пленэре различными живописными материалами.

Задания для самостоятельной работы студентов.

Этюд пожилого человека на тёмном фоне.

Наброски в цвете головы натурщика с введением движения рук.

Семестр 6

Рейтинг-контроль 1.

№	Вопросы	Варианты ответа	баллы
1	Подготовительный рисунок к живописному произведению, выполненный в натуральную величину, как правило, каким-либо графическим материалом.	а) картон б) этюд в) эскиз	2
2	Линейные очертания изображаемой формы.	а) контраст б) акцент в) абрис	2

3	Название окружающих нас цветов, указывающих на связь цвета с предметным миром.	а) цветовой тон б) светлота в) насыщенность	1
4	Какой из этих живописных материалов не растворяется водой?	а) акрил б) акварель в) масло	1
5	Специальный плоский ящик с принадлежностями для живописи рисования и местом для помещения этюда.	а) кассетница б) мольберт в) этюдник	1
6	Объемно-пластические особенности предмета.	а) форма б) торс в) фас	1
7	Общая интенсивность светосилы цвета.	а) общий тон б) цветовая гамма в) колорит	1
8	Цвета, расположенные в пределах одной четверти цветового круга и имеющие в составе два главных цвета	а) родственные б) контрастные в) родственно-контрастные	1
	Итого		10

Правильные ответы:

1 А	5 В
2 В	6А
3 В	7А
4 В	8 В

Рейтинг-контроль 2.

№	Вопросы	Варианты ответа	баллы
1	Что относится к дефектам масляной живописи?	А. кракелюр Б. свечение В. меление	2
2	Эффект противоположный прозрачности. Краска имеет достаточную плотность, чтобы полностью покрыть поверхность.	а) кроющая способность б) подчеркивание в) лессировка	2
3	Каким из лаков покрывают картину написанную маслом?	А. кедровым Б. акрил-фисташковым В. колонковые	1
4	Что относится к основным понятиям техники масляной живописи?	А. живописная фактура Б. алла-прима В. лессировка	1

5	Применим ли термин «исправления» в технологической последовательности работы?	А. да Б. нет В. частично	1
6	Относится ли термин «архитектоника» к основным понятиям техники масляной живописи?	А. да Б. нет	1
7	Относится ли «имприматура» к основной технологической последовательности ведения работы?	А. да Б. нет В. иногда	1
8	Деревянная конструкция, на которую натягивается полотно. Она необходима при оформлении живописных работ, выполненных на холсте, а так же для большого размера гобеленов и батиков	а) паспарту б) постер в) подрамник	1
	итога		10

Правильные ответы:

- | | |
|-------|------|
| 1. АВ | 5. В |
| 2. А | 6. А |
| 3. Б | 7. В |
| 4. АВ | 8. В |

Рейтинг-контроль 3.

Этюд головы натурщика в контражуре.

№ п/п	Критерии оценки	Баллы
1	Работать в малом цветовом интервале	4
2	Уметь пластически переосмыслить учебную постановку	4
3	Иметь способность к абстрактному мышлению	4
4	Уметь грамотно работать с палитрой	3
	Всего	15

Вопросы для зачета с оценкой:

1. Особенности композиционного решения при учебной работе над живописью головы человека.
2. Оборудование, технические и технологические особенности в условиях работы на пленэре различными живописными материалами.
3. Учебные задачи, решаемые при работе над живописью фигуры человека.
4. Решение основных учебных задач в тематическом портрете.
5. Различие технических возможностей при работе маслом, гуашью, акварелью.
6. Различия композиционных решений в творческом портрете.
7. Собственные и несобственные качества цвета. Символика цвета.
8. Основные характеристики цвета: цветовой тон, светлота, насыщенность.
9. Закономерности колорита и его зависимость от времени суток, времени года, погоды.

Задания для самостоятельной работы студентов.

1. Наброски в цвете головы натурщика с введением движения рук.
2. Этюд головы натурщика в контражуре.
3. Этюд (полуфигура одетая) в контражуре.

Фонд оценочных средств для проведения аттестации уровня сформированности компетенций обучающихся по дисциплине оформляется отдельным документом.

7. УЧЕБНО-МЕТОДИЧЕСКОЕ И ИНФОРМАЦИОННОЕ ОБЕСПЕЧЕНИЕ ДИСЦИПЛИНЫ

7.1. Книгообеспеченность

Наименование литературы: автор, название, издательство	Год	КНИГООБЕСПЕЧЕННОСТЬ	
		Количество экземпляров изданий в библиотеке ВлГУ в соответствии с ФГОС ВО	Наличие в электронной библиотеке ВлГУ
1	2	3	4
Основная литература			
1.Дорофеева Ю.Ю., Моисеев А.А. Пастельная живопись. Русская реалистическая школа [Электронный ресурс] : учеб. пособие для студентов вузов / Дорофеева Ю.Ю., Моисеев А.А. - М. : ВЛАДОС	2014		http://www.studentlibrary.ru/book/ISBN9785691019425.html
2. Куликов, В.А. Живопись маслом. Пейзаж + DVD. В.А. Куликов, И.Ю. Маркушина. — Электрон. дан. — СПб. : Лань, Планета музыки	2014		http://e.lanbook.com/book/50694
3. Живопись: методические указания по выполнению практических заданий для студентов бакалавриата, обучающихся по направлению 270100 «Архитектура»/ — Электрон. текстовые данные.— М.: Московский государственный строительный университет, Ай Пи Эр Медиа, ЭБС АСВ	2014		http://www.iprbookshop.ru/27462 .— ЭБС IPRbooks
1. Дополнительная литература			
1. Штаничева, Наталья Сергеевна. Живопись : учебное пособие для вузов по специальности 030800 (050602) - "Изобразительное искусство" / Н. С. Штаничева, В. И. Денисенко ; Кубанский государственный университет .— Москва : Академический проект	2009	10	
2. Бобров, Юрий Григорьевич. Консервация и реставрация станковой темперной живописи : учебное пособие для вузов по специальности 070901.65 Живопись / Ю. Г. Бобров, Ф. Ю. Бобров .— Москва : Художественно-педагогическое издательство	2008	10	
3.Шашков, Юрий Петрович. Живопись и ее средства : учебное пособие для вузов по специальности 050602 (030800) - "Изобразительное искусство" / Ю. П. Шашков .— Москва : Академический проект	2010	10	

7.2 Интернет-ресурсы


А) Электронный журнал «Искусство рисования и живописи»


http://publ.lib.ru/ARCHIVES/I/Iskusstvo_risovaniya_i_jivopisi/_Iskusstvo_risovaniya_i_jivopisi.html


Б) Электронный журнал «Cablook» <http://www.cablook.com/>


8. МАТЕРИАЛЬНО-ТЕХНИЧЕСКОЕ ОБЕСПЕЧЕНИЕ ДИСЦИПЛИНЫ

Для реализации данной дисциплины имеются специальные помещения для проведения занятий *лабораторного типа, групповых и индивидуальных консультаций, текущего контроля и промежуточной аттестации а также помещения для самостоятельной работы*. Лабораторные работы проводятся в мастерской № 44

Рабочую программу составил _____  _____ доцент Негодаев Ю.Ю.

Рецензент (представитель работодателя) _____  _____ Лукьянов А.В.

Программа рассмотрена и одобрена на заседании кафедры ДИИР
Протокол № 9 от 7.05.19 года
Заведующий кафедрой _____  _____ Михеева Е.П.

Рабочая программа рассмотрена и одобрена на заседании учебно-методической комиссии
направления реставрация
Протокол № 5 от 28.06.19 года
Председатель комиссии _____  _____ Михеева Е.П.

**ЛИСТ ПЕРЕУТВЕРЖДЕНИЯ
РАБОЧЕЙ ПРОГРАММЫ ДИСЦИПЛИНЫ**

Рабочая программа одобрена на __2020/2021__ учебный год

Протокол заседания кафедры № __10__ от __29.06.2020__ года

Заведующий кафедрой _____ Е.П.Михеева

Рабочая программа одобрена на _____ учебный год

Протокол заседания кафедры № _____ от _____ года

Заведующий кафедрой _____

Рабочая программа одобрена на _____ учебный год

Протокол заседания кафедры № _____ от _____ года

Заведующий кафедрой _____