

Министерство науки и высшего образования Российской Федерации
Федеральное государственное бюджетное образовательное учреждение
высшего образования
«Владимирский государственный университет
имени Александра Григорьевича и Николая Григорьевича Столетовых»
(ВлГУ)



УТВЕРЖДАЮ
Проректор
по образовательной деятельности

А.А.Панфилов

« 28 » 06 2019 г.

РАБОЧАЯ ПРОГРАММА ДИСЦИПЛИНЫ
«КОПИРОВАНИЕ ПРОИЗВЕДЕНИЙ МАСЛЯНОЙ ЖИВОПИСИ»

Направление подготовки – **54.03.04 «Реставрация»**

Профиль/программа подготовки – **Реставрация станковой живописи**

Уровень высшего образования - **бакалавриат**

Форма обучения – **очно-заочная**

Семестр	Трудоемкость зач. ед./ час.	Лекции, час.	Практич. занятия, час.	Лабора- т. работы, час.	СРС, час.	Форма промежуточной аттестации (экзамен/зачет/зачет с оценкой)
7	4/144			36	72	Экзамен, 36
8	3/108			40	41	Экзамен, 27
Итого	7/252			76	113	Экзамен, 63

Владимир 2019

1. ЦЕЛИ ОСВОЕНИЯ ДИСЦИПЛИНЫ

Целями освоения дисциплины копирование произведений масляной живописи являются приобретения студентами необходимых теоретических и практических знаний копирования произведений, которые хранятся как в государственных музейных собраниях, так и в частных коллекциях, а так же приобретение ими целостного представления о многообразии видов как традиционных материалов, использованных при создании произведений, так и современных материалов, используемых для их консервации и реставрации, установив тем самым связи материалов с широким кругом явлений материальной и художественной культуры различных эпох. Предмет изучения – материалы, с которыми реставратор сталкивается в своей практической деятельности; их классификация по стилям и школам. Перед лабораторными и практическими занятиями по копированию студентам необходимо ознакомиться с теоретическим материалом технологии и техники масляной живописи. Лабораторные и практические занятия включают в себя изучение иконописания, иконописного образа, технико-технологических особенностей различных школ и мастеров по применяемым материалам и инструментам. Одна из **задач** копирования – точно повторить процесс работы данного мастера, который становится как бы наставником студента. Сведения об истории развития иконописания дадут более ясное представление о процессе работы над иконой от выбора основы до защитного слоя. У копииста появляется возможность по сравнению методик ведения работы старых мастеров с процессом работы над иконой в современности. Расширить знание рецептами приготовления левкаса, красок, мастик и лаков.

2. МЕСТО ДИСЦИПЛИНЫ В СТРУКТУРЕ ОПОП ВО

Дисциплина «Копирование произведений масляной живописи» относится к вариативной части
Пререквизиты дисциплины: рисунок, живопись

3. ПЛАНИРУЕМЫЕ РЕЗУЛЬТАТЫ ОБУЧЕНИЯ ПО ДИСЦИПЛИНЕ

Планируемые результаты обучения по дисциплине, соотнесенные с планируемыми результатами освоения ОПОП

Код формируемых компетенций	Уровень освоения компетенции	Планируемые результаты обучения по дисциплине характеризующие этапы формирования компетенций (показатели освоения компетенции)
1	2	3
ОК-7 способность к самоорганизации и самообразованию	частичный	Знать: структуру произведений станковой масляной живописи; Уметь: проводить подбор и анализ литературных источников по теме; Владеть: профессиональным подходом к определению необходимой ёмкости процесса создания иконы и взаимосвязи коллективной работы;
ОПК-2 понимание сущности и социальной значимости своей будущей профессии, основных проблем дисциплин, определяющих конкретную область его деятельности, видение их взаимосвязи в целостной системе знаний	частичный	Знать: историю иконописи в России и за рубежом, а также современные методы написания иконы. Уметь: определить место произведений масляной живописи в сфере экономической и социально-культурной деятельности общества. Владеть: исследования объектов произведений иконописи, поставить цель и сформулировать задачи, связанные с реализацией профессиональных функций.
ПК-16 способность демонстрировать теорию историко-культурных исследований	частичный	Знать: иконографию и стиль написания иконы, особенности атрибутики сюжетов; Уметь: определять иконописные школы, стилистические направления в иконописи, а также уровень художественной ценности произведения. Владеть: основами истории, теории и практики комплексных исследований произведений станковой масляной живописи.

4. ОБЪЕМ И СТРУКТУРА ДИСЦИПЛИНЫ

Трудоемкость дисциплины составляет 7 зачетных единиц, 252 часов

№ п/п	Наименование тем и/или разделов/тем дисциплины	Семестр	Неделя семестра	Виды учебной работы, включая самостоятельную работу студентов и трудоемкость (в часах)				Объем учебной работы, с применением интерактивных методов (в часах / %)	Формы текущего контроля успеваемости, форма промежуточной аттестации (по семестрам)
				Лекции	Практические занятия	Лабораторные работы	СРС		
1	Копирование сюжетной иконы «Ангел хранитель с деяниями». Копия прориси с образца карандашом с проработкой мелких деталей	7				12	24	3/25%	Рейтинг-контроль №1
2	Копирование сюжетной иконы « Ангел хранитель с деяниями» кистью на бумаге в два цвета.	7				12	24	3/25%	Рейтинг-контроль №2
3	Копирование сюжетной иконы « Ангел хранитель с деяниями» прорисовка деталей	7				12	24	3/25%	Рейтинг-контроль №3
Всего за 7 семестр:						36	72	9/25%	Экзамен, 36
1	Копирование сюжетной иконы «Ангел хранитель с деяниями» (на грунтованном двп или деревянной основе) подготовка грунта.	8				15	10	3,75/25%	Рейтинг-контроль №1
2	Копирование сюжетной иконы «Ангел хранитель с деяниями»	8				15	15	3,75/25%	Рейтинг-контроль №2
3	Копирование сюжетной иконы « Ангел хранитель с деяниями» прорисовка деталей	8				10	16	2,5/25%	Рейтинг-контроль №3
Всего за 8 семестр:						40	41	10/25%	Экзамен, 27
Наличие в дисциплине КП/КР					-				
Итого по дисциплине						76	113	19/25%	Экзамен, 36; Экзамен 27

Содержание лабораторных занятий по дисциплине

Раздел I. Изучение основ иконописи.

Тема 1. Изучение технологии написания иконы. Исследование используемых материалов в иконописи от истоков до современности.

Тема 2. Выполнение «прорисей». Копирование элементов икон, с использованием графических и акварельных материалов.

Раздел II. Копирование произведений масляной живописи с репродукции.

Тема 1. Копирование образов Богоматери и Спасителя, Ангела Хранителя.

5. ОБРАЗОВАТЕЛЬНЫЕ ТЕХНОЛОГИИ

В преподавании дисциплины «копирование произведений масляной живописи» используются разнообразные образовательные технологии как традиционные, так и с применением активных и интерактивных методов обучения.

Активные и интерактивные методы обучения:

- Интерактивная лекция (тема №1);
- Групповая дискуссия (тема №2);
- Тренинг (тема № 3);
- Анализ ситуаций (тема № 4);
- Разбор конкретных ситуаций (тема №5);

**6. ОЦЕНОЧНЫЕ СРЕДСТВА ДЛЯ ТЕКУЩЕГО КОНТРОЛЯ УСПЕВАЕМОСТИ,
ПРОМЕЖУТОЧНОЙ АТТЕСТАЦИИ ПО ИТОГАМ ОСВОЕНИЯ ДИСЦИПЛИНЫ И
УЧЕБНО-МЕТОДИЧЕСКОЕ ОБЕСПЕЧЕНИЕ САМОСТОЯТЕЛЬНОЙ РАБОТЫ
СТУДЕНТОВ
7 семестр**

Задания для рейтинг-контроля

Рейтинг-контроль 1. Особенности копирования горки.

Рейтинг-контроль 2. Особенности копирования дерева.

Рейтинг-контроль 3. Особенности копирования архитектуры.

Вопросы к экзамену.

1. Перечислите последовательность подготовки основы под станковую масляную живопись.
2. Состав левкаса для масляной живописи.
3. Перечислите последовательность основных приемов написания изображений на иконе.
4. Перечислите последовательность написания лика.
5. Виды золочения в иконописи.

Вопросы для самостоятельной работы студентов

1. Назовите стилистические различия иконописных школ Новгорода, Палеха, Мстёры, в написании горки.
2. Назовите стилистические различия иконописных школ Новгорода, Палеха, Мстёры, в написании дерева.
3. Назовите стилистические различия иконописных школ Новгорода, Палеха, Мстёры, в написании архитектуры.

8 семестр

Задания для рейтинг-контроля

Рейтинг-контроль 1. Копирование орнамента.

Рейтинг-контроль 2. Копирование фрагмента одежды.

Рейтинг-контроль 3. Копирование кисти руки.

Вопросы к экзамену

1. Назовите стилистические особенности отличия элементов пейзажа в иконописной живописи при изображении горки.
2. Назовите стилистические особенности отличия элементов пейзажа в иконописной живописи при изображении дерева.
3. Назовите стилистические особенности отличия элементов пейзажа в иконописной живописи при изображении архитектуры.
4. Перечислите последовательность копирования данных элементов (горка, дерево, элемент архитектуры)

Задание для самостоятельной работы.

1. Копирование орнамента
2. Копирование фрагмента одежды.
3. Копирование кисти руки.

Фонд оценочных средств для проведения аттестации уровня сформированности компетенций обучающихся по дисциплине оформляется отдельным документом.

7. УЧЕБНО-МЕТОДИЧЕСКОЕ И ИНФОРМАЦИОННОЕ ОБЕСПЕЧЕНИЕ ДИСЦИПЛИНЫ

7.1. Книгообеспеченность

Наименование литературы: автор, название, вид издания, издательство	Год издания	КНИГООБЕСПЕЧЕННОСТЬ	
		Количество экземпляров изданий в библиотеке ВлГУ в соответствии с ФГОС ВО	Наличие в электронной библиотеке ВлГУ
1	2	3	4
Основная литература			
1. Москалюк, М. В. Живопись Сибири второй половины XX - начала XXI века в контексте визуализации культуры [Электронный ресурс]: монография / М. В. Москалюк, Т. Ю. Серикова. - Красноярск: Сиб. федер. ун-т, 2012. - 172 с. - ISBN 978-5-7638-2565-7.	2012	10	
2. Чаговец, Т.П. Словарь терминов по изобразительному искусству. Живопись, графика, скульптура: учебное пособие для вузов по направлению 050600 - Художественное образование / Т. П. Чаговец. — Санкт-Петербург: Лань: Планета музыки, 2013. — 175 с.— ISBN 978-5-8114-1463-5 (Лань). — ISBN 978-5-91938-082-5	2013	10	
3. Поморов, Сергей Борисович. Живопись для дизайнеров и архитекторов: курс для бакалавров: учебное пособие для вузов по направлениям "Дизайн архитектурной среды" и "Архитектура" / С. Б. Поморов, С. А. Прохоров, А. В. Шадури. — Санкт-Петербург : Лань : Планета музыки, 2015. — 100 с. : цв. ил. — (Учебники для вузов, Специальная литература) .— Библиогр.: с. 85-86 .— ISBN 978-5-8114-1766-7	2015	10	
Дополнительная литература			
Шашков, Ю.П. Живопись и ее средства: учебное пособие для вузов по специальности 050602 (030800) - Изобразительное искусство" / Ю. П. Шашков. — Москва: Академический проект, 2010. — 127 с,— ISBN 978-5- 8291-1169-4.	2010	10	
Алексеев (Алюрви), Ю.В. Основания и грунты для станковой живописи: секреты ремесла живописи (иллюстрированный справочник для художников) / Ю. В. Алексеев (Алюрви); Русская академия наук и искусств. — Москва; Самара: Арт-Алюрви: Самарский	2010	10	

дом печати, 2010. — 202 с. — ISBN 978-5-91866-001-0.			
Киплик, Д.И. Техника живописи / Д. И. Киплик. — Москва: В. Шевчук, 2011. — 503 с., [16] л. ил., портр. — ISBN 978-5-94232-086-7.	2011	10	
Ратиева, О.В. Обучение техникам живописи. Теория и методика преподавания в художественной школе: учебное пособие / О. В. 6. Ратиева, В. И. Денисенко. — Санкт-Петербург: Лань: Планета музыки, 2014. — 159 с.— ISBN 978-5-8114-1695-0 (Лань). — ISBN 978-5-91938-149	2014	10	
Стерхов, Константин Вячеславович. Полный курс акварели. Морской пейзаж : учебное пособие / Константин Стерхов .— Санкт-Петербург : Лань : Планета музыки, 2012 .— 29 с. : цв. ил. + 1 электрон, опт. диск (DVD Video) (3,84 Гб) .— (Учебники для вузов, Специальная литература) .— Текст парал. рус, англ. — ISBN 978-5-8114-1388-1 (Лань) .— ISBN 978-5-91938-069-6 (Планета музыки).	2014	10	


7.2. Интернет-ресурсы

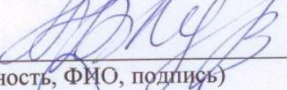
1. www.Gallerix.ru
2. <http://rusico.indrik.ru>
3. <https://azbyka.ru/otechnik/ikona/trud-ikonopistsa/>

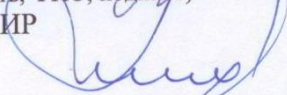
8. МАТЕРИАЛЬНО-ТЕХНИЧЕСКОЕ ОБЕСПЕЧЕНИЕ ДИСЦИПЛИНЫ


Для реализации данной дисциплины имеются специальные помещения для проведения занятий лабораторного типа, групповых и индивидуальных консультаций, текущего контроля и промежуточной аттестации, а также помещения для самостоятельной.

Лабораторные работы проводятся в мастерской живописи №42

Рабочую программу составил _____ (ФИО, подпись)  Евтушенко Д. Т.

Рецензент
(представитель работодателя) _____ (место работы, должность, ФИО, подпись)  Лукьянов А.В.

Программа рассмотрена и одобрена на заседании кафедры ДИИР
Протокол № 9 от 7.05.19 года
Заведующий кафедрой _____ (ФИО, подпись)  Михеева Е.П.

Рабочая программа рассмотрена и одобрена на заседании учебно-методической комиссии
направления
Протокол № 5 от 28.06.19 года
Председатель комиссии _____ (ФИО, подпись) 

**ЛИСТ ПЕРЕУТВЕРЖДЕНИЯ
РАБОЧЕЙ ПРОГРАММЫ ДИСЦИПЛИНЫ**

Рабочая программа одобрена на __2020/2021__ учебный год

Протокол заседания кафедры № __10__ от __29.06.2020__ года

Заведующий кафедрой _____ Е.П.Михеева

Рабочая программа одобрена на _____ учебный год

Протокол заседания кафедры № _____ от _____ года

Заведующий кафедрой _____

Рабочая программа одобрена на _____ учебный год

Протокол заседания кафедры № _____ от _____ года

Заведующий кафедрой _____