

Министерство науки и высшего образования Российской Федерации  
Федеральное государственное бюджетное образовательное учреждение  
высшего образования  
«Владимирский государственный университет  
имени Александра Григорьевича и Николая Григорьевича Столетовых»  
(ВлГУ)

Институт искусств и художественного образования

УТВЕРЖДАЮ:

Директор института

Ульянова Л. Н.

« 14 » ИЮНЯ 2022 г.

**РАБОЧАЯ ПРОГРАММА ДИСЦИПЛИНЫ**

**«Композиция»**

направление подготовки / специальность

54.03.01 ДИЗАЙН

направленность (профиль) подготовки

«ДИЗАЙН»

г. Владимир

2022 г.

## 1. ЦЕЛИ ОСВОЕНИЯ ДИСЦИПЛИНЫ

Целью освоения дисциплины «Композиция» является умение передавать объёмно-цветовой строй натюрморта;

- умение находить обобщённо - пластическое решение постановки;
- развитие у студентов творческих способностей, приобретение специальных теоретических и практических знаний, умений и навыков;
  - умение образно трактовать форму;
  - иметь представление о единстве содержания и формы; - умение последовательно работать над произведением;
  - анализировать результаты своей работы

Задачи:

- передавать объёмно-цветовой строй натюрморта;
- находить композиционное решение согласно образу постановки;
- выразительно использовать возможности цвета;
- стилизовать форму предметов согласно образу

Дисциплина «Композиция» относится к факультативной части.

## 3. ПЛАНИРУЕМЫЕ РЕЗУЛЬТАТЫ ОБУЧЕНИЯ ПО ДИСЦИПЛИНЕ

Планируемые результаты обучения по дисциплине, соотнесенные с планируемыми результатами освоения ОПОП (компетенциями и индикаторами достижения компетенций)

Формируемые компетенции (код, содержание компетенции)	Планируемые результаты обучения по дисциплине, в соответствии с индикатором достижения компетенции		Наименование оценочного средства
	Индикатор достижения компетенции <i>(код, содержание индикатора)</i>	Результаты обучения по дисциплине	
ОПК-3. Способен выполнять поисковые эскизы изобразительными средствами и способами проектной графики; разрабатывать проектную идею, основанную на концептуальном, творческом подходе к решению дизайнерской задачи; синтезировать набор возможных решений и	ОПК-3.1. Знать способы выполнения поисковых эскизов изобразительными средствами и способами проектной графики; понимает, как разрабатывать проектную идею, основанную на концептуальном, творческом подходе к решению дизайнерской задачи; определяет набор возможных решений при проектировании дизайн-объектов, удовлетворяющих эстетические потребности человека (техника и оборудование, транспортные средства, интерьеры, полиграфия, товары народного потребления). ОПК-3.2. Уметь	<b>Знает</b> способы выполнения поисковых эскизов изобразительными средствами и способами проектной графики; понимает, как разрабатывать проектную идею, основанную на концептуальном, творческом подходе к решению дизайнерской задачи; определяет набор возможных решений при проектировании дизайн-объектов, удовлетворяющих утилитарные и эстетические потребности человека (техника и оборудование, транспортные средства, интерьеры, полиграфия, товары народного	КП/КР

<p>научно обосновывать свои предложения при проектировании дизайн-объектов, удовлетворяющих утилитарные и эстетические потребности человека (техника и оборудование, транспортные средства, интерьеры, полиграфия, товары народного потребления)</p>	<p>выполнять поисковые эскизы изобразительными средствами и способами проектной графики; формирует возможные решения проектной идеи, основанной на концептуальном, творческом подходе к решению дизайнерской задачи; оценивает и выбирает набор возможных решений при проектировании дизайн-объектов, удовлетворяющих утилитарные потребности человека (техника и оборудование, средства, интерьеры, полиграфия, товары народного потребления). ИОПК-3.3. Владеть приёмами выполнения поисковые эскизы средствами и способами проектной графики; разрабатывает проектную идею, основанную на концептуальном, творческом подходе к решению дизайнерской задачи; синтезирует набор возможных решений и научно обосновывает свои предложения при проектировании дизайн-объектов, удовлетворяющих утилитарные и эстетические потребности человека (техника и оборудование, транспортные средства, полиграфия, товары народного потребления).</p>	<p>потребления). <b>Умеет</b> выполнять поисковые эскизы изобразительными средствами и способами проектной графики; формирует возможные решения проектной идеи, основанной на концептуальном, творческом подходе к решению дизайнерской задачи; оценивает и выбирает набор возможных решений при проектировании дизайн-объектов, удовлетворяющих утилитарные потребности человека (техника и оборудование, средства, интерьеры, полиграфия, товары народного потребления). <b>Владеет</b> приёмами выполнения поисковые эскизы средствами и способами проектной графики; разрабатывает проектную идею, основанную на концептуальном, творческом подходе к решению дизайнерской задачи; синтезирует набор возможных решений и научно обосновывает свои предложения при проектировании дизайн-объектов, удовлетворяющих утилитарные и эстетические потребности человека (техника и оборудование, транспортные средства, полиграфия, товары народного потребления).</p>	
<p>ПК 1. Способен реализовывать профессиональные проектные программы</p>	<p>ПК1.1. Знать основы композиции, цветоведения, техник проектной графики, макетирования,</p>	<p><b>Знает</b> основы композиции, цветоведения, техник проектной графики, макетирования,</p>	<p>КП/КР Отчет по практической подготовке (приложение 1)</p>

<p>различных уровней в соответствии с современными методами исследования.</p>	<p>применения графических редакторов и способен применять их в процессе решения проектной задачи.          ПК2.1. Уметь реализовывать художественный замысел дизайн-проекта, синтезируя знания и навыки в основе композиции, цветоведения и техник проектной графики и владения современными цифровыми технологиями и визуализацией в области дизайна          ПК1.3. Владеть теоретическими и методологическими основами предпроектного анализа в дизайне, методами оценки и выбора из композиционных приемов, техник проектной графики и основных инструментов графических редакторов и визуализации нужные для реализации художественного замысла дизайн-проекта.</p>	<p>применения графических редакторов и способен применять их в процессе решения проектной задачи.  <b>Умеет</b> реализовывать художественный замысел дизайн-проекта, синтезируя знания и навыки в основе композиции, цветоведения и техник проектной графики и владения современными цифровыми технологиями и визуализацией в области дизайна  <b>Владеет</b> теоретическими и методологическими основами предпроектного анализа в дизайне, методами оценки и выбора из композиционных приемов, техник проектной графики и основных инструментов графических редакторов и визуализации нужные для реализации художественного замысла дизайн-проекта.</p>	
---	--	--	--

## 4.

**ОБЪЕМ И СТРУКТУРА ДИСЦИПЛИНЫ**

Трудоемкость дисциплины составляет 2 зачетных единиц, 72 часов

**Тематический план  
форма обучения – очная**

№ п/п	Наименование тем и/или разделов/тем дисциплины	Семестр	Неделя семестра	Контактная работа обучающихся с педагогическим работником				Самостоятельная работа	Формы текущего контроля успеваемости, форма промежуточной аттестации (по семестрам)
				Лекции	Практические занятия <sup>1</sup>	Лабораторные работы	в форме практической подготовки <sup>2</sup>		
1	«Монохромный, объемно-плоскостной натюрморт» Натюрморт (плоскостной) в светлой цветовой гамме (свето-тональный цветовой контраст)	1	1-6			12		12	Рейтинг-контроль №1
2	Натюрморт (плоскостной) в мягких пастельных тонах (нюанс)	1	7-12			12		12	Рейтинг-контроль №2
3	Контрастный натюрморт (плоскостной декоративный), построенный ритмически на сочетаниях светлых и темных пятен	1	13-18			12		12	Рейтинг-контроль №3
Всего за 1 семестр:						36		36	Зачет
Наличие в дисциплине КП/КР									
Итого по дисциплине						36		36	Зачет

Трудоемкость дисциплины составляет 2 зачетных единиц, 72 часов

**Тематический план  
форма обучения – очно-заочная**

№ п/п	Наименование тем и/или разделов/тем дисциплины	Семестр	Неделя семестра	Контактная работа обучающихся с педагогическим работником	Самост. оятельн	Формы текущего контроля успеваемости,
-------	--	---------	-----------------	---	-----------------	---------------------------------------

<sup>1</sup> Распределение общего числа часов, указанных на практические занятия в УП, с учетом часов на КП/КР

<sup>2</sup> Данный пункт включается в рабочую программу только при формировании профессиональных компетенций.

				Лекции	Практические занятия <sup>3</sup>	Лабораторные работы	в форме практической подготовки <sup>4</sup>		форма промежуточной аттестации (по семестрам)
1	«Монохромный, объемно-плоскостной натюрморт» Натюрморт (плоскостной) в светлой цветовой гамме (свето-тональный цветовой контраст)	1	1-6			12		12	Рейтинг-контроль №1
2	Натюрморт (плоскостной) в мягких пастельных тонах (нюанс)	1	7-12			12		12	Рейтинг-контроль №2
3	Контрастный натюрморт (плоскостной декоративный), построенный ритмически на сочетаниях светлых и тёмных пятен	1	13-18			12		12	Рейтинг-контроль №3
Всего за 2 семестр:						36		36	Зачет
Наличие в дисциплине КП/КР									
Итого по дисциплине						36		36	Зачет

### Содержание практических/лабораторных занятий по дисциплине

2 семестр

Монохромный, объемно-плоскостной натюрморт

Цель практического занятия: научиться передавать тоном (в малом цветовом интервале)

пространство натюрморта, используя в работе чередование объёма и плоскости.

План проведения занятия:

- выполнение фор-эскиза натюрморта;
- выполнение рисунка и стилизация натюрморта на формате;
- выполнение натюрморта живописными средствами.

Задание: написать постановку, используя холст, грунтованную бумагу, акрил, масло, кисти

разных размеров.

Натюрморт (плоскостной) в светлой цветовой гамме (свето-тональный цветовой контраст)

Цель практического занятия: научиться выявлять объемность предметов сближенных по цвету.

<sup>3</sup> Распределение общего числа часов, указанных на практические занятия в УП, с учетом часов на КП/КР

<sup>4</sup> Данный пункт включается в рабочую программу только при формировании профессиональных компетенций.

План проведения занятия:

- выполнение эскиза натюрморта;
- выполнение наброска на формате;
- выполнение натюрморта живописными средствами.

Задание: написать постановку, используя грунтованную бумагу, акрил, масло, кисти разных размеров.

Натюрморт (плоскостной) в мягких пастельных тонах (нюанс)

Цель практического занятия: закрепить умение решать проблему пространства в натюрморте, используя цветовой нюанс.

План проведения занятия:

- выполнение эскиза натюрморта;
- выполнение наброска на формате;
- выполнение натюрморта живописными средствами.

Задание: написать натюрморт с натуры в технике масляной (акварельной, темперной) живописи.

Контрастный натюрморт (плоскостной декоративный), построенный ритмически на сочетаниях светлых и тёмных пятен.

Цель практического занятия: научиться приводить к гармоничному единству все элементы изображения.

План проведения занятия:

- выполнение эскиза натюрморта;
- выполнение наброска на формате;
- выполнение натюрморта живописными средствами.

Задание: написать натюрморт с натуры, используя масло, акрил, холст, грунтованную бумагу, кисти разных размеров.

## **5. ОЦЕНОЧНЫЕ СРЕДСТВА ДЛЯ ТЕКУЩЕГО КОНТРОЛЯ УСПЕВАЕМОСТИ, ПРОМЕЖУТОЧНОЙ АТТЕСТАЦИИ ПО ИТОГАМ ОСВОЕНИЯ ДИСЦИПЛИНЫ И УЧЕБНО-МЕТОДИЧЕСКОЕ ОБЕСПЕЧЕНИЕ САМОСТОЯТЕЛЬНОЙ РАБОТЫ СТУДЕНТОВ**

### **1 семестр**

#### **Рейтинг-контроль 1**

В зависимости от уровня подготовки обучающихся для текущего контроля знаний и умений

студентов применяются:

- система контрольных вопросов во время работы над постановкой;
- анализ и проверка самостоятельной работы студентов (наброски бытовых предметов и интерьеров);
- коллективное обсуждение и анализ работ во время промежуточных просмотров.

Задания для рейтинг-контроля

**Рейтинг-контроль №1. Монохромный объёмно-плоскостной натюрморт**

**Рейтинг-контроль №2.** Натюрморт (плоскостной) в светлой цветовой гамме (светотональный цветовой контраст)

**Рейтинг-контроль №3.** Натюрморт (плоскостной) в мягких пастельных тонах (нюанс)

**Вопросы к зачёту:**

1. Свет и цвет в живописи.
2. Светлота и тон в живописи.
3. Понятие «колорит».
4. Цветовой круг. Цветовая гармония.
5. Понятие нюанса.
6. Понятие контраста.
7. Основные характеристики цвета.
8. Хроматические и ахроматические цвета. Понятие равновесия.
9. Композиция в живописи.
10. Классификация цветовых гармоний.

Самостоятельная внеаудиторная работа студентов предусматривает проработку теоретического материала и материала рекомендуемой литературы для подготовки к экзамену,

выполнение лабораторных работ.

**Вопросы и задания для самостоятельной работы студентов**

1. Правильный выбор формата относительно образа учебной постановки.
2. Способы смешения цветов (механический, оптический).
3. Способы наложения красок на рабочую поверхность холста (техника).
4. Двенадцати частный цветовой круг.
5. Контраст дополнительных цветов (пары).
6. Композиционная организация двухмерной плоскости формата.
7. Понятие нюанса.
8. Натюрморт (плоскостной) в мягких пастельных тонах.

Фонд оценочных материалов (ФОМ) для проведения аттестации уровня сформированности компетенций обучающихся по дисциплине оформляется отдельным документом.

**6. УЧЕБНО-МЕТОДИЧЕСКОЕ И ИНФОРМАЦИОННОЕ ОБЕСПЕЧЕНИЕ ДИСЦИПЛИНЫ**

**6.1. Книгообеспеченность**

Наименование литературы: автор, название, вид издания, издательство	Год издания	КНИГООБЕСПЕЧЕННОСТЬ
		Наличие в электронном каталоге ЭБС
Основная литература*		
1. Москалюк, М. В. Живопись Сибири второй	2015	



половины XX – начала XXI века в контексте визуализации культуры [Электронный ресурс]: монография / М. В. Москалюк, Т. Ю. Серикова. - Красноярск: Сиб. федер. ун-т, 2012. - 172 с.		
2. Некипелов А. Д. Новая Российская энциклопедия: Т.14(1): Ре - Рыкованов/Под ред. Некипелова А.Д., Данилова-Данильян В.И. - М.: НИЦ ИНФРА-М, Энциклопедия, 2015. - 480 с.: 84x108 1/16	2015	
3. Печенкин И. Е. Русское искусство XIX века: Учебное пособие / И.Е. Печенкин. - М.: КУРС: НИЦ ИНФРА-М, 2015. - 360 с.: ил.; 60x90 1/16.	2015	
Дополнительная литература		
1. Штаничева, Н.С. Живопись: учебное пособие для вузов по специальности 030800 (050602) - "Изобразительное искусство" / Н. С. Штаничева, В. И. Денисенко; Кубанский государственный университет. — Москва: Академический проект, 2009. — 271 с	209	
2. Шашков, Ю.П. Живопись и ее средства: учебное пособие для вузов по специальности 050602 (030800) - "Изобразительное искусство" / Ю. П. Шашков. — Москва: Академический проект, 2010. — 127 с	2010	
3. Алексеев (Алюрви), Ю.В. Основания и грунты для станковой живописи: секреты ремесла живописи (иллюстрированный справочник для художников) / Ю. В. Алексеев (Алюрви); Русская академия наук и искусств. — Москва; Самара: Арт-Алюрви: Самарский дом печати, 2010	2010	

*\*не более 5 источников*

## 6.2. Периодические издания

1. Журнал для художников-педагогов и любителей изобразительного искусства «Художественная школа» № 1-6. – 2015г. 2. Журнал о художественных материалах и творческих технологиях «Художественный Совет». – № 1-6. – 2015г.

## 6.3. Интернет-ресурсы


1. [www Gallerix.ru](http://www.Gallerix.ru)
2. <http://gammabook.ru/>
3. [muzey-nev.semstar.com](http://muzey-nev.semstar.com)
4. [gumark.tumblr.com](http://gumark.tumblr.com)

## 7. МАТЕРИАЛЬНО-ТЕХНИЧЕСКОЕ ОБЕСПЕЧЕНИЕ ДИСЦИПЛИНЫ

Мастерские с осветительным оборудованием. Методический фонд, включающий образцы лучших учебных работ студентов. Мультимедийные методические пособия, альбомы и видеофильмы по искусству.



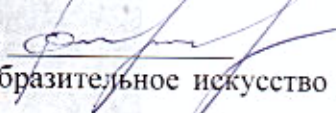
Рабочую программу составил \_\_\_\_\_



Член С.Х. доц. Негодаев Ю.Ю.

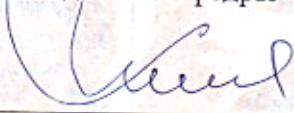
(ФИО, должность, подпись)

Рецензент

директор архитектурной компании «ADS Group» (аде групп), А.Н. Деденко   
Программа рассмотрена и одобрена на заседании кафедры «Дизайн, изобразительное искусство и реставрация»

Протокол № 14 от 14.06.22 года

Заведующий кафедрой \_\_\_\_\_



Е.П. Михеева


(ФИО, подпись)

Рабочая программа рассмотрена и одобрена

на заседании учебно-методической комиссии направления 54.03.01 «Дизайн»

Протокол № 14 от 14.06.22 года

Председатель комиссии \_\_\_\_\_



Е.П. Михеева