

Министерство науки и высшего образования Российской Федерации
Федеральное государственное бюджетное образовательное учреждение
высшего образования
«Владимирский государственный университет
имени Александра Григорьевича и Николая Григорьевича Столетовых»
(ВлГУ)

Институт физической культуры и спорта

УТВЕРЖДАЮ:
Директор института
Галалов А.В.
« 31 » 02 2021 г.



РАБОЧАЯ ПРОГРАММА ДИСЦИПЛИНЫ
БИОХИМИЯ ЧЕЛОВЕКА

направление подготовки / специальность

49.03.02 Физическая культура для лиц с отклонениями в состоянии здоровья (адаптивная физическая культура)

направленность (профиль) подготовки

Адаптивное физическое воспитание

г. Владимир

2021

379К-120

1. ЦЕЛЬ ОСВОЕНИЯ ДИСЦИПЛИНЫ

Целью освоения дисциплины «Биохимия человека» является: формирование систематизированных знаний в области биологической химии, изучение химического состава живого организма, строения и свойств молекул, обмена веществ, химических превращений, влияния на организм разнообразных физических нагрузок, применяемых в спорте.

Задачи изучения дисциплины «Биохимия человека»:

- Изучить особенности обмена веществ во время физической работы и отдыха;
- Оценивать соответствие физических нагрузок функциональному состоянию организма человека, используя знания биохимических закономерностей.

2. МЕСТО ДИСЦИПЛИНЫ В СТРУКТУРЕ ОПОП

Дисциплина «Биохимия человека» относится к обязательной части.

3. ПЛАНИРУЕМЫЕ РЕЗУЛЬТАТЫ ОБУЧЕНИЯ ПО ДИСЦИПЛИНЕ

Планируемые результаты обучения по дисциплине, соотнесенные с планируемыми результатами освоения ОПОП (компетенциями и индикаторами достижения компетенций)

Формируемые компетенции (код, содержание компетенции)	Планируемые результаты обучения по дисциплине, в соответствии с индикатором достижения компетенции		Наименование оценочного средства
	Индикатор достижения компетенции	Результаты обучения по дисциплине	
ОПК-4. Способен осуществлять контроль с использованием методов измерения и оценки физического развития, функциональной подготовленности и психического состояния занимающихся, с учетом нозологических форм заболеваний занимающихся.	<p>ОПК-4.1. Знать роль, основные слагаемые, методику проведения педагогического контроля, необходимость его взаимосвязи с медико-биологическим контролем; нормативные требования и показатели физической подготовленности, представленные в ВФСК «ГТО», федеральных стандартах спортивной подготовки по видам спорта, программах по физической культуре.</p> <p>ОПК-4.2. Уметь интерпретировать результаты антропометрических измерений, показатели физического развития, тестирования функциональной подготовленности и психического состояния занимающихся с учетом нозологических форм их заболеваний. Использовать</p>	<p>Знает особенности обмена веществ во время физической работы и отдыха; основные понятия о взаимосвязи физических нагрузок и функциональных возможностей организма</p> <p>Умеет используя знания биохимических закономерностей, оценивать соответствие физических нагрузок функциональному состоянию организма человека; выявлять признаки неадекватности физической нагрузки</p> <p>Владеет биохимическими</p>	<p>Тестовые вопросы</p> <p>Ситуационные задачи</p> <p>Практико-ориентированное задание</p> <p>Глоссарий</p> <p>Контрольная работа</p>

	методы измерения основных физиологических параметров в покое и при различных состояниях организма. ОПК-4.3. Владеть методами измерения и оценки физического развития, двигательных качеств, функционального, психологического состояния занимающегося с учетом возраста, пола, нозологических форм заболеваний.	знаниями для планирования и проведения основных видов спортивно-оздоровительных занятий с людьми разного возраста.	
ОПК-13. Способен планировать содержание занятий с учетом положений теории физической культуры, физиологической характеристики нагрузки, анатомо-морфологических и психологических особенностей занимающихся различного пола и возраста, нозологических форм заболеваний занимающихся.	ОПК-13.1. Знать методические и технологические подходы, структуру построения занятий, формы и способы планирования; документы планирования образовательного и тренировочного процесса на разных стадиях и этапах; целевые результаты и параметры применяемых нагрузок. ОПК-13.2. Уметь планировать учебно-воспитательный процесс по АФК, тренировочные занятия по адаптивному спорту, ориентируясь на общие положения теории физической культуры при опоре на конкретику избранного вида спорта. ОПК-13.3. Владеть навыками планирования учебных занятий по предмету «Физическая культура», внеурочных занятий оздоровительного характера по БВФСД и ИВАС с учетом анатомо-физиологических особенностей, уровня физической подготовленности, нозологических форм заболеваний занимающихся различного пола и возраста.	Знает особенности применения методов измерения и оценки физического развития с точки зрения биохимических процессов Умеет проводить исследования и оценивать уровень физического развития и физической подготовленности. Владеет биохимическими методами для оценки уровня общей и специальной тренированности для спортсменов и лиц с отклонениями в состоянии здоровья.	Тестовые вопросы Ситуационные задачи Практико-ориентированное задание Глоссарий Контрольная работа

4. ОБЪЕМ И СТРУКТУРА ДИСЦИПЛИНЫ

Трудоемкость дисциплины составляет 3 зачетные единицы, 108 часов

Тематический план форма обучения – заочная

№ п/п	Наименование тем и/или разделов/тем дисциплины	Семестр	Неделя семестра	Контактная работа обучающихся с педагогическим работником				Самостоятельная работа	Формы текущего контроля успеваемости, форма промежуточной аттестации (по семестрам)
				Лекции	Практич. занятия	Лаборат. работы	В форме практической подготовки		
1	Предмет и задачи биохимии. Углеводы. Их общая характеристика, классификация и биохимическая роль.	3	1-2	1				8	
2	Липиды. Их общая характеристика, классификация и биохимическая роль.	3	3-4					8	
3	Белки. Химический состав белков и их функции. Уровни структуры белковой молекулы. Физико-химические свойства белков.	3	5-6	1				8	Рейтинг-контроль 1
4	Нуклеиновые кислоты. Их химический состав. Структура и функции. Ферменты их строение, функции, классификация. Витамины.	3	7-8			1		8	
5	Основы биоэнергетики. Преобразование энергии в живых организмах. Биологическое окисление.	3	9-10	1				8	
6	Обмен углеводов. Превращение углеводов в пищеварительной системе. Внутриклеточный распад углеводов. Обмен липидов.	3	11-12			1		8	Рейтинг-контроль 2
7	Биохимия спорта. Структура и химический состав мышц. Механизм и энергетика мышечного сокращения.	3	13-14			1		8	
8	Биохимия спорта. Биохимические изменения в организме спортсмена при физической работе.	3	15-16			1		8	
9	Биохимия спорта. Биохимическая характеристика утомления и восстановительных процессов.	3	17-18	1				9	Рейтинг-контроль 3
Всего за 3 семестр:				4		4		73	Экзамен, 27ч.
Наличие в дисциплине КП/КР									нет
Итого по дисциплине				4		4		73	Экзамен, 27ч.

**Тематический план
форма обучения – заочная на базе ВПО**

№ п/п	Наименование тем и/или разделов/тем дисциплины	Семестр	Неделя семестра	Контактная работа обучающихся с педагогическим работником				Самостоятельная работа	Формы текущего контроля успеваемости, форма промежуточной аттестации (по семестрам)
				Лекции	Практич. занятия	Лаборат. работы	В форме практической работы		
1	Предмет и задачи биохимии. Углеводы. Их общая характеристика, классификация и биохимическая роль.	2	1-2	1				8	
2	Липиды. Их общая характеристика, классификация и биохимическая роль.	2	3-4			1		8	
3	Белки. Химический состав белков и их функции. Уровни структуры белковой молекулы. Физико-химические свойства белков.	2	5-6			1		8	Рейтинг-контроль 1
4	Нуклеиновые кислоты. Их химический состав. Структура и функции. Ферменты их строение, функции, классификация. Витамины.	2	7-8			1		8	
5	Основы биоэнергетики. Преобразование энергии в живых организмах. Биологическое окисление.	2	9-10	1		1		8	
6	Обмен углеводов. Превращение углеводов в пищеварительной системе. Внутриклеточный распад углеводов. Обмен липидов.	2	11-12	1				8	Рейтинг-контроль 2
7	Биохимия спорта. Структура и химический состав мышц. Механизм и энергетика мышечного сокращения.	2	13-14	1				8	
8	Биохимия спорта. Биохимические изменения в организме спортсмена при физической работе.	2	15-16	1		1		8	
9	Биохимия спорта. Биохимическая характеристика утомления и восстановительных процессов.	2	17-18			1		9	Рейтинг-контроль 3
Всего за 2 семестр:					4		4	73	Экзамен, 27ч.
Наличие в дисциплине КП/КР									нет
Итого по дисциплине					4		4	73	Экзамен, 27ч.

**Тематический план
форма обучения – заочная на базе СПО**

№ п/п	Наименование тем и/или разделов/тем дисциплины	Семестр	Неделя семестра	Контактная работа обучающихся с педагогическим работником				Самостоятельная работа	Формы текущего контроля успеваемости, форма промежуточной аттестации (по семестрам)
				Лекции	Практич. занятия	Лаборат. работы	В форме практической подготовки		
1	Предмет и задачи биохимии. Углеводы. Их общая характеристика, классификация и биохимическая роль.	2	1-2	1				8	
2	Липиды. Их общая характеристика, классификация и биохимическая роль.	2	3-4			1		8	
3	Белки. Химический состав белков и их функции. Уровни структуры белковой молекулы. Физико-химические свойства белков.	2	5-6			1		8	Рейтинг-контроль 1
4	Нуклеиновые кислоты. Их химический состав. Структура и функции. Ферменты их строение, функции, классификация. Витамины.	2	7-8	1				8	
5	Основы биоэнергетики. Преобразование энергии в живых организмах. Биологическое окисление.	2	9-10	1				8	
6	Обмен углеводов. Превращение углеводов в пищеварительной системе. Внутриклеточный распад углеводов. Обмен липидов.	2	11-12			1		8	Рейтинг-контроль 2
7	Биохимия спорта. Структура и химический состав мышц. Механизм и энергетика мышечного сокращения.	2	13-14			1		8	
8	Биохимия спорта. Биохимические изменения в организме спортсмена при физической работе.	2	15-16			1		8	
9	Биохимия спорта. Биохимическая характеристика утомления и восстановительных процессов.	2	17-18	1		1		7	Рейтинг-контроль 3
Всего за 2 семестр:					4		6	71	Экзамен, 27ч.
Наличие в дисциплине КП/КР									нет
Итого по дисциплине					4		6	71	Экзамен, 27ч.

Содержание лекционных занятий по дисциплине

Тема 1 Предмет и задачи биохимии. Углеводы. Их общая характеристика, классификация и биохимическая роль.

Содержание темы.

Предмет биохимии, биохимия спорта, закономерности биохимических превращений в клетках. Определение углеводов, как группы соединений с определенными физическими и химическими свойствами. Функции углеводов в живых организмах.

Тема 2 Липиды. Их общая характеристика, классификация и биохимическая роль.

Содержание темы.

Общий обзор липидов. Характерные свойства жиров и жироподобных веществ. Нейтральные жиры (триглицериды). Насыщенные и ненасыщенные жирные кислоты. Функции липидов в живых организмах.

Тема 3 Белки. Химический состав белков и их функции. Уровни структуры белковой молекулы. Физико-химические свойства белков.

Содержание темы.

Определение белков, выполняемые функции в соответствии с особенностями строения. Виды и особенности образования связей в молекулах белков. Виды белков в соответствии с протетической группой. Уровни организации белковой молекулы.

Тема 4 Нуклеиновые кислоты.

Содержание темы.

Определение нуклеиновых кислот. Химический состав и классификация нуклеиновых кислот. Структура и функции нуклеиновых кислот. Ферменты их строения, функции, классификация. Витамины.

Тема 5 Основы биоэнергетики. Преобразование энергии в живых организмах.

Биологическое окисление.

Содержание темы.

Определение понятия - биоэнергетика. Энергия и ее виды в животных клетках. Потенциальная, кинетическая виды энергии и их превращения в процессе двигательной деятельности. Типы окислительных реакций. Дыхательная цепь и окислительно-восстановительные ферменты.

Тема 6 Обмен углеводов. Превращение углеводов в пищеварительной системе.

Внутриклеточный распад углеводов. Обмен липидов.

Содержание темы.

Основные источники углеводов в организме человека. Ферменты, расщепляющие углеводы в организме человека. Распад углеводов в тканях, реакции гликолиза. Цикл Кребса. Расщепление липидов в пищеварительной системе и использование в клеточном обмене.

Тема 7 Биохимия спорта. Структура и химический состав мышц. Механизм и энергетика мышечного сокращения.

Содержание темы.

Структура и функции мышечного волокна. Скелетные (поперечно-полосатые) мышцы. Особенности строения и специальные органоиды саркомера. Миофибриллы, сократительные белки в саркомерах. Механизм и химизм (энергетика) мышечного сокращения.

Тема 8 Биохимия спорта. Биохимические изменения в организме спортсмена при физической работе.

Содержание темы.

Предмет биохимии спорта. Биохимические изменения в скелетных мышцах, миокарде, в головном мозге, печени, почках, крови при мышечной работе разной степени интенсивности. Химические основы развития двигательных качеств (силы, скоростных качеств и выносливости).

Тема 9 Биохимическая характеристика утомления и восстановительных процессов.

Содержание темы.

Биохимические и структурные факторы, определяющие проявление мышечной силы и скорости сокращения. Биохимические основы методов скоростно-силовой подготовки спортсменов. Биохимические факторы выносливости. Методы тренировки, способствующие развитию выносливости. Биохимические основы спортивной тренировки и характеристика тренированного организма. Биохимическая характеристика тренированного организма.

Содержание лабораторных занятий по дисциплине

Тема 1 Предмет и задачи биохимии. Углеводы. Их общая характеристика, классификация и биохимическая роль.

Содержание темы.

Краткая история развития биохимии. Химический состав живых организмов. Общая характеристика углеводов, их классификация и биологическая роль. Моносахариды, номенклатура. Изомерия, физические и химические свойства. Важнейшие представители: рибоза, дезоксирибоза, глюкоза, галактоза, фруктоза. Олигосахариды (дисахариды). Типы строения. Представители: сахароза, мальтоза, лактоза, строение и химические свойства. Полисахариды, их классификация, структура и свойства. Основные представители: крахмал, гликоген, целлюлоза (клетчатка). Гетерополисахариды. Биологическая роль полисахаридов.

Тема 2 Липиды. Их общая характеристика, классификация и биохимическая роль.

Содержание темы.

Липиды. Их общая характеристика, классификация, биологическая роль. Жиры (триглицериды), их структура, физические и химические свойства. Фосфолипиды, стероиды. Их состав, строение, биологическое значение.

Тема 3 Белки. Химический состав белков и их функции. Уровни структуры белковой молекулы. Физико-химические свойства белков.

Содержание темы.

Белки. Химический состав белков и их биологическая роль. Полипептидная теория строения белка. Аминокислоты, их классификация. Заменяемые и незаменимые аминокислоты. Уровни структуры белковой молекулы. Глобулярные и фибриллярные белки. Физико-химические свойства белков. Амфотерность, изоэлектрическая точка. Коллоидные свойства белковых растворов. Нативные и денатурированные белки. Классификация белков. Простые белки (протеины) и сложные (протеиды).

Тема 4 Нуклеиновые кислоты. Их химический состав. Структура и функции. Ферменты их строение, функции, классификация. Витамины.

Содержание темы.

Нуклеиновые кислоты Их химический состав. Структурные элементы нуклеиновых кислот: ДНК и РНК. Строение ДНК. Уровни структуры ДНК и ее биологическая роль. РНК и ее классификация (т-РНК, м-РНК, р-РНК), сравнительная характеристика видов РНК и их биологическая роль. Ферменты. Химическая природа ферментов и их функция. Механизм действия ферментов. Свойства ферментов. Специфичность ферментов. Регуляция активности ферментов. Активаторы и ингибиторы. Номенклатура и классификация ферментов. Оксидоредуктазы, трансферазы, гидролазы, лиазы, изомеразы, лигазы (синтетазы). Витамины. История их открытия. Витамины в организме. Авитаминозы, гиповитаминозы. Классификация и номенклатура витаминов. Жирорастворимые витамины (А, Д, Е, К). Водорастворимые витамины (В₁, В₂, В₆, В₃, В₅ (РР), В₁₂, Р). Коферментная функция витаминов.

Тема 5 Основы биоэнергетики. Преобразование энергии в живых организмах.

Биологическое окисление.

Содержание темы.

Общие закономерности обмена веществ. Обмен веществ - основа жизнедеятельности живых организмов. Разновидности обмена веществ. Взаимосвязь обменных процессов с клеточными структурами.

Биоэнергетика. Преобразование энергии в живых организмах. Биологическое окисление как основной механизм освобождения энергии в живых организмах. Аэробный и анаэробный тип энергетика. Дыхательная цепь. Общие представления о ферментах биологического окисления.

Свободное окисление, сопряженное окисление. Общие представления об окислительном фосфорилировании. Зависимость степени сопряженного окисления с фосфорилированием от функционального состояния организма. Макроэргические соединения, и их биологическая роль. Основные этапы преобразования энергии. Роль АТФ в процессах накопления и преобразования энергии.

Тема 6 Обмен углеводов. Превращение углеводов в пищеварительной системе.

Внутриклеточный распад углеводов. Обмен липидов.

Содержание темы.

Обмен углеводов. Превращение углеводов в пищеварительной системе. Использование углеводов в пластическом обмене. Биосинтез гликогена из глюкозы. Внутриклеточный распад углеводов. Гликогенолиз. Анаэробный распад углеводов (гликолиз). Превращение пировиноградной кислоты в анаэробных условиях. Образование молочной кислоты. Превращение пировиноградной кислоты в аэробных условиях. Цикл Кребса. Пентозный цикл окисления углеводов.

Тема 7 Биохимия спорта. Структура и химический состав мышц. Механизм и энергетика мышечного сокращения.

Содержание темы.

Биохимия мышц и мышечного сокращения. Химический состав мышечной ткани. Структура и свойства сократительных белков. Биохимические процессы, происходящие в мышце при сокращении и расслаблении. Источники энергии при мышечной работе. Анаэробные и аэробные пути ресинтеза АТФ при мышечной деятельности.

Тема 8 Биохимия спорта. Биохимические изменения в организме спортсмена при физической работе.

Содержание темы.

Динамика биохимических процессов при мышечной деятельности. Общая направленность биохимических сдвигов при физической работе. Мобилизация энергетических ресурсов и потребление кислорода при мышечной работе. Биохимические изменения в отдельных органах и тканях при мышечной работе. Показатели биохимических сдвигов при мышечной работе. Дыхательный коэффициент. Систематизация физических упражнений по характеру биохимических изменений при работе.

Тема 9 Биохимия спорта. Биохимическая характеристика утомления и восстановительных процессов.

Содержание темы.

Биохимическая характеристика утомления. Динамика биохимических процессов в период отдыха.

Биохимические факторы спортивной работоспособности. Показатели аэробной и анаэробной работоспособности спортсмена. Влияние тренировки на работоспособность спортсменов.

5. ОЦЕНОЧНЫЕ СРЕДСТВА ДЛЯ ТЕКУЩЕГО КОНТРОЛЯ УСПЕВАЕМОСТИ, ПРОМЕЖУТОЧНОЙ АТТЕСТАЦИИ ПО ИТОГАМ ОСВОЕНИЯ ДИСЦИПЛИНЫ И УЧЕБНО-МЕТОДИЧЕСКОЕ ОБЕСПЕЧЕНИЕ САМОСТОЯТЕЛЬНОЙ РАБОТЫ СТУДЕНТОВ

5.1. Текущий контроль успеваемости

Рейтинг-контроль 1 Контрольная работа 1

Вариант 1

1 Углеводы, их общая характеристика и классификация. Моносахариды. Физические и химические свойства моносахаридов. Важнейшие представители: рибоза, дезоксирибоза, глюкоза, фруктоза.

2 Белки. Полипептидная теория строения белка. Физико - химические свойства белков. Классификация белков.

Вариант 2

1 Липиды. Классификация. Глицериды (нейтральные жиры), их структура. Простые и смешанные триглицериды. Их свойства.

2 Биологическое значение белков. Аминокислоты, их классификация.

Вариант 3

1 Биохимия спорта, ее задачи и значение для теории и практики физической культуры.

2 Полисахариды. Классификация. Важнейшие представители.

Рейтинг-контроль 2 Контрольная работа 2

Вариант 1

1 Нуклеиновые кислоты. Структурные элементы нуклеиновых кислот.

2 Ферменты, их значение в организме, строение и механизм действия ферментов.

3 Общие закономерности обмена веществ. Разновидность обмена веществ.

Вариант 2

1 Строение ДНК и ее биологическое значение.

2 Классификация ферментов.

3 Современные представления о биологическом окислении. Типы окислительных реакций.

Вариант 3

1 Строение РНК и ее биологическое значение.

2 Витамины.

3 Общие представления об обмене углеводов. Биохимические превращения углеводов в пищеварительной системе.

Рейтинг-контроль 3 Тест-контроль

1 Углеводы-это обширная группа соединений, состоящих из:

а углерода

б водорода и фтора

в кислорода

г кальция и углерода

д фосфора

2 Основные функции углеводов:

а защитная и изолирующая

б двигательная и переместительная

в пластическая

г энергетическая и запасная

д транспортная

3 Наиболее часто встречаемые моносахарида:

- а рибоза
- б гирбоза
- в глюкоза
- г трибоза
- д дибоза

4 Олигосахариды это:

- а жиры
- б углероды
- в липиды
- г углеводы
- д моносахаридные остатки

5 Крахмал содержится в продуктах:

- а картофель
- б макаронны
- в злаки
- г мука
- д гречке

6 Где содержится наибольшее количество гликогена?

- а печень
- б желудок
- в мозг и мышцы
- г мышцы и трахея
- д трахея

7 Липиды это:

- а жиры
- б углероды
- в жироподобные вещества
- г амилпектин
- д коллоидный раствор

8 Оновные функции липидов

- а газотранспортная и пластическая
- б энергетическая
- в иммунологическая
- г запасающая гликоген
- д пластическая

9 Нейтральные жиры это:

- а сложные эфиры
- б сложные эфиры жирных кислот этиленгликоля и жирных кислот
- в сложные эфиры глицерина и спиртов
- г сложные эфиры многоатомных спиртов и жирных кислот
- д сложные эфиры любых спиртов и жирных кислот

10 Жиры нерастворимы:

- а в какорбоксилазе
- б бензине
- в хлоре и азоте
- г воде
- д газе

11 Жиры являются важным источником:

- а получении энергии
 - б для построения мембран
 - в синтеза белка и АТФ
-

г нейтрализации молочной кислоты

д синтеза карбогеноглобина

12 В чем коренное отличие насыщенных и ненасыщенных жирных кислот?

а ненасыщенные встречаются только в молочных продуктах

б ненасыщенные имеют одну двойную связь

в одинаковые по строению и местонахождению

г насыщенные встречаются только в растительных жирах

д ненасыщенные имеют две и более двойные связи

13 Белки это:

а высокомолекулярные органические соединения

б низкомолекулярные органические соединения

в состоят из остатков аминокислот

г состоят из остатков карбоновых кислот и бывают насыщенными и ненасыщенными

д ферментативное взаимопревращение аминокислот

14 Какие функции выполняют белки в организме?

а выделительную и сократительную

б запасную и двигательную

в структурную

г энергетическую

д транспортную

15 При помощи какой связи соединяются аминокислоты в молекулах белков?

а протеиновой

б пептидной

в водородной

г взаимодействия карбоксильной и аминогруппы разных аминокислот

д субстратной

16 При каких воздействиях нарушаются свойства и функции белков?

а плавлении и смачивании слюной

б кипячении

в растворении в воде

г нагревании с 42°C

д смачивании слюной

17 Какие структуры молекул белка способны нарушаться при денатурации, а затем восстанавливаться:

а единичная

б структурированная

в вторичная

г третичная и четвертичная

д пятеричная и шестеричная

18 Денатурация белка — это:

а разрушение нативной структуры белка

б воздействие химических и термических факторов

в соединении пептидной связи и водородной

г восстановление естественной структуры белка

д понижение растворимости белка

19 Синтез белка включает стадии:

а стадии образования полипептидной цепочки в цитоплазме

б транскрипции т-РНК на ДНК

в присоединения аминокислот к т-РНК

г активирования аминокислот в цитоплазме

д трансляция с участием т-РНК и ДНК

20 В состав каких молекул входит рибоза?

а дезоксирибонуклеиновая кислота

б ДНК

в РНК

г рибонуклеиновая кислота

д ферменты

21 В основе каких важнейших процессов лежит принцип комплементарности?

а трансляции и репликации

б транскрипции

в присоединения

г плавления

д транскрипции

22 В составе молекулы ДНК постоянным является соотношение нуклеотидов:

а Ф+Д

б А+Г

в Т+Г

г Ц+А

д Т+Ц

23 Наиболее крупные размеры среди нуклеиновых кислот имеют молекулы?

а РНК

б ДНК

в р-РНК

г и-РНК

д т-РНК

24 Ферменты состоят из:

а белка

б апофермента

в РНК

г ДНК

д коферментов

25 Ферменты это:

а высокомолекулярные вещества и азотистые основания

б низкомолекулярные вещества

в простые и сложные белки

г сложные белки, низкомолекулярные вещества

д простые низкомолекулярные белки

26 Что является первичным источником энергии на земле для биологических процессов?

а солнечный свет

б лунный свет

в окисление

г ядерные реакции

д продукты фотосинтеза

27 Какой способ получения АТФ является основным?

а движение электронов по орбитам

б тканевое дыхание

в клеточное дыхание

г реакция фотосинтеза

д сопряженное окисление

28 Процесс образования АТФ-это

а свободное окисление

б сопряженное окисление

в аккумуляция и перенос энергии

г выделение потенциальной энергии

д энергетическое состояние организма

29 Где происходят процессы образования АТФ?

а на внутренней мембране митохондрий

б в дыхательной цепи

в только в лабораторных условиях под присмотром ученых

г в специализированных стерильных условиях при неярком освещении

д в мышцах

30 Процессы биологического окисления-это

а химическая реакция с переносом электрона от донора к акцептору

б химические реакции с переносом электрона от акцептора к донору

в химические реакции с конечным акцептором кислородом

г образование соединений железа

д образование монофосфатов.

5.2. Промежуточная аттестация по итогам освоения дисциплины (ЭКЗАМЕН)

КОНТРОЛЬНЫЕ ВОПРОСЫ

1. Предмет биохимии. Биохимия спорта, ее задачи и значение для теории и практики физической культуры.
2. Углеводы, их общая характеристика и классификация.
3. Моносахариды. Физические и химические свойства моносахаридов. Важнейшие представители: рибоза, дезоксирибоза, глюкоза, фруктоза.
4. Дисахариды. Типы строения. Основные представители: сахароза, мальтоза, лактоза. Строение и физические свойства.
5. Полисахариды. Классификация. Важнейшие представители.
6. Липиды. Классификация. Глицериды (нейтральные жиры), их структура. Простые и смешанные триглицериды. Их свойства.
7. Биологическое значение белков.
8. Аминокислоты, их классификация.
9. Белки. Полипептидная теория строения белка.
10. Физико - химические свойства белков.
11. Классификация белков.
12. Нуклеиновые кислоты. Структурные элементы нуклеиновых кислот.
13. Строение ДНК и ее биологическое значение.
14. Строение РНК и ее биологическое значение.
15. Ферменты, их значение в организме, строение и механизм действия ферментов.
16. Классификация ферментов.
17. Витамины.
18. Общие закономерности обмена веществ. Разновидность обмена веществ.
19. Современные представления о биологическом окислении. Типы окислительных реакций.
20. Дыхательная цепь. Переносчики электронов в дыхательной цепи.
21. Общие представления об обмене углеводов. Биохимические превращения углеводов в пищеварительной системе.
22. Аэробный распад углеводов в тканях.
23. Анаэробный распад углеводов в тканях.
24. Переваривание и всасывание липидов.
25. Окисление глицерина и жирных кислот.
26. Обмен белков. Гидролиз белков в органах пищеварения.
27. Пути внутриклеточного превращения аминокислот. Образование и устранение аммиака.
28. Водно-солевой обмен.
29. Химический состав мышечной ткани.

30. Структура и функции мышечного волокна.
31. Структура и свойства сократительных белков.
32. Механизм мышечного сокращения.
33. Пути ресинтеза АТФ в мышцах.
34. Классификация физических упражнений по характеру биохимических изменений при работе.
35. Соотношение различных путей энергопродукции при различных видах мышечной деятельности.
36. Кислородный режим при мышечной работе (запрос, потребление кислорода, кислородный дефицит и долг).
37. Аэробная работоспособность организма.
38. Анаэробная работоспособность организма.
39. Обмен белков и азотосодержащих веществ при мышечной работе.
40. Биохимические изменения во внутренних органах и головном мозгу при мышечной работе.
41. Биохимическая характеристика утомления.
42. Динамика биохимических процессов в период отдыха.

5.3. Самостоятельная работа обучающегося.

Контроль самостоятельной работы осуществляется на лабораторных занятиях. Изученный материал представлен в виде устного или письменного доклада. Детальная проработка какой-либо темы оформляется в виде реферата.

Тематика рефератов.

- 1 Общая характеристика обмена веществ
- 2 Витамины
- 3 Обмен липидов
- 4 Водно-солевой обмен
- 5 Структура мышечного волокна
- 6 Биохимические сдвиги в мышцах при физической работе
- 7 Биохимические сдвиги в крови при физической работе
- 8 Биохимические сдвиги в миокарде и печени при физической работе
- 9 Соотношение различных путей ресинтеза АТФ при работе;
- 10 Биохимическая характеристика работы различных зон мощности;
- 11 Биохимические факторы утомления при различных видах работы;
- 12 Биохимическая характеристика восстановительных процессов;
- 13 Биохимические основы двигательных качеств.

Фонд оценочных материалов (ФОМ) для проведения аттестации уровня сформированности компетенций обучающихся по дисциплине оформляется отдельным документом.

6. УЧЕБНО-МЕТОДИЧЕСКОЕ И ИНФОРМАЦИОННОЕ ОБЕСПЕЧЕНИЕ ДИСЦИПЛИНЫ

6.1. Книгообеспеченность

Наименование литературы: автор, название, вид издания, издательство	Год издания	КНИГООБЕСПЕЧЕННОСТЬ
		Наличие в электронной библиотеке ВлГУ
Основная литература		
1. Ахметов И.И., Медико-биологические термины в спорте (словарь-справочник) [Электронный ресурс] / И.И. Ахметов, Ю.Д. Винничук, Н.Л. Высочина и др.; под ред. Л.М. Гуниной, А.В. Дмитриева - М.: Спорт, 2019. - 336 с. - ISBN 978-5-9500183-2-9	2019	http://www.studentlibrary.ru/book/ISBN9785950018329.html
2. Платонов В.Н. Двигательные качества и физическая подготовка спортсменов [Электронный ресурс] / Платонов В.Н. - М.: Спорт, 2019. - 656 с. - ISBN 978-5-9500183-3-6	2019	http://www.studentlibrary.ru/book/ISBN9785950018336.html
3. Михайлов С.С. Биохимия двигательной деятельности [Электронный ресурс]: учебник для вузов и колледжей физической культуры / С.С. Михайлов. - 6-е изд., доп. - М.: Спорт, 2016. - 296 с. - ISBN 978-5-906839-41-1	2016	http://www.studentlibrary.ru/book/ISBN9785906839411.html
Дополнительная литература		
1. Тутельян В.А. Вопросы питания, № 2, 2017 [Электронный ресурс] / - М.: ГЭОТАР-Медиа, 2017. - ISBN 0042-8833-2017-02	2017	http://www.studentlibrary.ru/book/0042-8833-2017-02.html
2. Антина Е.В. Химия биологически активных веществ и жизненных процессов [Электронный ресурс]: учебное пособие / Антина Е.В. - Иваново: Иван. гос. хим.-технол. ун-т., 2015. - 303 с.	2015	http://www.studentlibrary.ru/book/gh_tu_023.html

6.2. Периодические издания

1. Адаптивная физическая культура
2. Вестник восстановительной медицины
3. Вестник спортивной науки
4. Культура физическая и здоровье
5. Теория и практика физической культуры
6. Физическая культура в школе
7. Физическая культура. Воспитание, образование, тренировка

6.3. Интернет-ресурсы

1. Национальная информационная сеть «Спортивная Россия» <http://www.infosport.ru>
2. Справочно-информационные источники <http://www.schooi.edu.ru>
3. Теория и практика физической культуры (информационный портал) <http://www.teoriya.ru>
4. Центральная отраслевая библиотека по физической культуре и спорту <http://lib.sportedu.ru>
5. Библиотека Ихтика» (полнотекстовая) <http://ihtik.lib.ru>
6. Российский гуманитарный Интернет- университет <http://www.vusnet.ru/biblio>

7. Российский государственный университет физической культуры, спорта, туризма и молодежной политики – (РГУФК; ГЦОЛИФК)
<http://www.sportedu.ru>
8. Смоленская государственная академия физической культуры, спорта и туризма
<http://www.akademsport.smolensk.ru>
9. Журналы:
 - «Теория и практика физической культуры» (архив) <http://lib.sportedu.ru/press/tpfk>
 - «Спорт для всех (архив)» <http://www.infosport.ru/press/sfa/arch.htm>
 - «Физическая культура; воспитание, образование, тренировка» (архив)
<http://lib.sportedu.ru/press/fkvot>


7. МАТЕРИАЛЬНО-ТЕХНИЧЕСКОЕ ОБЕСПЕЧЕНИЕ ДИСЦИПЛИНЫ

Для реализации данной дисциплины имеются специальные помещения для проведения занятий лекционного типа, занятий практического/лабораторного типа, групповых и индивидуальных консультаций, текущего контроля и промежуточной аттестации, а также помещения для самостоятельной работы.

Лабораторные работы проводятся в кабинете «Биохимии и гигиены».


Перечень используемого лицензионного программного обеспечения

Перечень используемого лицензионного программного обеспечения: ОС. Microsoft Windows 8.1 Professional 6.3.9600.18202 (Win8.1 RTM), пакет офисных программ Microsoft Office Professional Plus 2013, Microsoft Visio Professional Plus 2013.

Рабочую программу составила: к.б.н., доцент Косцова Е. В. 

(ФИО, подпись)


Рецензент (представитель работодателя)

ГБУЗ ВО «Областной центр ЛФК и СМ», главный врач Киселев В.О. 

(место работы, должность, ФИО, подпись)

Программа рассмотрена и одобрена на заседании кафедры ТМБОФК

Протокол № 1 от 30.08.21 года


Заведующий кафедрой Батоцыренова Т.Е. 

(ФИО, подпись)

Рабочая программа рассмотрена и одобрена

на заседании учебно-методической комиссии направления 49.03.01, 49.03.02

Протокол № 1 от 30.08.21 года

Председатель комиссии Батоцыренова Т.Е. 

(ФИО, должность, подпись)