

Министерство образования и науки Российской Федерации
 Федеральное государственное бюджетное образовательное учреждение
 высшего образования
 «Владимирский государственный университет
 имени Александра Григорьевича и Николая Григорьевича Столетовых»
 (ВлГУ)



УТВЕРЖДАЮ

Проректор
по образовательной деятельности

А.А. Панфилов

« 25 » 04 2016 г.

РАБОЧАЯ ПРОГРАММА ДИСЦИПЛИНЫ
 «ПЕРСПЕКТИВА»

Направление подготовки 44.03.01 «Педагогическое образование»

Профиль/программа подготовки «Изобразительное искусство»

Уровень высшего образования бакалавриат

Форма обучения очная

Семестр	Трудоём- кость зач. ед, час.	Лек- ций, час.	Практич. занятий, час.	Лаборат. работ, час.	СРС, час.	Форма промежуточного контроля (экс./зачет)
1	5, 180	18		18	99	Экзамен – 45 ч.
Итого	5, 180	18		18	99	Экзамен – 45 ч.

1. ЦЕЛИ ОСВОЕНИЯ ДИСЦИПЛИНЫ

Учебная дисциплина «Перспектива» является важной составляющей профессиональной деятельности студентов, обучающихся по направлению «Педагогическое образование», профилю подготовки «Изобразительное искусство», так как изобразительное творчество базируется на выполнении изображений окружающей действительности, по правилам построения перспективных проекций. Выполнение перспективных изображений развивает творческие способности будущих художников-педагогов, их зрительную память, наблюдательность, глазомер, пространственное мышление; воспитывает художественный вкус и активное, творческое отношение к окружающей предметной среде.

Программой предусмотрен ряд практических заданий, направленный на формирование умений выполнения перспективы геометрических фигур, геометрических тел, интерьера и других объектов.

Целью обучения является изучение основных правил и приемов построения изображений, выполняемых методом центрального проецирования.

Основные задачи курса «Перспектива»:

- формирование понятийного аппарата по названной учебной дисциплине;
- изучение основных правил и приемов построения линейной перспективы;
- формирование умений анализировать перспективные изображения;
- формирование практических умений свободного выполнения чертежей и рисунков с натуры, по ортогональным проекциям и по описанию;
- развитие пространственного мышления.

2. МЕСТО ДИСЦИПЛИНЫ В СТРУКТУРЕ ОПОП ВО

«Перспектива» является обязательной дисциплиной вариативной части подготовки бакалавров направления 44.03.01 «Педагогическое образование», профиль «Изобразительное искусство».

Изучение курса «Перспектива» опирается на элементарные знания линейной перспективы, формируемые в процессе рисования с натуры геометрических тел; умение проводить «от руки» прямые и волнистые линии, определять пропорции предметов «на глаз», полученные студентами при изучении дисциплины «Рисунок».

«Перспектива» имеет тесные межпредметные связи с такими учебными дисциплинами, как «Рисунок», «Живопись», в которых используются знания линейной перспективы, основные правила и приемы выполнения рисунков объектов методами центрального проецирования.

3. КОМПЕТЕНЦИИ ОБУЧАЮЩЕГОСЯ, ФОРМИРУЕМЫЕ В РЕЗУЛЬТАТЕ ОСВОЕНИЯ ДИСЦИПЛИНЫ

Процесс изучения дисциплины направлен на формирование следующих компетенций:

- способность к самоорганизации и самообразованию (ОК-6);
- готовность реализовывать образовательные программы по учебному предмету в соответствии с требованиями образовательных стандартов (ПК-1);

- способность использовать возможности образовательной среды для достижения личностных, метапредметных и предметных результатов обучения и обеспечения качества учебно-воспитательного процесса средствами преподаваемого предмета (ПК-4).

В результате освоения данной дисциплины обучающийся должен:

знать: основы линейной перспективы и теории теней; основы построения геометрических фигур и геометрических тел методом центрального проецирования;

уметь: изображать объекты предметного мира, пространство на основе знаний линейной перспективы с применением перспективных масштабов; использовать приемы самоорганизации и самообразования; реализовывать образовательные программы по учебному предмету;

владеть: способностью использовать возможности образовательной среды для достижения личностных, метапредметных и предметных результатов обучения и обеспечения качества учебно-воспитательного процесса средствами преподаваемого учебного предмета.

3. СТРУКТУРА И СОДЕРЖАНИЕ ДИСЦИПЛИНЫ

Общая трудоемкость дисциплины составляет 5 зачетных единиц, 180 часов.

№ п/п	Раздел (тема) дисциплины	Семестр	Недели семестра	Виды учебной работы, включая самостоятельную работу студентов и трудоемкость (в часах)							Объем учебной работы, с применением интерактивных методов (в часах / %)	Формы текущего контроля успеваемости (по неделям семестра), форма промежуточной аттестации (по семестрам)
				Лекции	Семинары	Практические занятия	Лабораторные работы	Контрольные работы	СРС	КП / КР		
1	Введение. Элементы проекционного аппарата. Перспектива точки, прямой. Взаимное расположение прямых. Изображение плоскости в перспективе.	1	1-6	6				6		33	3/25	Рейтинг-контроль №1
2	Перспективные масштабы. Построение углов в перспективе.	1	7-12	6				6		33	3/25	Рейтинг-контроль №2

	Построение в перспективе геометрических фигур. Перспективные изображения геометрических тел.									
3	Способы построения перспективных изображений. Общие сведения о теории теней. Тени при искусственном и естественном освещении. Построение отражений в зеркальной плоскости.	1	13-18	6		6	33	3/25	Рейтинг-контроль №3	
Всего			18			18	99	9/25	Экзамен – 45 ч.	
ИТОГО			18			18	99	9/25	Экзамен – 45 ч.	

5. ОБРАЗОВАТЕЛЬНЫЕ ТЕХНОЛОГИИ

Реализация компетентностного подхода для подготовки бакалавров в рамках преподавания дисциплины реализуется:

- 1) При проведении лекций с использованием мультимедийного проектора для показа презентаций.
- 2) При коллективном обсуждении способов и приемов построения перспективы объектов.
- 3) При использовании студентов-экспертов для проверки качества выполненных графических работ коллег (других студентов).
- 4) В практической деятельности, направленной на фиксацию в памяти основных способов и приемов выполнения перспективы, влияющих на их качество.

Таким образом, на интерактивные формы проведения лекций и лабораторных занятий (всего 36 часов) приходится 9 часов – 25% времени аудиторных занятий.

6. ОЦЕНОЧНЫЕ СРЕДСТВА ДЛЯ ТЕКУЩЕГО КОНТРОЛЯ УСПЕВАЕМОСТИ, ПРОМЕЖУТОЧНОЙ АТТЕСТАЦИИ ПО ИТОГАМ ОСВОЕНИЯ ДИСЦИПЛИНЫ И УЧЕБНО-МЕТОДИЧЕСКОЕ ОБЕСПЕЧЕНИЕ САМОСТОЯТЕЛЬНОЙ РАБОТЫ СТУДЕНТОВ

1 семестр

Рейтинг-контроль 1. Построение следов прямой и плоскости.

Рейтинг-контроль 2. Построение куба.

Рейтинг-контроль 3. Построение объекта способом «архитекторов».

Задание для контрольной работы

Выполнить анализ перспективного изображения фронтального и углового интерьеров:

- 1) определить положение линии горизонта, главной точки картины, дистанционное расстояние; 2) определить масштаб изображения, рассчитать высоту линии горизонта, размеры комнаты, угол зрения.

Вопросы к экзамену

1. Назовите элементы проекционного аппарата при построении перспективных изображений.
2. Дайте определение прямому общему и частному положению. Приведите примеры.
3. Что называется следом прямой, предельной точкой прямой? Приведите примеры их построения.
4. Дайте определение плоскостям общего и частного положения. Приведите примеры.
5. Что называется следом, предельной прямой плоскости? Приведите примеры построения.
6. Дайте определения перспективным масштабам (широт, высот, глубин). Приведите примеры их применения.
7. Приведите пример применения масштаба для горизонтальной прямой произвольного направления.
8. Приведите примеры построения окружностей, расположенных в горизонтальной и вертикальной плоскостях.
9. Приведите пример выполнения перспективы объекта способом сетки.
10. Приведите пример выполнения перспективы объекта с применением способа совмещенной предметной плоскости.
11. Приведите пример выполнения перспективы объекта с применением «способа архитектора».
12. Назовите алгоритм построения отражения объектов в зеркальной плоскости.
13. Приведите пример построения тени от объектов при естественном освещении.
14. Приведите пример построения тени от объектов при искусственном освещении.
15. Перечислите способы построения параллельных прямых при недоступной точке склада.

Самостоятельная внеаудиторная работа студентов предусматривает проработку теоретического материала, изучение рекомендуемой литературы для подготовки к экзамену, выполнение анализа перспективных изображений интерьера.

Вопросы и задания для самостоятельной работы студентов

1. Основные элементы проекционного аппарата.
2. Изображение прямых общего и частного положения.
3. Изображение плоскостей общего и частного положения.
5. Применение перспективных масштабов (широт, высот, глубин).
6. Построение многоугольников и окружностей, расположенных в горизонтальной и вертикальной плоскостях.
7. Построение перспективы объекта способом сетки.

8. Построение перспективы объекта с применением способа совмещенной предметной плоскости.
9. Построение перспективы объекта с применением «способа архитектора».
10. Отражение объектов в зеркальной плоскости.
11. Построение тени от объектов при естественном и искусственном освещении.
12. Построение параллельных прямых при недоступной точке схода.

7. УЧЕБНО-МЕТОДИЧЕСКОЕ И ИНФОРМАЦИОННОЕ ОБЕСПЕЧЕНИЕ ДИСЦИПЛИНЫ

а) основная литература (библиотека ВлГУ)

1. **Пресняков М. А.**
Перспектива: Учебное пособие / Пресняков М.А. - М.:Форум, НИЦ ИНФРА-М, 2016. - 112 с.: 60x90 1/16 (Обложка. КБС) ISBN 978-5-91134-659-1
2. **Жабинский В. И.**
Рисунок: Учебное пособие / В.И. Жабинский, А.В. Винтова. - М.: НИЦ ИНФРА-М, 2014. - 256 с.: 16. цв. ил.; 70x100 1/16. - (Среднее профессиональное образование). (переплет) ISBN 978-5-16-002693-0.
3. **Семенова, Н. К.** Основы перспективы : учебное пособие / Н. К. Семенова .— Владимир : Владимирский государственный университет имени Александра Григорьевича и Николая Григорьевича Столетовых (ВлГУ), 2016 .— 71 с. — ISBN 978-5-9984-0660-7. (23 экз.)

б) дополнительная литература (библиотека ВлГУ)

1. **Троицкая, Н.А.** Тени в перспективе. Методические рекомендации. – Владимир: ВГПУ, 2007. – 36 с.. (49 экз.)
2. **Троицкая, Н.А.** Тени в прямоугольных проекциях. Построение линий равной освещенности: Учебно-методическая разработка. – Владимир: ВГПУ, 2008. – 18 с. (48 экз.)
3. **Решетникова, А. А.** Перспектива. Методические указания к изучению темы "Графические задания" / А. А. Решетникова ; Владимирский государственный педагогический университет (ВГПУ) .— Владимир : Владимирский государственный педагогический университет (ВГПУ), 2008 .— 31 с. : табл. (48 экз.)
4. **Решетникова, А. А.** Практикум по перспективе / А. А. Решетникова ; Владимирский государственный педагогический университет (ВГПУ) .— Владимир : Владимирский государственный педагогический университет (ВГПУ), 2008 .— 31 с. : ил. (50 экз.)

в) периодические издания

1. Русская Галерея 1\2014г. issn 2075-0986
2. Художник России №8 (338) 2015г.
3. Художник России №11 (341) 2015г.


г) программное обеспечение и интернет-ресурсы


1. hudozhnikam.ru/risunok_i_perspektiva.html
2. www.grafik.org.ru/library.html

8. МАТЕРИАЛЬНО-ТЕХНИЧЕСКОЕ ОБЕСПЕЧЕНИЕ ДИСЦИПЛИНЫ

Презентации, раскрывающие этапы выполнения упражнений. Макеты, примеры выполненных работ.


Рабочая программа дисциплины составлена в соответствии с требованиями ФГОС ВО по направлению 44.03.01 «Педагогическое образование» профиль «Изобразительное искусство».

Рабочую программу составил: к.п.н., доцент кафедры ДИИР И.К. Сменова 

Рецензент: учитель высшей квалификационной категории МАОУ «Лингвистическая гимназия №23 им. А.Г. Столетова»  Л.А. Елсукова
(место работы, должность, ФИО, подпись)

Программа рассмотрена и одобрена на заседании кафедры дизайна, изобразительного искусства и реставрации

протокол № 11 от 22. 04. 2016 года.

Заведующий кафедрой: д.п.н., проф. Е.П. Михеева 

Рабочая программа рассмотрена и одобрена на заседании учебно-методической комиссии направления «Педагогическое образование»

протокол № 6/1 от 25. 04. 2016 года.

Председатель комиссии  Л.Н. Ульянова

16

**АННОТАЦИЯ ДИСЦИПЛИНЫ
«ПЕРСПЕКТИВА»**

44.03.01. «Педагогическое образование»
(код направления (специальности) подготовки)
1 семестр

ЦЕЛИ ОСВОЕНИЯ ДИСЦИПЛИНЫ - изучение основных правил и приемов построения изображений, выполняемых методом центрального проецирования.

МЕСТО ДИСЦИПЛИНЫ В СТРУКТУРЕ ОПОП - «Перспектива» является обязательной дисциплиной вариативной части подготовки бакалавров направления 44.03.01 «Педагогическое образование», профиль «Изобразительное искусство».

КОМПЕТЕНЦИИ ОБУЧАЮЩЕГОСЯ, ФОРМИРУЕМЫЕ В РЕЗУЛЬТАТЕ ОСВОЕНИЯ ДИСЦИПЛИНЫ:

Процесс изучения дисциплины направлен на формирование следующих компетенций:

- способность к самоорганизации и самообразованию (ОК-6);
- готовность реализовывать образовательные программы по учебному предмету в соответствии с требованиями образовательных стандартов (ПК-1);
- способность использовать возможности образовательной среды для достижения личностных, метапредметных и предметных результатов обучения и обеспечения качества учебно-воспитательного процесса средствами преподаваемого предмета (ПК-4).

В результате освоения данной дисциплины обучающийся должен:

знать: основы линейной перспективы и теории теней; основы построения геометрических фигур и геометрических тел методом центрального проецирования;

уметь: изображать объекты предметного мира, пространство на основе знаний линейной перспективы с применением перспективных масштабов; использовать приемы самоорганизации и самообразования; реализовывать образовательные программы по учебному предмету;

владеть: способностью использовать возможности образовательной среды для достижения личностных, метапредметных и предметных результатов обучения и обеспечения качества учебно-воспитательного процесса средствами преподаваемого учебного предмета.

СТРУКТУРА И СОДЕРЖАНИЕ ДИСЦИПЛИНЫ: Введение. Элементы проекционного аппарата. Перспектива точки, прямой. Взаимное расположение прямых. Изображение плоскости в перспективе. Решение позиционных задач. Перспективные масштабы. Решение метрических задач. Построение углов в перспективе. Построение в перспективе геометрических фигур. Перспективные изображения геометрических тел. Способы построения перспективных изображений. Общие сведения о теории теней. Тени при искусственном и естественном освещении. Построение отражений в зеркальной плоскости.

ВИД АТТЕСТАЦИИ – экзамен – 1 семестр
КОЛИЧЕСТВО ЗАЧЕТНЫХ ЕДИНИЦ – 5

Составитель: : к.п.н., доцент кафедры ДИИР Н.К. Семенова

Заведующий кафедрой ДИИР: д.п.н., профессор Михеева Е.П.


Председатель

учебно-методической комиссии направления «Педагогическое образование»

(Л.Н. Ульянова)

Дата: 25.04.2016

Печать института



**ЛИСТ ПЕРЕУТВЕРЖДЕНИЯ
РАБОЧЕЙ ПРОГРАММЫ ДИСЦИПЛИНЫ**

Рабочая программа одобрена на 2017/2018 учебный год

Протокол заседания кафедры № 1 от 14.09.2017 года

Заведующий кафедрой _____

Рабочая программа одобрена на _____ учебный год

Протокол заседания кафедры № _____ от _____ года

Заведующий кафедрой _____

Рабочая программа одобрена на _____ учебный год

Протокол заседания кафедры № _____ от _____ года

Заведующий кафедрой _____

Рабочая программа одобрена на _____ учебный год

Протокол заседания кафедры № _____ от _____ года

Заведующий кафедрой _____