

Министерство образования и науки Российской Федерации
Федеральное государственное бюджетное образовательное учреждение
высшего образования
**«Владимирский государственный университет
имени Александра Григорьевича и Николая Григорьевича Столетовых»
(ВлГУ)**



Проректор
по образовательной деятельности

А.А.Панфилов

« 31 » августа 2017 г.

РАБОЧАЯ ПРОГРАММА ДИСЦИПЛИНЫ
«БЕЗОПАСНОСТЬ ЖИЗНЕДЕЯТЕЛЬНОСТИ»

Направление подготовки: **40.03.01 Юриспруденция**
Профиль/программа подготовки: **Юриспруденция**
Уровень высшего образования: **бакалавриат**
Форма обучения: **очная**

Семестр	Трудоем- кость Зач.ед./час.	Лекции, час.	Практи- ческие занятия, час.	Лаб. работы, час.	СРС, час.	Форма промежуточного контроля (экз./зач.)
1	2/72	18	18	-	36	зачет
Итого	2/72	18	18	-	36	зачет

1. ЦЕЛИ ОСВОЕНИЯ ДИСЦИПЛИНЫ

1.1 ЦЕЛИ И ЗАДАЧИ ОСВОЕНИЯ ДИСЦИПЛИНЫ

Целями освоения дисциплины «Безопасность жизнедеятельности» является формирование профессиональной культуры безопасности, под которой понимается готовность и способность личности использовать в профессиональной деятельности приобретенную совокупность знаний, умений и навыков для обеспечения безопасности в сфере профессиональной деятельности, характера мышления и ценностных ориентаций, при которых вопросы безопасности рассматриваются в качестве приоритета.

Задачами курса являются:

приобретение теоретических знаний, необходимых для создания комфортного состояния среды обитания; идентификации опасностей; разработки и реализации мер защиты человека и среды обитания от негативных воздействий, а также понимания проблем устойчивого развития, обеспечения безопасности жизнедеятельности и снижения рисков, связанных с деятельностью человека;

овладение основными методами и системами обеспечения техносферной безопасности, приемами рационализации жизнедеятельности, ориентированными на снижение антропогенного воздействия на природную среду и обеспечение безопасности личности и общества;

формирование практических навыков для принятия решений по защите производственного персонала и населения от возможных последствий аварий, катастроф, стихийных бедствий культуры безопасности, экологического сознания и риск-ориентированного мышления, при котором вопросы безопасности и сохранения окружающей среды рассматриваются в качестве важнейших приоритетов жизнедеятельности человека.

1.2 ПЕРЕЧЕНЬ ПЛАНИРУЕМЫХ РЕЗУЛЬТАТОВ ОБУЧЕНИЯ ПО ДИСЦИПЛИНЕ

Посредством освоения дисциплины студент должен быть подготовлен к решению следующих профессиональных задач:

правоохранительная деятельность:

обеспечение законности, правопорядка, безопасности личности, общества и государства; охрана общественного порядка;

2. МЕСТО ДИСЦИПЛИНЫ В СТРУКТУРЕ ОПОП ВО

Учебная дисциплина «Безопасность жизнедеятельности» является базовой частью учебного плана направления 40.03.01 Юриспруденция (уровень бакалавриата). Данная дисциплина основывается на знаниях, полученных студентами в школьной программе и при изучении социальных и общенаучных дисциплин.

Курс обеспечивает формирование специалиста, способного самостоятельно и профессионально решать вопросы безопасности жизнедеятельности при выполнении своих научно-технических, профессиональных и организационных функций.

3. КОМПЕТЕНЦИИ ОБУЧАЮЩЕГОСЯ, ФОРМИРУЕМЫЕ В РЕЗУЛЬТАТЕ ИЗУЧЕНИЯ ДИСЦИПЛИНЫ

Основной компетенцией дисциплины является:

общекультурная компетенция (ОК): способность использовать приемы первой помощи, методы защиты в чрезвычайных ситуациях (ОК-9);

В результате освоения дисциплины обучающийся должен демонстрировать следующие результаты образования:

знать

- методы защиты производственного персонала и населения от возможных последствий аварий, катастроф, стихийных бедствий;

- особенности организации оказания первой помощи в чрезвычайных ситуациях и при катастрофах в мирное и военное время;

уметь

- применять средства индивидуальной и коллективной защиты работников;

- использовать приемы первой помощи при неотложных состояниях,

- проводить реанимационные мероприятия при возникновении клинической смерти;

владеть

- навыками оказания первой помощи и методами защиты производственного персонала и населения от возможных последствий аварий, катастроф, стихийных бедствий.

4. СТРУКТУРА И СОДЕРЖАНИЕ ДИСЦИПЛИНЫ**4.1 ОБЪЕМ ДИСЦИПЛИНЫ**

Общая трудоемкость дисциплины составляет 2 зачетных единицы, 72 часа.

4.2 СТРУКТУРА ДИСЦИПЛИНЫ

№ п/п	Раздел (тема) дисциплины	Семестр	Неделя семестра	Виды учебной работы, включая самостоятельную работу студентов и трудоемкость (в часах)						Объем учебной работы, с применением интерактивных методов	Формы текущего контроля успеваемости (по неделям семестра), форма промежуточной аттестации (по	
				Лекции	Практические занятия	Лабораторные работы	Контрольные работы	СРС	КП / КР			
1	Организационно-правовые основы обеспечения безопасности жизнедеятельности.	1	1-6	6	6				12		6/50%	1 рейтинг-контроль
2	Принципы, методы и средства защиты от техногенных опасностей.	1	7-12	6	6				12		6/50%	2 рейтинг-контроль
3	Защита человека от экологических опасностей и чрезвычайных ситуаций.	1	13-18	6	6				12		6/50%	3 рейтинг-контроль
Всего			72 часа	18	18				36		18/50%	зачет

4.3 СОДЕРЖАНИЕ ДИСЦИПЛИНЫ «БЕЗОПАСНОСТЬ ЖИЗНЕДЕЯТЕЛЬНОСТИ»

Тема 1. Организационно-правовые основы обеспечения безопасности жизнедеятельности

Законодательные и нормативные правовые основы управления безопасностью жизнедеятельности.

Законодательство об охране труда. Трудовой кодекс. Стандарты предприятий по безопасности труда. Инструкции по охране труда.

Законодательство о безопасности в чрезвычайных ситуациях. Закон Российской Федерации «О защите населения и территорий от чрезвычайных ситуаций природного и техногенного характера». Структура законодательной базы - основные законы и их сущность: Федеральный законы РФ «О пожарной безопасности», «Технический регламент о требованиях пожарной безопасности», «О промышленной безопасности опасных производственных объектов», «О радиационной безопасности населения».

Тема 2. Принципы, методы и средства защиты от техногенных опасностей

Вредные и опасные производственные факторы. Защита от вибрации: основные методы защиты и принцип снижения вибрации. Акустические колебания, шум. Влияние шума на работоспособность человека и его производительность труда. Защита от шума, инфра- и ультразвука.

Электромагнитные излучения и поля. Инфракрасное (тепловое) излучение. Лазерное излучение. Ультрафиолетовое излучение. Ионизирующие излучения.

Понятие комфортных или оптимальных условий. Микроклимат помещений. Контроль параметров микроклимата в помещении.

Освещение и световая среда в помещении. Виды, системы и типы освещения. Нормирование искусственного и естественного освещения.

Защита от загрязнения воздушной среды. Вентиляция. Очистка от вредных веществ воздуха рабочей зоны. Индивидуальные средства защиты органов дыхания.

Тема 3. Защита человека от экологических опасностей и чрезвычайных ситуаций

Очистка от вредных веществ атмосферы.

Защита от загрязнения водной среды.

Чрезвычайные ситуации. Основы прогнозирования и предупреждения чрезвычайных ситуаций.

Радиационные аварии, их виды, основные опасности и источники радиационной опасности.

Аварии на химически опасных объектах, их группы и классы опасности, основные химически опасные объекты. Основные способы защиты персонала, населения и территорий от химически опасных веществ.

Чрезвычайные ситуации военного времени. Виды оружия массового поражения, их особенности и последствия его применения. Стихийные бедствия.

Кровотечения: виды, опасность, способы остановки. Бинтовые повязки: виды, цели, общие правила их наложения. Клиническая, биологическая, социальная смерть. Техника проведения реанимационных мероприятий.

5. ОБРАЗОВАТЕЛЬНЫЕ ТЕХНОЛОГИИ

5.1 ИНТЕРАКТИВНЫЕ ОБРАЗОВАТЕЛЬНЫЕ ТЕХНОЛОГИИ

В соответствии с требованиями ФГОС ВО реализации компетентного подхода по направлению подготовки при изучении дисциплины предусматривается широкое использование в учебном процессе активных и интерактивных форм проведения занятий, с целью формирования и развития профессиональных навыков обучающихся.

Лекционный курс дисциплины «Безопасность жизнедеятельности» подготовлен в виде электронных средств обучения (комплект компьютерных слайдов) и предполагает обязательное наличие в лекционной аудитории проектора и персонального компьютера.

Учитывая специфику данной учебной дисциплины, представляется целесообразным использовать тесты, решение казусов, анализ конкретных ситуаций, ролевые игры, дискуссии, работу в группах или парах и др.

Активный метод – специально организованный способ многосторонней коммуникации предполагает активность каждого субъекта образовательного процесса, а не только преподавателя, паритетность, отсутствие репрессивных мер управления и контроля с его стороны.

Интерактивное обучение – это, прежде всего, диалоговое обучение, в ходе которого осуществляется взаимодействие преподавателя и студента.

Удельный вес занятий, проводимых в интерактивных формах, определяется главной целью (миссией) программы, особенностью контингента обучающихся и содержанием дисциплины, и в целом в учебном процессе они должны составлять не менее 20 % аудиторных занятий. Занятия лекционного типа для соответствующих групп обучаемых составляют не более 50 % аудиторных занятий в целом по ОПОП ВО.

Лекционный материал носит проблемный характер. На лекциях излагаются основные теоретические положения по изучаемой теме. В процессе изложения всего лекционного материала по всем темам изучаемой дисциплины применяются информационно-коммуникационные технологии, а именно электронные презентации и опорные конспекты. По каждой теме лекционного материала разработаны презентации, которые представлены в электронном виде.

Практические занятия проводятся по наиболее сложным темам курса методом дискуссии, обсуждения докладов студентов, ролевых игр, решения задач. Практические занятия проводятся с целью углубления и закрепления теоретических знаний, полученных на лекциях, для развития компетенций, необходимых в практической деятельности юристов. В процессе проведения практических занятий применяются информационно-коммуникационные технологии инновационных методов обучения. По наиболее сложным темам дисциплины студенты готовят доклады и иллюстрируют их в виде презентаций.

В процессе освоения дисциплины используются следующие образовательные технологии:

1. Работа в малых группах.

В ходе практических занятий студенты разбиваются на группы, каждая из которых получает отдельное задание, как правило, по изучению, анализу и структурированному изложению текста научной статьи или исторического источника по теме занятия, либо проведению игры в форме, приближенной к реально возможной исторической ситуации, связанной с правоприменительной практикой (судебное заседание, переговоры по заключению контракта и т.д.). Задача – изучить и изложить материал, решить поставленную проблему таким образом, чтобы каждый из членов группы принял в этом активное участие, а студенты, входящие в другие группы, получили полную, логичную и достоверную информацию о содержании учебного материала или результатах проведенной игры. Способствует выработке компетенции ОК-9 – способность использовать приемы первой помощи, методы защиты в чрезвычайных ситуациях; применяется в темах № 1-3.

2. *Анализ конкретной ситуации. Case-Study.*

Данная образовательная технология предполагает описание реальной ситуации (например, с использованием материалов судебной практики) с целью поиска решения проблемной ситуации; критического анализа принятых решений; оценки ситуации. На практическом занятии обучающимся представляется информация о ситуации и дается задание, которое студенты выполняют индивидуально либо коллективно. Результаты выполнения задания озвучиваются обучающимся либо оформляются в виде презентации. Таким образом, возможно сочетание данной технологии с прочими образовательными технологиями, предлагаемыми для изучения данной дисциплины. Способствует выработке компетенций ОК-9 – способность использовать приемы первой помощи, методы защиты в чрезвычайных ситуациях; применяется в темах № 1-3.

3. *Решение казусов (задач)*

В ходе практического занятия студенты индивидуально или группами получают задание в виде задачи (казуса). Решение задачи (казуса) необходимо обосновать правовыми нормами. Оно должно быть четким, теоретически обоснованным и мотивированным. При выполнении задания нужно обязательно руководствоваться соответствующим разделом учебника, а также использовать источники, содержащиеся в хрестоматии. Способствует выработке компетенции ОК-9 – способность использовать приемы первой помощи, методы защиты в чрезвычайных ситуациях; применяется в темах № 1-3.

4. *Доклады (рефераты)* – изложение в устном или письменном виде (рефераты) содержания результатов изучения научной проблемы, доклад на определенную тему, включающий обзор соответствующей литературы и исторических источников. Цель – осмысленное систематическое изложение крупной научной проблемы, темы, приобретение навыка «сжатия» информации, выделения в ней главного, а также освоение приемов работы с научной и учебной литературой, приобретение практики правильного оформления текстов научно-информационного характера. Направлены на выработку общекультурной компетенции ОК-9 – способность использовать приемы первой помощи, методы защиты в чрезвычайных ситуациях; применяется в темах № 1-3.

5. *Дискуссия.* Смысл данного метода состоит в обмене взглядами по конкретной проблеме. Это активный метод, позволяющий научиться отстаивать свое мнение и слушать других. Спор, дискуссия рождает мысль, активизирует мышление, а в учебной дискуссии к тому же обеспечивает сознательное усвоение учебного материала как продукта мыслительной его проработки. Способствует выработке компетенции ОК-9 – способность использовать приемы первой помощи, методы защиты в чрезвычайных ситуациях; применяется в темах № 1-3.

5.2 ИНФОРМАЦИОННЫЕ ТЕХНОЛОГИИ, ИСПОЛЬЗУЕМЫЕ ДЛЯ ОСУЩЕСТВЛЕНИЯ ОБРАЗОВАТЕЛЬНОГО ПРОЦЕССА ПО ДИСЦИПЛИНЕ

При использовании на практических занятиях таких форм как доклад (реферат), решение казусов, работа в малых группах и др., используется компьютерная техника для демонстрации презентаций с помощью программного приложения Microsoft Power Point.

Для самостоятельной работы студентам необходим доступ к информационно-правовым ресурсам, электронно-библиотечной системе (электронной библиотеке) и электронной информационно-образовательной среде.

Электронный каталог библиотеки ВлГУ: <http://index.lib.vlsu.ru/cgi-bin/zgate?Init+test.xml,simple.xml+rus> Режим доступа: автоматизированные рабочие места в читальных залах библиотеки и свободный доступ из любой точки локальной вычислительной сети ВлГУ;

Полнотекстовая база данных научных и учебных изданий преподавателей ВлГУ: <http://e.lib.vlsu.ru/> Режим доступа: свободный доступ из любой точки сети Интернет;

Электронная библиотечная система ВлГУ: <https://vlsu.bibliotech.ru/> Режим доступа: свободный доступ после авторизации из любой точки сети Интернет;

Электронно-библиотечная система «Консультант Студента»: <http://www.studentlibrary.ru/> Режим доступа: свободный доступ после авторизации из любой точки сети Интернет.

Электронно-библиотечная система «Знаниум»: <http://znanium.com/> Режим доступа: свободный доступ после авторизации из любой точки сети Интернет.

СПС «КонсультантПлюс»: ЗАО ИПП «Синтез» и «Гарант (справочно-правовая система)»: ООО "НПП "ГАРАНТ-СЕРВИС". Режим доступа: свободный доступ после авторизации из любой точки сети Интернет.

6. ОЦЕНОЧНЫЕ СРЕДСТВА ДЛЯ ТЕКУЩЕГО КОНТРОЛЯ УСПЕВАЕМОСТИ, ПРОМЕЖУТОЧНОЙ АТТЕСТАЦИИ ПО ИТОГАМ ОСВОЕНИЯ ДИСЦИПЛИНЫ И УЧЕБНО-МЕТОДИЧЕСКОЕ ОБЕСПЕЧЕНИЕ САМОСТОЯТЕЛЬНОЙ РАБОТЫ СТУДЕНТОВ

Для эффективного оценивания уровня сформированности компетенций у обучающихся в рамках текущего контроля, промежуточной аттестации и контроля самостоятельной работы студентов разработан Фонд оценочных средств по дисциплине. Фонд оценочных средств (далее – ФОС) дисциплины является составной неотъемлемой частью рабочей программы дисциплины (модуля) и включает в себя:

перечень компетенций с указанием этапов их формирования в процессе освоения дисциплины (модуля);

описание показателей и критериев оценивания компетенций на различных этапах их формирования, описание шкал оценивания;

типовые контрольные задания или иные материалы, необходимые для оценки знаний, умений, навыков и (или) опыта деятельности, характеризующих этапы формирования компетенций в процессе освоения дисциплины (модуля);

методические материалы, определяющие процедуры оценивания знаний, умений, навыков и (или) опыта деятельности, характеризующих этапы формирования компетенций.

ФОС оформляется в виде приложения (*Приложение 1*).

6.1 ОЦЕНОЧНЫЕ СРЕДСТВА ДЛЯ ПРОВЕДЕНИЯ ТЕКУЩЕГО КОНТРОЛЯ УСПЕВАЕМОСТИ СТУДЕНТОВ

Перечень вопросов для 1 рейтинг-контроля

1. Классификация негативных факторов среды обитания человека.
2. Понятие предельно-допустимого уровня (предельно допустимой концентрации) вредного фактора и принципы его установления.
3. Источники и характеристики основных негативных факторов и особенности их действия на человека. Химические негативные факторы (вредные вещества).
4. Основные характеристики вибрационного поля и единицы измерения вибрационных параметров. Классификация видов вибраций.
5. Основные характеристики акустического поля и единицы измерения параметров шума. Классификация акустических колебаний и шумов.
6. Основные характеристики электромагнитных излучений и единицы измерения параметров электромагнитного поля. Классификация электромагнитных излучений и полей – по частотным диапазонам, электростатические и магнитостатические поля.
7. Основные характеристики ионизирующего поля, дозовые характеристики.
8. Виды электрических сетей, параметры электрического тока и источники электроопасности. Напряжение прикосновения, напряжение шага.

9. Предельно допустимые значения напряжения прикосновения и тока.
10. Источники механических травм, опасные механические движения и действия оборудования и инструмента, подъемно-транспортное оборудование, транспорт. Виды механических травм
11. Пожаровзрывоопасность: основные сведения о пожаре и взрыве, основные причины и источники пожаров и взрывов, опасные факторы пожара.
12. Методы обеспечения комфортных климатических условий в помещениях.

Перечень вопросов для 2 рейтинг-контроля

1. Виды, системы и типы освещения.
2. Нормирование искусственного и естественного освещения.
3. Основные принципы защиты человека и среды обитания от вредных и опасных факторов природного происхождения.
4. Основные принципы защиты человека и среды обитания от вредных и опасных факторов антропогенного и техногенного происхождения.
5. Защита от химических и биологических негативных факторов.
6. Сущность механических, физико-химических и биологических методов очистки воды.
7. Методы обеспечения качества питьевой воды и водоподготовка.
8. Методы утилизации и переработки антропогенных и техногенных отходов.
9. Основные принципы защиты от физических полей.
10. Индивидуальные средства виброзащиты.
11. Классификация чрезвычайных ситуаций: техногенные, природные, военного времени.
12. Основы прогнозирования и предупреждения чрезвычайных ситуаций.
13. Основные причины и источники пожаров и взрывов. Опасные факторы пожара.

Перечень вопросов для 3 рейтинг-контроля

1. Пожарная защита Пассивные и активные методы защиты.
2. Системы пожаротушения: стационарные водяные установки.
3. Первичные средства пожаротушения, огнетушители, их основные типы и области применения.
4. Радиационные аварии. Их виды, основные опасности и источники радиационной опасности.
5. Задачи, этапы и методы оценки радиационной обстановки.
6. Определение возможных доз облучения и допустимого времени пребывания людей в зонах загрязнения.
7. Допустимые уровни облучения при аварийных ситуациях.
8. Общие меры профилактики аварий на ХОО.
9. Основные способы защиты персонала, населения и территорий от химически опасных веществ.
10. Чрезвычайные ситуации военного времени. Виды оружия массового поражения, их особенности и последствия применения.
11. Организация защиты в мирное и военное время, способы защиты, защитные сооружения, их классификация.
12. Техника проведения непрямого массажа сердца
13. Техника проведения искусственной вентиляции легких

6.2 ТИПОВЫЕ ОЦЕНОЧНЫЕ СРЕДСТВА ДЛЯ ПРОВЕДЕНИЯ ПРОМЕЖУТОЧНОЙ АТТЕСТАЦИИ СТУДЕНТОВ ПО ДИСЦИПЛИНЕ

Перечень примерных вопросов, выносимых на зачет

1. Предмет, цель, задачи БЖД.
2. Причины опасностей.

3. Классификация опасностей.
4. Аксиома о потенциальной опасности деятельности.
5. Принципы обеспечения безопасности.
6. Методы обеспечения безопасности.
7. Классификация условий труда.
8. Природные опасности: классификация, защита, рекомендации населению при угрозе.
9. Запыленность помещений, защита от запыленности атмосферы и помещений.
10. Защита воды и почвы от загрязнений.
11. Техногенные опасности. Классификация.
12. Механические опасности. Профилактика травматизма.
13. Механические колебания. Защита от вибрации.
14. Шум. Воздействие на организм. Защита от шума.
15. Инфразвук. Воздействие на организм. Защита от инфразвука.
16. Ультразвук. Воздействие на организм. Защита от ультразвука.
17. Электробезопасность. Средства защиты.
18. Статическое электричество. Защита от статического электричества.
19. Молниезащита. Рекомендации населению по поведению при грозе.
20. Электромагнитные поля. Воздействие на организм. Защита от ЭМП.
21. Организация рабочего места при работе с ПЭВМ.
22. Лазерное излучение. Защита от действия лазерного излучения.
23. Освещение рабочего места: виды, норма освещенности, требования безопасности.
24. Ионизирующее излучение. Защита от излучений.
25. Классификация чрезвычайных ситуаций.
26. Действия населения по защите в условиях ЧС.
27. Действия населения в зоне химического поражения.
28. Действия населения при пожарах и взрывах.
29. Методы и средства пожаротушения.
30. Действия населения в зоне ЧС биологического характера.
31. Основные способы и средства защиты населения.
32. Коллективные и индивидуальные средства защиты.
33. Понятия: дезактивация, дегазация, дезинфекция, дезинсекция, дератизация.
34. Профилактика проф. заболеваний.
35. Расследование и учет несчастных случаев.
36. Гос. нормативные правовые акты по охране труда.
37. Обязанности работника в области охраны труда.
38. Расследование и учет несчастных случаев.
39. Первая помощь при поражении электрическим током.
40. Проведение реанимационных мероприятий

6.3 ПЕРЕЧЕНЬ УЧЕБНО-МЕТОДИЧЕСКОГО ОБЕСПЕЧЕНИЯ САМОСТОЯТЕЛЬНОЙ РАБОТЫ СТУДЕНТОВ ПО ДИСЦИПЛИНЕ

Самостоятельная работа студентов.

Самостоятельная работа студентов является важнейшим компонентом образовательного процесса, формирующим личность студента, его мировоззрение и культуру безопасности, развивающим его способности к самообучению и повышению своего профессионального уровня.

Цели самостоятельной работы студентов

Формирование способностей к самостоятельному познанию и обучению. Поиску литературы, обобщению, оформлению и представлению полученных результатов их

критическому анализу, поиску новых неординарных решений, аргументированному отстаиванию своих предложений умений подготовки выступлений и ведения дискуссий

Организация самостоятельной работы студентов

Самостоятельная работа заключается в изучении отдельных тем курса по заданию преподавателя по рекомендуемой им учебной литературе, в подготовке к рубежному контролю в виде рейтингов и зачету.

Темы для самостоятельной работы студентов

1. Обеспечение безопасности жизнедеятельности при управлении предприятием.
2. Уровни и источники загрязнения атмосферного воздуха.
3. Экологические последствия чрезвычайных ситуаций
4. Воздействие на человека опасных и вредных факторов
5. Расследование и учет несчастных случаев на производстве.
6. Охрана здоровья работников от воздействия неблагоприятных производственных факторов.
7. Производственный травматизм.
8. Системы и средства защиты от воздействия вредных и опасных факторов.
9. Пожаробезопасность технологического процесса.
10. Ликвидация последствий чрезвычайных ситуаций.
11. Устойчивость функционирования технических систем в чрезвычайных ситуациях.
12. Организация пожарной безопасности на предприятии.
13. Принципы, методы и средства обеспечения безопасной деятельности.
14. Тяжесть и напряженность труда.
15. Поведение человека в аварийных ситуациях.
16. Производственный микроклимат и его влияние на организм человека.
17. Влияние химических веществ на организм человека.
18. Влияние электромагнитных излучений на организм человека.
19. Влияние лазерного излучения на организм человека.
20. Влияние инфракрасного излучения на организм человека.
21. Гигиеническое нормирование искусственного и естественного освещения.
22. Влияние на организм человека ультрафиолетового излучения.
23. Влияние на организм человека ионизирующего излучения.
24. Влияние звуковых волн на организм человека.
25. Влияние вибрации на организм человека.
26. Электроопасность на производстве.
27. Технические методы и средства защиты человека.

6.4 СПЕЦИАЛЬНЫЕ УСЛОВИЯ ПРОВЕДЕНИЯ ТЕКУЩЕГО КОНТРОЛЯ УСПЕВАЕМОСТИ И ПРОМЕЖУТОЧНОЙ АТТЕСТАЦИИ ДЛЯ ОБУЧАЮЩИХСЯ С ОГРАНИЧЕННЫМИ ВОЗМОЖНОСТЯМИ ЗДОРОВЬЯ

В соответствии с Положением «О порядке организации и осуществления образовательной деятельности для инвалидов и лиц с ограниченными возможностями здоровья», утвержденным Приказом ВлГУ от 21.01.2016 № 12/1, для обучающихся с ограниченными возможностями здоровья предусмотрены специальные условия проведения текущего контроля успеваемости и промежуточной аттестации.

При освоении дисциплины используются различные сочетания видов учебной работы с методами и формами активизации познавательной деятельности обучающихся для достижения запланированных результатов обучения и формирования компетенций. Форма проведения промежуточной и итоговой аттестации для обучающихся-инвалидов и лиц с ограниченными возможностями здоровья устанавливается с учетом индивидуальных

психофизиологических особенностей. По личной просьбе обучающегося с ограниченными возможностями здоровья по дисциплине «предусматривается:

- замена устного ответа на письменный ответ при сдаче зачета;
- увеличение продолжительности времени на подготовку к ответу на зачете;
- при подведении результатов промежуточной аттестации студентов выставляется максимальное количество баллов за посещаемость аудиторных занятий.

7. УЧЕБНО-МЕТОДИЧЕСКОЕ И ИНФОРМАЦИОННОЕ ОБЕСПЕЧЕНИЕ

7.1 МЕТОДИЧЕСКИЕ УКАЗАНИЯ ДЛЯ ОБУЧАЮЩИХСЯ ПО ОСВОЕНИЮ ДИСЦИПЛИНЫ (ПРАКТИЧЕСКИЕ ЗАНЯТИЯ)

Практическое занятие как форма учебного процесса предоставляет широкие возможности для решения познавательных и воспитательных задач. Практическое занятие как одна из активных форм обучения требует от студента глубокой самостоятельной подготовки по вопросам, предлагаемым для обсуждения на практическом занятии.

Тематика практических занятий соответствует разделам и темам программы. Основой для подготовки к практическим занятиям служит план практического занятия, содержащий выносимые на обсуждение вопросы и рекомендуемую для подготовки литературу.

При подготовке к практическому занятию студент должен ознакомиться с конспектом лекции на заданную тему и соответствующим разделом базового учебника. Для подготовки развернутых ответов по поставленным вопросам необходимо использовать дополнительную литературу, в том числе периодические научные издания, целесообразно использовать и электронные ресурсы.

По ряду тем дисциплины в качестве вопросов, рассматриваемых на практических занятиях, могут быть выбраны из программы и такие, которые не получили детального освещения в лекционном курсе. В этом случае студентам необходимо обратить внимание на самостоятельную проработку литературы по данным вопросам, которая приведена к практическому занятию.

Рекомендуется следующий алгоритм подготовки к практическому занятию.

1. Внимательное изучение плана и выносимых на обсуждение вопросов практического занятия, списка рекомендованных источников и литературы, методических рекомендаций преподавателя.

2. Изучение программы дисциплины с целью выяснения требований к объему и содержанию знаний по изучаемой теме.

3. Изучение и доработка конспекта лекций, прочитанных преподавателем по темам практического занятия.

4. Изучение вопросов темы по основному учебнику.

5. Изучение дополнительной литературы, поиск электронных ресурсов, соответствующих вопросам практического занятия.

6. Выполнение письменных заданий к практическому занятию.

ТЕМЫ ПРАКТИЧЕСКИХ ЗАНЯТИЙ

1. Классификация опасных и вредных факторов. Их идентификация.
2. Алгоритмы оказания первой помощи пострадавшим при травматических повреждениях и неотложных состояниях.
3. Алгоритмы оказания первой помощи при острых заболеваниях и неотложных состояниях.
4. Порядок расследования несчастных производственных случаев.
5. Безопасность на природе.

6. Первоочередные действия при оказании первой помощи больным и пострадавшим и Порядок проведения сердечно-легочной реанимации.
7. Действия населения при угрозе террористического акта.
8. Вопросы гражданской обороны.
9. Пожарная безопасность.

7.2 МЕТОДИЧЕСКИЕ УКАЗАНИЯ К САМОСТОЯТЕЛЬНОЙ РАБОТЕ ОБУЧАЮЩИХСЯ ПО ДИСЦИПЛИНЕ

Самостоятельная работа студента высшего учебного заведения является важнейшей составляющей процесса обучения, способствующей становлению его как современной гармонично развитой личности и квалифицированного специалиста. Это управляемый процесс усвоения, закрепления и совершенствования знаний, приобретения навыков, которыми должен владеть профессионал-юрист.

Самостоятельная работа студентов осуществляется:

- а) во время основных аудиторных занятий (практических занятий);
- б) помимо аудиторных занятий (подготовка к практическим занятиям, выполнение домашних заданий учебного и творческого характера).

На первом занятии преподаватель знакомит студентов с целями, задачами, методами и приёмами самостоятельной работы, а также с методами контроля и видами оценивания.

Самостоятельная работа обучающихся включает в себя следующие ее виды:

- Изучение учебной литературы (основной и дополнительной), рекомендованной обучающемуся настоящей программой.
- Изучение нормативно-правовых актов по отдельным разделам и темам курса, рекомендованной обучающемуся настоящей программой.
- Подготовка вопросов преподавателю учебной дисциплины по проблемам, недостаточно понятным обучающемуся по итогам ознакомления с рекомендованными источниками учебной дисциплины (вопросы готовятся в письменной форме, для возможности оценки проработки материала):
- Подготовка к интерактивной части занятий: 1) подбор материала к дискуссиям, работе в малых группах, опросам (мозговой штурм, и др.); 2) сбор информации и подготовка рефератов и презентаций по вопросам практического занятия по теме (творческое задание).
- Решение практических задач и заданий, тестовых заданий (кейс-стади).
- Выполнение письменных и иных заданий к практическим занятиям.

В числе видов самостоятельной работы обучающихся превалирует выполнение определяемых преподавателем письменных и иных заданий к практическим занятиям.

Тематика указанных видов работ выдается студенту заранее и может быть дополнительно согласована обучающимся с преподавателем.

В рамках подготовки к практическому занятию следует ознакомиться с методическими рекомендациями для подготовки к практическому занятию, предложенными преподавателем, изучить и законспектировать рекомендованную литературу и подготовить развернутые планы выступлений по вопросам, вынесенным на обсуждение. При необходимости следует проконсультироваться с преподавателем.

В таком же порядке готовятся **доклады и рефераты** по дополнительной литературе, темы которых предлагаются преподавателем или выбираются из предложенного списка.

Одной из форм контроля самостоятельной работы обучающихся на практических занятиях является **тестирование**. Тестовый контроль отличается объективностью, обладает высокой степенью дифференциации испытуемых по уровню знаний и умений. Тестирование помогает преподавателю выявить структуру знаний студентов и на этой

основе переоценить методические подходы к обучению по дисциплине, индивидуализировать процесс обучения.

7.3 ПЕРЕЧЕНЬ ОСНОВНОЙ И ДОПОЛНИТЕЛЬНОЙ УЧЕБНОЙ ЛИТЕРАТУРЫ, НЕОБХОДИМОЙ ДЛЯ ОСВОЕНИЯ ДИСЦИПЛИНЫ (МОДУЛЯ)

Перечень основной литературы:

1. Безопасность жизнедеятельности (Электронный ресурс): Учебник для бакалавров / Под ред. проф. Э. А. Арустамова. — 19-е изд., перераб. и доп. — М.: Издательско-торговая корпорация «Дашков и К°», 2015. — 448 с. - ISBN 978-5-394-02494-8. Режим доступа: <http://znanium.com/catalog.php?bookinfo=513821>

2. Безопасность жизнедеятельности (Электронный ресурс): Учебник / М.В. Графкина, Б.Н. Нюнин, В.А. Михайлов. - М.: Форум: НИЦ Инфра-М, 2013. - 416 с.: 60x90 1/16. - (Высшее образование: Бакалавриат). ISBN 978-5-91134-681-2. Режим доступа: <http://znanium.com/catalog.php?bookinfo=365800>

3. Безопасность жизнедеятельности (Электронный ресурс): Учебное пособие / В.М. Маслова, И.В. Кохова, В.Г. Ляшко; Под ред. В.М. Масловой - 3 изд., перераб. и доп. - М.: Вузовский учебник: НИЦ ИНФРА-М, 2015. - 240 с.: ISBN 978-5-9558-0279-4. Режим доступа: <http://znanium.com/bookread2.php?book=508589>

Перечень дополнительной литературы:

4. . Практикум по дисциплине "Безопасность жизнедеятельности" (Электронный ресурс) /А. Б. Пименов, Н. Е. Бурдакова, С. Г. Баранов.— Владимир: Владимирский государственный университет имени Александра Григорьевича и Николая Григорьевича Столетовых (ВлГУ), 2014 .— 119 с.— ISBN 978-5-9984-0446-7. Режим доступа <http://e.lib.vlsu.ru/bitstream/123456789/3588/1/01325.pdf>

5. Безопасность жизнедеятельности (Электронный ресурс): учеб. пособие / Т. А. Хван, П. А. Хван. - Изд. 11-е. – Ростов на Дону «Феникс», 2014. - 443, с: ил. - (Высшее образование). - ISBN 978-5-222-22237-9. Режим доступа: <http://www.studentlibrary.ru/book/ISBN9785222222379.html>

6. . Безопасность жизнедеятельности (Электронный ресурс): Учебник / В.Н. Коханов, Л.Д. Емельянова, П.А. Некрасов. - М.: НИЦ ИНФРА-М, 2014. - 400 с.: ISBN 978-5-16-006522-9. Режим доступа: <http://znanium.com/catalog.php?bookinfo=395770>

Периодические издания:

1. Научно-практический и учебно-методический журнал «Безопасность жизнедеятельности».

2. Научный журнал «Машиностроение и безопасность жизнедеятельности».

Интернет-ресурсы:

Законодательно-правовая электронно-поисковая база по безопасности жизнедеятельности, электронные версии учебников, пособий, методических разработок, указаний и рекомендаций по всем видам учебной работы, предусмотренных вузовской рабочей программой, находящиеся в свободном доступе для студентов, обучающихся в вузе, программное обеспечение и Интернет-ресурсы: справочная база нормативных документов Санкт-Петербургского научно-исследовательского института охраны труда в интернете http://www.niiot.ru/doc/catalogue/doc_arc.htm


8. МАТЕРИАЛЬНО-ТЕХНИЧЕСКОЕ ОБЕСПЕЧЕНИЕ ДИСЦИПЛИНЫ


Занятия проводятся в аудиториях Юридического института ВлГУ (корп. № 11) по адресу г. Владимир, ул. Студенческая, д. 8. Все аудитории оснащены компьютерной техникой с операционной системой Windows и стандартным пакетом Microsoft Office, с доступом в Интернет. Компьютерная техника, используемая в учебном процессе, имеет лицензионное программное обеспечение.


Лекционный курс дисциплины «Безопасность жизнедеятельности» подготовлен в виде электронного средства обучения, внедренного в учебный процесс, состоящего из комплекта компьютерных слайдов и предполагает обязательное наличие в лекционной аудитории проектора и персонального компьютера. На занятиях по теме «Несчастный случай на производстве» студентам предлагается деловая игра и работа с тренажером по оказанию первой пострадавшим «Максим». Используются локальная компьютерная сеть с выходом в глобальную сеть Internet, специализированный учебный класс для проведения компьютерного контроля по курсу, оснащенный современной компьютерной техникой, необходимым программным обеспечением, электронными учебными пособиями, законодательно правовой поисковой системой; мультимедийным проектором с комплектом презентаций, специализированная аудитория для проведения презентаций студенческих работ, оснащенная аудиовизуальной техникой.

Рабочая программа дисциплины «Безопасность жизнедеятельности» составлена в соответствии с требованиями ФГОС ВО по направлению подготовки 40.03.01 Юриспруденция, утвержденного приказом Министерства образования и науки Российской Федерации от 01.12.2016 № 1511.

Рабочую программу составил, к.т.н., доцент  В.М. Баландин

Рецензент: директор ООО «Промдорстрой», к.т.н., доцент  А.В. Уткин

Программа рассмотрена и одобрена на заседании кафедры «Автотранспортная и техносферная безопасность»
протокол № 1 от 30. 08. 2017 года.
Заведующий кафедрой  Ш.А. Амирсейидов

Рабочая программа рассмотрена и одобрена на заседании учебно-методической комиссии направления 40.03.01 Юриспруденция
протокол № 1 от 31. 08. 2017 года.
Председатель комиссии  О.Д. Третьякова

ЛИСТ ПЕРЕУТВЕРЖДЕНИЯ
РАБОЧЕЙ ПРОГРАММЫ ДИСЦИПЛИНЫ
«БЕЗОПАСНОСТЬ ЖИЗНЕДЕЯТЕЛЬНОСТИ»

Рабочая программа одобрена на 2018/19 учебный год.

Протокол заседания кафедры № 30.08.18

Заведующий кафедрой *М.А. Ширяев*

Рабочая программа одобрена на _____ учебный год.

Протокол заседания кафедры _____

Заведующий кафедрой _____

Рабочая программа одобрена на _____ учебный год.

Протокол заседания кафедры _____

Заведующий кафедрой _____