

Министерство науки и высшего образования Российской Федерации  
Федеральное государственное бюджетное образовательное учреждение  
высшего образования  
«Владимирский государственный университет  
имени Александра Григорьевича и Николая Григорьевича Столетовых»  
(ВлГУ)

УТВЕРЖДАЮ

Проректор

по образовательной деятельности

А.А. Паффилов

« 29 » августа 2019 г.

РАБОЧАЯ ПРОГРАММА ДИСЦИПЛИНЫ  
«КРИМИНАЛИСТИКА»

Направление подготовки: 40.03.01 Юриспруденция

Профиль/программа подготовки: Юриспруденция

Уровень высшего образования: бакалавриат

Форма обучения: очная

Семестр	Трудоемкость зач. ед./ час.	Лекции, час.	Практич. занятия, час.	Лаборат. работы, час.	СРС, час.	Форма промежуточной аттестации (экзамен/зачет/ зачет с оценкой)
VII	4/144	18	18	18	63	Экзамен (27), курсовая работа
Итого	4/144	18	18	18	63	Экзамен (27), курсовая работа

Владимир 2019

*Handwritten mark*

## 1. ЦЕЛИ ОСВОЕНИЯ ДИСЦИПЛИНЫ

Цель освоения дисциплины: формирование у бакалавров общекультурных и профессиональных компетенций, необходимых и достаточных для работы с материальными следами, применения технико-криминалистических средств и приемов обнаружения, фиксации, изъятия следов преступления и преступника, моделирования механизма преступления по следам, анализа следственных ситуаций, организации раскрытия и расследования преступлений, формирования следственных версий, планирования расследования преступлений, тактической и технологической организации и проведения следственных действий, использования общих криминалистических методик и методик расследования отдельных видов и групп преступлений при расследовании конкретных преступлений.

Задачи:

1. изучить историю становления и развития криминалистики в России;
2. изучить взаимосвязь криминалистики с другими юридическими дисциплинами;
3. сформировать у бакалавров представление о решении всех основных задач, связанных с расследованием и предупреждением преступлений;
4. расширить правовой кругозор бакалавров, обучающихся по направлению 40.03.01 Юриспруденция, о разработке и совершенствовании организационных, тактических и методических основ предварительного и судебного следствия;
5. приобрести навыки разработки криминалистических средств и методов предотвращения преступлений.

## 2. МЕСТО ДИСЦИПЛИНЫ В СТРУКТУРЕ ОПОП ВО

«Криминалистика» относится к базовой (обязательной) части учебных дисциплин основной профессиональной образовательной программы высшего образования (далее – ОПОП ВО), предусмотренных федеральным государственным образовательным стандартом по направлению подготовки 40.03.01 Юриспруденция (далее – ФГОС ВО).

Изучение дисциплины базируется на сформированных в ходе освоения содержания предшествующих дисциплин знаниях, составивших основу специальных профессиональных компетенций.

Учебная дисциплина «Криминалистика» взаимосвязана с такими курсами, как «Судебная система и правоохранительные органы», «Уголовное право», «Уголовный процесс», «Административное право» и др.

Изучение курса «Криминалистика» позволит студентам применить полученные навыки и знания при изучении дисциплин «Прокурорский надзор», «Судебные экспертизы по уголовным делам», «Досудебное производство по уголовным делам», «Рассмотрение судом уголовных дел и материалов в порядке уголовного судопроизводства» и др.

## 3. ПЛАНИРУЕМЫЕ РЕЗУЛЬТАТЫ ОБУЧЕНИЯ ПО ДИСЦИПЛИНЕ

Планируемые результаты обучения по дисциплине, соотнесенные с планируемыми результатами освоения ОПОП:

Код формируемых компетенций	Уровень освоения компетенции	Планируемые результаты обучения по дисциплине характеризующие этапы формирования компетенций (показатели освоения компетенции)
1	2	3
ПК-10	Частичный	<b>Знать:</b> основные положения, сущность и содержание основных понятий и категорий

		<p>основополагающих правовых дисциплин, изучение которых способствует формированию навыков и умений по выявлению, пресечению, раскрытию и расследованию преступлений и иных правонарушений при осуществлении профессиональной деятельности, законодательство РФ, особенности квалификации отдельных видов преступлений и особенности судопроизводства по отдельным категориям лиц, особенности проверки документов, удостоверяющих личность, для установления факта их полной или частичной подделки.</p> <p><b>Уметь:</b> давать оценку социальной значимости правовых явлений и процессов с точки зрения законности и правопорядка, уважения к праву и закону, правильно давать юридическую оценку фактам и обстоятельствам, обоснованно применять уголовно-правовую норму к конкретным ситуациям при квалификации преступлений, раскрывать содержание, сопоставлять и правильно применять нормы уголовного права; принимать решения и совершать юридические действия в точном соответствии с действующим законодательством в части, касающейся квалификации преступлений.</p> <p><b>Владеть:</b> навыками анализа правоприменительной практики в части, касающейся квалификации общественно опасных деяний, навыками установления обстоятельств, имеющих значение для применения общих и специальных норм, квалификации и оценки фактов и обстоятельств, навыками установления обстоятельств, имеющих значение для применения общих и специальных норм, квалификации и оценки фактов и обстоятельств.</p>
ПК-13	Частичный	<p><b>Знать:</b> основные нормативно-правовые акты в области материального и процессуального права профессиональной деятельности адвоката, судьи, следователя, прокурора, основные положения, сущность и содержание основных понятий и категорий правовых дисциплин, изучение которых направлено на реализацию материального и процессуального права, информационно-справочное обеспечение криминалистической деятельности.</p> <p><b>Уметь:</b> - раскрывать содержание, сопоставлять и правильно применять нормы материального и процессуального права; принимать решения и совершать юридические действия в точном соответствии с действующим законодательством и с учетом конкретной правовой ситуации, осуществлять правовую экспертизу, нормативных правовых актов на предмет соответствия нормативно-правовым актам, обладающих высшей юридической силой.</p> <p><b>Владеть:</b> навыками анализа различных</p>

		юридических фактов, правоотношений, являющихся объектами профессиональной деятельности, и их юридической оценки, навыками разрешения правовых проблем и коллизий, навыками осуществления проверки документов, удостоверяющих личность, для установления факта их полной или частичной подделки.
--	--	---

#### 4. ОБЪЕМ И СТРУКТУРА ДИСЦИПЛИНЫ

Трудоемкость дисциплины составляет 4 зачетные единицы, 144 часа

№ п/п	Раздел дисциплины	Семестр	Неделя семестра	Виды учебной работы, включая самостоятельную работу студентов и трудоемкость (в часах)				Объем учебной работы с применением интерактивных методов (в часах / %)	Формы текущего контроля успеваемости и (по неделям семестра), форма промежуточной аттестации (по семестрам)
				Лекции	Практические занятия	Лабораторные работы	СРС		
1	Тема 1. Предмет, система, задачи науки криминалистики. Криминалистическая идентификация и диагностика.	7	1-2	2	2		4	2/50%	
2	Тема 2. Общие положения криминалистической техники. Средства и методы криминалистической фотографии и видеозаписи. Криминалистическая трасология.	7	3-4	2	2	2	6	4/66%	
3	Тема 3. Криминалистическое исследование оружия и следов его применения. Криминалистическое	7	5-6	2	2	4	6	2/25%	<b>рейтинг-контроль № 1</b>

	исследование документов. Криминалистическая габитоскопия.								
4	Тема 4. Общие положения криминалистической тактики. Криминалистические версии и планирование расследования.	7	7-8	2	2		6	2/50%	
5	Тема 5. Тактика следственного осмотра и освидетельствования. Тактика допроса и очной ставки.	7	9-10	2	2	2	4	2/33%	
6	Тема 6. Тактика обыска и выемки. Тактика предъявления для опознания.	7	11-12	2	2	2	6	2/33%	рейтинг-контроль № 2
7	Тема 7. Тактика следственного эксперимента. Тактика проверки показаний на месте.	7	13-14	2	2	2	4	2/33%	
8	Тема 8. Тактика назначения и порядок проведения судебной экспертизы.	7	15-16	2	2	2	6	2/33%	
9	Тема 9. Общие положения методики расследования отдельных видов и групп преступлений	7	17-18	2	2	4	6	2/25%	рейтинг-контроль № 3.
10	Наличие в дисциплине КП/КР						15		
	<b>Всего за VII семестр</b>			<b>18</b>	<b>18</b>	<b>18</b>	<b>63</b>	<b>20/37%</b>	экзамен (27)
	<b>Итого по дисциплине</b>			<b>18</b>	<b>18</b>	<b>18</b>	<b>63</b>	<b>20/37%</b>	<b>27</b>

## **СОДЕРЖАНИЕ ДИСЦИПЛИНЫ**

### **Тема № 1. Предмет, система, задачи науки криминалистики. Криминалистическая идентификация и диагностика.**

Предмет науки криминалистики. Система криминалистики. Общая и частные криминалистические теории, и учения, их система. Место криминалистики в системе научных знаний и в системе юридических наук. Проблемы ее взаимосвязи и преемственности с уголовным и уголовно-процессуальным правом, оперативно-розыскной деятельностью и судебной медициной, логикой и судебной психиатрией, криминологией и психологией, другими юридическими науками и учебными дисциплинами.

Задачи криминалистики и ее значение в обеспечении деятельности органов внутренних дел по раскрытию и расследованию преступлений на современном этапе.

Методы криминалистики, их понятие и система. Соотношение методов научного познания и практической деятельности по расследованию преступлений. Общенаучные и специальные методы криминалистики, их использование при раскрытии и расследовании преступлений.

История возникновения, развития и современного состояния криминалистики.

Понятие криминалистической идентификации как частнонаучной теории процесса познания и цели исследования.

Научные основы криминалистической идентификации. Понятие, свойства и признаки объекта исследования.

Задачи криминалистической идентификации. Субъекты и объекты криминалистической идентификации, ее формы и виды.

Соотношение криминалистической идентификации и установления групповой принадлежности.

Процесс криминалистической идентификации. Значение криминалистической идентификации в раскрытии расследовании преступлений. Понятие криминалистической диагностики, ее задачи значение для раскрытия и расследования преступлений.

### **Тема № 2. Общие положения криминалистической техники. Средства и методы криминалистической фотографии и видеозаписи. Криминалистическая трасология.**

Понятие криминалистической техники как раздела науки криминалистики и комплекса материальных средств, используемых при раскрытии и расследовании преступлений.

Система криминалистической техники и проблемы ее развития.

Классификация криминалистических средств и методов. Техническо-криминалистические средства и методы, применяемые для обнаружения, осмотра, фиксации, изъятия и упаковки следов преступления и других вещественных доказательств при производстве следственных действий. Средства и методы обнаружения, осмотра, фиксации, изъятия и упаковки микрообъектов. Техническо-криминалистические средства и методы, применяемые при лабораторных исследованиях вещественных доказательств.

Перспективы применения кибернетических методов для собирания, переработки и использования криминалистической информации.

Связь криминалистической техники с другими науками (судебная медицина, химия, биология, физика и т.д.), положения, которых используются в криминалистике.

История общей и криминалистической фотографии, кино съемки, аудио- и видеозаписи. Принципиальное устройство фотоаппарата, его основные механизмы и порядок работы с ним. Фотографические материалы и их основные свойства. Понятие и научные основы криминалистической фотографии, кино съемки, аудио- и видеозаписи как отрасли криминалистической техники.

Система криминалистической фотографии.

Стадии фотографического процесса.

Фотографические свойства, используемые при раскрытии и расследовании преступлений. Формы применения фотографических средств и методов в деятельности правоохранительных органов.

Объекты криминалистической фотографии и методика их фотографирования.

Оформление факта и результатов применения фотографических средств и методов при работе по уголовному делу.

Подготовка и назначение судебной фототехнической экспертизы.

Средства и методы криминалистической видеозаписи и аудиозаписи. Формы их применения в деятельности правоохранительных органов.

Особенности применения видео- и аудиозаписи при проведении отдельных следственных действий.

Процессуальное оформление применения видео- и аудиозаписи при работе по уголовному делу.

Понятие криминалистической трасологии. Система, научные основы и задачи трасологии. Значение криминалистической трасологии для раскрытия и расследования преступлений.

Механизм образования и классификация следов преступления, классификация следов-отображений.

Этапы работы со следами по месту их нахождения: обнаружение, фиксация, осмотр, изъятие и исследование. Возможности предварительного исследования и использования полученной информации в ходе дальнейшего расследования.

Следы человека. Виды следов и их криминалистическое значение для раскрытия и расследования преступлений.

Понятие дактилоскопии. Строение кожного покрова рук человека. Свойства папиллярных узоров. Классификация папиллярных узоров.

Средства и методы обнаружения и фиксации следов пальцев рук человека. Способы дактилоскопирования живых лиц и трупов. Подготовка и назначение судебной дактилоскопической экспертизы. Значение следов пальцев рук и отображений других частей тела человека для идентификации личности при раскрытии и расследовании преступлений.

Следы ног человека. Классификация следов ног. Свойства босых ног, ног в носках (чулках) и обуви, отображающиеся в следах, механизм следообразования. Техничко-криминалистические средства, методы и приемы обнаружения, фиксации, изъятия и упаковки следов ног человека. Подготовка и назначение экспертизы следов человека. Криминалистическое значение следов ног человека.

Следы зубов, губ, ногтей, других частей тела человека, крови и других биологических выделений человека, их значение при раскрытии и расследовании преступлений.

Подготовка и назначение судебных экспертиз по данным материальным следам.

Следы орудий взлома, механизмов и инструментов. Классификация данных следов и их криминалистическое значение. Механизм следообразования. Техничко-криминалистические средства и методы обнаружения, фиксации и изъятия данных следов с учетом особенностей следовоспринимающих объектов. Подготовка и назначение экспертизы следов орудий, механизмов и инструментов. Значение данных следов в процессе раскрытия и расследования преступлений. Следы транспортных средств. Классификация следов транспортных средств, их свойства как следообразующих объектов и механизм следообразования.

Идентификационные и диагностические задачи, решаемые при исследовании данных следов. Средства и методы обнаружения, осмотра, фиксации, изъятия и упаковки следов транспортных средств. Криминалистическое значение транспортных средств.

Понятие и виды следов-предметов, материалов веществ. Особенности обнаружения, осмотра, фиксации, изъятия и упаковки данных следов. Идентификация целого по частям.

Криминалистическое значение следов-предметов, материалов, веществ.

Возможности криминалистического исследования изделий массового производства.

Понятие микрообъектов. Трасологические аспекты проблемы микрообъектов. Свойства и классификация микрообъектов. Техничко-криминалистические средства и методы обнаружения, осмотра, фиксации, изъятия и упаковки микрообъектов. Подготовка и назначение экспертизы микрообъектов. Криминалистическое значение микрообъектов в раскрытии и расследовании преступлений.

Понятие одорологии. Значение одорологии в идентификации личности. Криминалистические и уголовно-процессуальные аспекты проблемы одорологии в раскрытии и расследовании преступлений.

### **Тема № 3. Криминалистическое исследование оружия и следов его применения. Криминалистическое исследование документов. Криминалистическая габитоскопия.**

Понятие судебной баллистики, ее место в криминалистическом исследовании оружия и следов его применения. Понятие и классификация огнестрельного оружия и боеприпасов. Явления внутренней и внешней баллистики выстрела. Механизм образования следов на гильзе, пуле и преграде. Техничко-криминалистические средства и методы обнаружения, осмотра, фиксации, изъятия и упаковки оружия, боеприпасов, взрывных устройств и следов их применения. Определение дистанции выстрела, места и положения стрелявшего, вида и калибра оружия. Криминалистическое значение следов выстрела. Подготовка и назначение судебной баллистических экспертиз. Судебно-медицинское исследование огнестрельных повреждений.

Понятие криминалистического исследования следов взрывных устройств, их классификация. Механизм образования следов взрыва. Средства и методы обнаружения следов взрыва. Подготовка и назначение экспертизы взрывных устройств, взрывчатых веществ и продуктов взрыва. Криминалистическое значение взрывных устройств и их частей, взрывчатых веществ, следов взрыва при раскрытии и расследовании преступлений.

Понятие криминалистического исследования холодного и метательного оружия, его место в криминалистическом исследовании оружия. Понятие и классификация холодного оружия. Подготовка и назначение экспертизы. Судебно-медицинское исследование неогнестрельных повреждений.

Тенденции в создании новых конструктивных типов оружия (газового, пневматического, электрошокового и др.).

Понятие и структура криминалистического исследования документов. Идентификационные и диагностические задачи криминалистического исследования документов. Понятие и классификация документов. Обязательные реквизиты документов строгого учета. Правила обращения с документами. Виды криминалистического исследования документов.

Исследование рукописных документов.

Понятие письма, почерка и письменной речи.

Классификация признаков письменной речи и почерка. Требования, предъявляемые к объектам, направляемым на экспертизу, и тактика получения образцов почерка. Выявление тайнописи в рукописных текстах, выполненных лицами, отбывающими наказание в местах лишения свободы.

Тактика получения образцов почерка; требования, которым должны отвечать объекты, направляемые на исследование.



Подготовка и назначение почерковедческой экспертизы и экспертизы письменной речи.

Технико-криминалистическое исследование документов. Понятие, содержание и задачи. Понятие признаков подделки документов. Признаки полной и частичной подделки документов. Методы, средства и приемы установления способов и признаков подделки документов при их осмотре и предварительном исследовании.

Признаки подделки бланков документов, оттисков печатей, штампов, переклейки фотографии и замены частей документов (в т.ч. многостраничных).

Исследование и восстановление зачеркнутых, затертых, залитых тем или иным красителем, выцветших рукописных и машинописных текстов, разорванных и сожженных документов и копировальных бумаг.

Подготовка и назначение технико-криминалистической экспертизы документов. Использование полученных результатов для установления обстоятельств расследуемого преступления.

Понятие криминалистического исследования фотодокументов. Экспертиза магнитных фонограмм (аудио, видео).

Возможности криминалистического исследования фотодокументов и магнитных фонограмм, использование полученной информации в раскрытии и расследовании преступлений.

Понятие габитологии, ее естественнонаучные основы. Понятие элементов внешности человека, их свойства и классификация. Источники информации о признаках внешности человека.

Значение отдельных элементов внешности человека в процессе идентификации личности.

Криминалистические средства и методы установления и фиксации информации о признаках внешности человека: сигналетическая фотосъемка, видеозапись, «словесный портрет», субъективные портреты (рисованные, композиционные).

Правила описания анатомических и функциональных признаков внешности, особых примет и бросающихся признаков одежды и сопутствующих предметов.

Использование признаков внешности человека в раскрытии и расследовании преступлений. Система «Фоторобот».

Виды и формы отождествления человека по признакам внешности.

Розыскные ориентировки, правила, описания в них информации о внешности человека. Данные о признаках внешности человека в информационно-поисковых системах криминалистического назначения.

Судебная портретная экспертиза: подготовка и назначение. Возможности судебно-медицинской экспертизы по установлению личности неопознанных трупов.

Возможности идентификации личности по чертам внешности (портретная идентификационная экспертиза).

#### **Тема № 4. Общие положения криминалистической тактики. Криминалистические версии и планирование расследования.**

Понятие и содержание криминалистической тактики, ее система.

Источники криминалистической тактики.

Место криминалистической тактики в системе курса криминалистики. Правовые, психологические и этические основы криминалистической тактики. Связь криминалистической тактики с теорией оперативно-розыскной деятельности. Проблемы, связанные с обеспечением прав и свобод граждан, содержащихся в местах лишения свободы, при проведении следственных действий.

Понятие тактико-криминалистических (тактических) приемов, их классификация. Основные критерии допустимости применения тактико-криминалистических

(тактических) приемов. Тактические приемы подготовки, осуществления, фиксации и оценки результатов процессуального действия. Факторы, определяющие выбор тактических приемов при производстве отдельных процессуальных действий и при раскрытии и расследовании преступлений в целом.

Способы преодоления противодействия расследованию преступлений со стороны лиц, отбывающих наказание в местах лишения свободы, являющихся участниками уголовного процесса (подозреваемые, обвиняемые, потерпевшие, гражданские истцы и ответчики, их представители), и лиц, вовлекаемых в процесс для содействия государственным органам в выполнении задач судопроизводства, и граждан в защите их прав (свидетели, эксперты, специалисты, переводчики, понятые, секретарь судебного заседания).

Понятие тактико-криминалистической (тактической) рекомендации; виды и особенности использования в стадии предварительного расследования.

Понятие тактической комбинации, виды и целесообразность использования в стадии предварительного расследования.

Понятие тактического решения, его содержание (структура) и цели; требования, предъявляемые к тактическому решению.

Понятие и сущность криминалистической версии. Версия как разновидность научной гипотезы. Специфика расследования преступлений как процесса познания и доказывания.

Основные черты версии. Классификация криминалистических версий. Построение и проверка версий. Приемы логического мышления, лежащие в основе построения версий.

Общие и частные версии. Типичные версии. Субъекты выдвижения и использования версий.

Значение версий в раскрытии и расследовании преступлений. Проверка версий в стадии предварительного расследования.

Понятие планирования расследования. Факторы, определяющие процесс планирования предварительного расследования. Принципы планирования. Функции планирования. Особенности планирования в зависимости от этапа расследования.

Виды и формы планирования, содержания планов расследования по уголовным делам (в зависимости от этапов расследования).

Особенности планирования расследования при возбуждении уголовного дела следователем и органом дознания.

Планирование отдельных следственных действий. Планирование расследования по единичному уголовному делу. Планирование расследования по группе уголовных дел, одновременно находящихся в производстве одного следователя. Планирование расследования многоэпизодных уголовных дел, работа по которым ведется специально созданной следственно-оперативной бригадой (группой). Распределение обязанностей между членами такой бригады (группы) и руководство ею.

Использование средств компьютерной техники в деятельности следователей в процессе планирования расследования. Использование средств компьютерной техники для информационного обеспечения процесса раскрытия и расследования преступлений.

## **Тема № 5. Тактика следственного осмотра и освидетельствования. Тактика допроса и очной ставки.**

Понятие, содержание и цели следственного осмотра. Методы, используемые при производстве следственного осмотра. Принципы, лежащие в основе всех видов следственного осмотра. Виды следственного осмотра. Содержание понятий «следственный осмотр», «режимный осмотр», «досмотр».

Понятие, сущность и задачи осмотра места происшествия. Содержание понятий «место происшествия» и «место преступления». Основные элементы тактики осмотра места происшествия.

Общие положения тактики следственного осмотра. Этапы (стадии) осмотра места происшествия. Работа следователя на каждом из этапов. Сочетание осмотра с оперативно-розыскными мероприятиями на месте происшествия.

Участие специалиста в следственном осмотре. Техничко-криминалистические средства, применяемые при осмотре.

Взаимосвязь между следственной ситуацией и основными способами осмотра места происшествия.

Фиксация полученной в ходе следственного осмотра информации о расследуемом событии. Приложения к протоколу осмотра места происшествия.

Особенности организации и использования тактических приемов и рекомендаций криминалистики при осмотре места происшествия в учреждениях, исполняющих наказание.

Понятие негативных обстоятельств, обнаруженных в ходе осмотра места происшествия, их влияние на дальнейший процесс раскрытия и расследования преступления. Понятие инсценировки преступления, ее основные признаки.

Техничко-криминалистические средства, применяемые при осмотре места происшествия и предварительном исследовании материальных следов преступления, обнаруженных в ходе следственного осмотра.

Первоначальный наружный осмотр трупа на месте его обнаружения. Обязательные участники данного вида следственного осмотра. Особенности наружного осмотра трупа в зависимости от наличия каких-либо видимых телесных повреждений на нем или отсутствия таковых. Понятие эксгумации трупа.

Осмотр предметов и документов, могущих быть вещественными доказательствами по уголовному делу, обнаруженных в ходе осмотра места происшествия.

Осмотр помещений и участков местности, не являющихся местами происшествия.

Осмотр транспортных средств. Освидетельствование как особый вид следственного осмотра. Отличие следственного освидетельствования от судебно-медицинского. Участники данных видов освидетельствования; способы фиксации хода и результатов освидетельствования. Доказательственное значение всех видов следственного осмотра.

Понятие, задачи, виды допроса. Законность и нравственные аспекты допроса. Психологические и логические основы допроса. Значение допроса как процессуального действия.

Классификация тактических приемов допроса. Этапы допроса. Организационно-техническое обеспечение допроса.

Тактические приемы допроса свидетеля в бесконфликтной и конфликтной ситуации. Тактика выявления и устранения противоречий в показаниях свидетелей, проходящих по одному уголовному делу.

Тактические приемы допроса потерпевшего. Оценка показаний потерпевшего в зависимости от объективных условий восприятия события преступления и его субъективных качеств (физических, психологических). Выявление, анализ дачи потерпевшим заведомо ложных показаний и отказа от дачи показаний, тактика преодоления подобной позиции потерпевшего на стадии предварительного расследования.

Тактические приемы допроса подозреваемых и обвиняемых в конфликтной и бесконфликтной ситуации. Тактика допроса подозреваемого, обвиняемого, заявившего о своем алиби.

Использование тактических комбинаций при допросе подозреваемых, обвиняемых.

Особенности допроса лиц, ранее привлекавшихся к уголовной ответственности и не являющихся на момент допроса осужденными.

Особенности допроса несовершеннолетних, занимающих различное процессуальное положение (свидетели, потерпевшие, подозреваемые, обвиняемые).

Очная ставка: понятие, задачи, значение. Целесообразность проведения очной ставки. Тактические приемы допроса на очной ставке.

Особенности проведения допроса с участием специалиста, переводчика, законного представителя.

Фиксация хода и результатов всех видов допроса. Применение звуко- и видеозаписывающей аппаратуры во время допроса, процессуальный порядок оформления факта использования технических средств.

#### **Тема № 6. Тактика обыска и выемки. Тактика предъявления для опознания.**

Понятие, сущность, задачи обыска и выемки. Значение этих следственных действий в раскрытии и расследовании преступлений, обеспечение прав и свобод граждан, содержащихся в местах лишения свободы. Виды выемки. Правовые отличия проведения обыска и выемки от обыска режимного мероприятия, проводимого в учреждениях, исполняющих наказание.

Их влияние на процесс раскрытия и расследования преступлений. Техничко-криминалистические средства, применяемые при обыске.

Стадии обыска.

Сбор и анализ информации о личности обыскиваемого, о местах производства обыска, искомых объектах. Определение момента производства обыска и выемки. Участие эксперта-криминалиста при производстве обыска и выемки. Использование информации, полученной процессуальным и не процессуальным путем в ходе расследования преступления, при производстве обыска и выемки.

Тактика обыска в жилых и нежилых помещениях, на открытой местности, в транспортных средствах, в общественных местах и учреждениях.

Личный обыск: понятие, приемы, их значение в раскрытии и расследовании преступлений.

Первичный и повторный обыск: понятие и особенности производства.

Одновременный (групповой) и разновременный обыск: понятие и отличие одного от другого. Особенности производства.

Фиксация хода и результатов обыска и выемки. Оценка и использование полученных в ходе этих следственных действий результатов в процессе раскрытия и расследования преступления.

Особенности производства обыска и выемки в учреждениях, исполняющих наказание.

Понятие, содержание и цель предъявления для опознания. Виды предъявления для опознания. Основные правила проведения данного следственного действия. Этапы предъявления для опознания. Подбор объектов, предъявляемых для опознания.

Тактические приемы предъявления для опознания живых лиц.

Особенности предъявления для опознания других объектов - трупа; предметов, автотранспортных средств: строений и помещений участков местности. Особенности предъявления для опознания уникальных объектов (предметов).

Предъявление для опознания каких-либо объектов (в статике, динамике), их видео-фотоотображений - сущность и целесообразность. Возможности идентификации личности по голосу, записанному на цифровые носители. Особенности проведения встречного опознания.

Фиксация хода и результатов предъявления для опознания. Использование технико-криминалистических средств и методов при проведении опознания.

#### **Тема № 7. Тактика следственного эксперимента. Тактика проверки показаний на месте.**

Понятие, сущность и цели следственного эксперимента. Правовые основы проверки и уточнения показаний на месте.

Отличие следственного эксперимента от криминалистических экспертиз и от проверки показаний на месте.

Виды следственного эксперимента. Участники следственного эксперимента. Допустимость следственного эксперимента. Реконструкция обстановки места происшествия при подготовке следственного эксперимента, ее условия. Этапы следственного эксперимента.

Условия и тактические приемы проведения следственного эксперимента. Применение технико-криминалистических средств. Фиксация хода и результатов проведения следственного эксперимента.

Значение для дальнейшего расследования информации, полученной в результате проведенного следственного эксперимента.

Понятие, сущность и цели проверки и уточнения показаний на месте. Задачи производства проверки показаний на месте. Отличие проверки показаний на месте от осмотра места происшествия, допроса, следственного эксперимента. Тактические и психологические основы и условия допустимости проведения проверки показаний на месте.

Этапы (элементы), из которых состоит процесс осуществления проверки показаний на месте.

Тактические приемы проверки и уточнения показаний на месте. Фиксация хода и результатов данного следственного действия.

Значение результатов проверки и уточнения показаний на месте для дальнейшего расследования преступлений.

#### **Тема № 8. Тактика назначения и порядок проведения судебной экспертизы.**

Понятие специальных познаний применительно к судопроизводству. Формы применения специальных познаний на стадии предварительного расследования. Субъекты применения специальных познаний в процессе раскрытия и расследования преступлений.

Понятие судебной экспертизы. Виды судебных экспертиз. Виды криминалистических экспертиз. Соотношение понятий «судебная экспертиза» и «криминалистическая экспертиза».

Проблема классификации криминалистических экспертиз. Судебно-экспертные учреждения в России.

Понятие специалиста в уголовном судопроизводстве. Соотношение понятий «эксперт» и «специалист».

Основания назначения экспертизы. Подготовка и назначение экспертизы. Выбор экспертного учреждения и эксперта. Подготовка материалов для проведения экспертизы. Формулирование вопросов эксперту. Тактика получения образцов для сравнительного исследования. Роль специалиста в получении образцов. Виды сравнительных образцов. Специфика назначения и проведения экспертизы вне экспертных учреждений.

Понятие и сущность дополнительной, повторной, комиссионной и комплексной экспертизы.

Стадии (этапы) экспертного исследования. Оценка заключения эксперта на стадиях предварительного расследования и судебного разбирательства.

Значение заключения эксперта в раскрытии и расследовании преступления. Значение информации, полученной от специалиста при производстве какого-либо следственного действия, для дальнейшего расследования преступления.

#### **Тема № 9. Общие положения методики расследования отдельных видов и групп преступлений.**

Понятие и предмет криминалистической методики расследования преступлений, ее задачи и структура. Научные основы методики расследования отдельных видов

преступлений. Место криминалистической методики в науке криминалистике, взаимосвязь с другими элементами курса.

Понятие и структура частной методики расследования. Задачи частной методики.

Источники криминалистической методики.

Понятие и содержание обстоятельств, подлежащих установлению в ходе предварительного расследования.

Понятие, сущность и значение криминалистической характеристики преступлений. Элементы криминалистической характеристики и ее значение в раскрытии и расследовании преступлений.

Понятие и содержание следственной ситуации. Типичные следственные ситуации, складывающиеся на различных этапах расследования. Значение ситуационного подхода при разработке приемов и рекомендаций криминалистической методики.

Этапы расследования преступлений: понятие и содержание. Понятие и сущность тактического решения. Соотношение понятий «следственная ситуация» и «тактическое решение», их взаимосвязь и взаимообусловленность. Понятие тактического риска.

## ***СОДЕРЖАНИЕ ПРАКТИЧЕСКИ ЛАБОРАТОРНЫХ ЗАНЯТИЙ ПО ДИСЦИПЛИНЕ***

### **Тема 1. Предмет, система и задачи науки криминалистики. Криминалистическая идентификация и диагностика. (2 часа)**

#### ***Вопросы, выносимые на обсуждение:***

1. Возникновение и развитие криминалистики.
2. Предмет, система и задачи криминалистики, ее место в системе - научного знания.
3. Понятие и классификация методов криминалистики.
4. Взаимосвязь криминалистики с другими науками.
5. Понятие и сущность криминалистической идентификации, ее объекты и виды.
6. Понятие и сущность установления групповой принадлежности в криминалистике.
7. Общая методика экспертного идентификационного исследования. Понятие и классификация идентификационных признаков.
8. Понятие и сущность криминалистической диагностики.

#### ***Рефераты:***

1. Значение криминалистических знаний в раскрытии, расследовании и предупреждении преступлений.
2. Роль идентификации при раскрытии и расследовании преступлений

***Литература:*** [1-5].

### **Тема 2. Общие положения криминалистической техники. Средства и методы криминалистической фотографии и видеозаписи. (2 часа)**

#### ***Вопросы, выносимые на обсуждение:***

1. Понятие и структура криминалистической техники.
2. Техничко-криминалистические средства и методы, их классификация и роль в раскрытии и расследовании преступлений.
3. Техничко-криминалистические средства и методы, применяемые при лабораторных исследованиях. Перспективы развития средств и методов криминалистической техники.
4. Понятие и основы общей фотографии.
5. Средства и приемы криминалистической фотографии.
6. Особенности фотосъемки отдельных видов криминалистических объектов. Исследовательская съемка.
7. Криминалистическая видеозапись, киносъемка и звукозапись.

8. Процессуальное оформление применения криминалистической фотографии, кинематографии и видеозаписи.

**Реферат:**

1. Техничко-криминалистические средства и методы, применяемые для предупреждения преступлений.

**Литература:** [1-5].

**Тема 3. Криминалистическая трасология. Криминалистическое исследование оружия и следов его применения. (2 часа)**

**Вопросы, выносимые на обсуждение:**

1. Научные основы криминалистической трасологии.  
2. Общие правила обнаружения фиксации и изъятия следов и их процессуальное оформление.

3. Следы человека.

4. Следы транспортных средств

5. Криминалистическое исследование следов орудий, инструментов и производственных механизмов, следов-предметов.

6. Микрообъекты как следы преступления.

7. Понятие и система криминалистического оружиеведения.

8. Судебная баллистика. Установление обстоятельств применения огнестрельного оружия.

9. Следственный осмотр поврежденной преграды.

10. Судебно-баллистическая экспертиза.

11. Криминалистическое исследование холодного оружия.

12. Криминалистическое исследование взрывных устройств и взрывчатых веществ.

**Реферат:**

1. Понятие, свойства запаха, его криминалистическое значение.

**Литература:** [1-5].

**Тема 4. Криминалистическая одорология. Криминалистическое исследование документов. (2 часа)**

**Вопросы, выносимые на обсуждение:**

1. Понятие, задачи и значение одорологии.

2. Классификация запаховых следов.

3. Способы обнаружения, фиксации, изъятия (отбора) и консервации запаховых следов.

4. Подготовка материалов на экспертизу. Возможности экспертного исследования запаховых следов

5. Понятие и содержание криминалистического исследования документов.

6. Выявление признаков подделки документов.

7. Техничко-криминалистическое исследование документов.

8. Криминалистическое исследование письма.

**Реферат:**

1. Криминалистическое учение о внешнем облике человека.

**Литература:** [1-5].

**Тема 5. Криминалистическая габитоскопия. Общие положения криминалистической тактики. Криминалистические версии и планирование расследования. (2 часа)**

**Вопросы, выносимые на обсуждение:**

1. Правила описания признаков внешности человека по методу словесного

портрета.

2. Особенности описания признаков внешности человека по фотоснимку.
3. Объем и содержание сведений, подлежащих включению в розыскную ориентировку.
4. Тактика изготовления субъективного портрета. Понятие, виды и построение криминалистической версии.
5. Понятие и принципы планирования расследования.
6. Техника планирования. Виды планов.

**Рефераты:**

1. Понятие и классификация криминалистических версий
2. Планирование расследования по многоэпизодным делам

**Литература:** [1-5].

**Тема 6. Тактика следственного осмотра и освидетельствования. Тактика допроса и очной ставки. (2 часа)**

**Вопросы, выносимые на обсуждение:**

1. Понятие и виды следственного осмотра.
2. Стадии и приемы осмотра места происшествия.
3. Особенности осмотра трупа, предметов, документов.
4. Тактические приемы по обнаружению, фиксации и изъятию следов при осмотре места происшествия.
5. Допрос – понятие и виды. Общие положения тактики допроса. Стадии допроса.
6. Понятие и тактика проведения очной ставки.
7. Планирование допроса.
8. Подготовка к допросу.

**Рефераты:**

1. Сущность и тактические особенности производства освидетельствования.
2. Освидетельствование: основание и порядок проведения.

**Практическая ситуация (образец)**

1. При осмотре места происшествия в связи с кражей из магазина на стекле окна магазина был обнаружен след руки, предположительно оставленный преступником. Позже был установлен гр. Петров, предположительно совершивший эту кражу.

**Задания:** 1. Укажите, какие объекты в данном случае будут идентифицируемыми, а какие – идентифицирующими?

2. Какую форму идентификации следует использовать в этом случае? К каким видам относится идентификация в данном случае?

3. Какие объекты следует предоставить для идентификационных экспертиз?

4. Какие идентификационные и диагностические задачи можно поставить перед экспертами, которые будут исследовать найденный след руки?

2. В отделение милиции обратился гр. Кравченко с заявлением о том, что его два часа назад ограбил неизвестный. Кравченко описал внешность нападавшего. Позже был установлен гр. Сидоров, предположительно совершивший этот грабёж.

**Задания:** 1. Укажите, какие объекты в данном случае будут идентифицируемыми, а какие – идентифицирующими? 2. Какую форму идентификации следует использовать в этом случае? К каким видам относится идентификация в данном случае?

**Литература:** [1-5]

**Тема 7. Тактика обыска и выемки. Тактика предъявления для опознания. (2 часа)**

**Вопросы, выносимые на обсуждение:**



1. Понятие, сущность и задачи обыска и выемки. Значение этих следственных действий в раскрытии и расследовании преступлений.
2. Виды обыска и выемки.
3. Тактические приемы различных видов обыска.
4. Особенности проведения обыска и выемки в условиях исправительного учреждения.
5. Понятие, сущность, задачи и порядок предъявления для опознания.
6. Объекты и участники предъявления для опознания.
7. Особенности предъявления для опознания живых лиц, трупов, предметов.
8. Подготовительный этап предъявления для опознания.
9. Рабочий этап предъявления для опознания.

**Рефераты:**

1. Техничко-криминалистические средства и приборы, используемые при обыске и выемке.
2. Предъявление для опознания по фотоснимку

**Практическая ситуация (образец)**

22 октября в 23.00 в дежурную часть Осиповичского РУВД поступило сообщение, что неизвестные лица выносят из магазина и загружают в легковой автомобиль какие-то ящики. При осмотре места происшествия с участием заведующей магазином Петровой, было установлено, что в ее кабинете на столе находятся две бутылки из-под водки «Генерал», три стакана, консервы, а также тарелка с нарезанными кусками колбасы и хлеба. На цементном полу у входной двери в складское помещение обнаружена бесцветная жидкость с запахом спирта. Здесь же найдены осколки бутылки, на одном из которых имеется стандартная этикетка с надписью «Водка Генерал 0,5 л.», из складского помещения исчезли три ящика водки «Генерал» и несколько палок сыровяленной колбасы. Через несколько дней по подозрению в совершении преступления был задержан гражданин Кульба. В ходе обыска в доме Кульбы были обнаружены три ящика водки «Генерал», несколько палок сыровяленной колбасы.

**Задание:**

1. Определите участников данного обыска.
2. Составьте план подготовки к производству этого следственного действия, с указанием поводов и оснований.
3. Определите порядок производства обыска в доме Кульбы.

**Литература:** [1-5].

**Тема 8. Тактика следственного эксперимента. Тактика проверки показаний на месте.** (2 часа)

**Вопросы, выносимые на обсуждение:**

1. Понятие и сущность следственного эксперимента.
2. Виды следственных экспериментов.
3. Подготовительные мероприятия до выезда на место проведения следственного эксперимента.
4. Тактические приемы проведения следственного эксперимента.
5. Понятие и виды проверки и уточнения показаний на месте
6. Подготовка к проведению и уточнению показаний на месте.
7. Тактика проверки и уточнения показаний. Фиксация ее хода и результатов.

**Рефераты:**

1. Значение для следствия проверки показаний на месте
2. Технология использования дактилоскопического сканера АДИС «Папилон»

**Практическая ситуация (образец)**

22 сентября в Октябрьский РУВД г. Минска обратился гражданин Петрович с заявлением о том, что со двора дома № 44 по ул. Казинца пропала его личная

автомашина Опель «Омега», которую он оставил там накануне вечером. На место происшествия выехала следственно-оперативная группа. При осмотре места происшествия установлено, что двор дома № 44 по ул. Казинца имеет асфальтовое покрытие, залитое слоем грязи. Напротив подъезда № 3 видны четкие следы стоявшей там ранее автомашины, ведущие со двора на ул. Казинца. Участковый инспектор Новиков, производивший поквартирный обход дома, сообщил, что гражданка Свиридова, проживающая в квартире № 6, примерно в 2 часа ночи из своего окна видела двух парней, которые садились в автомашину ее соседа Петровича. В одном из них она узнала бывшего соседа Герасимова, который был задержан и доставлен в Октябрьский РУВД. На допросе в качестве подозреваемого он заявил, что не причастен к данному преступлению. А со Свиридовой у него давно сложились неприязненные отношения. Следователь, занимавшийся расследованием данного преступления, усомнился в показаниях свидетеля Свиридовой и решил проверить ее показания путем проведения следственного эксперимента.

**Задание:**

1. Определите, правильно ли поступил следователь в данной следственной ситуации.
2. Назовите основания и цели производства следственного эксперимента.
3. Составьте план подготовки и производства данного следственного действия.
4. Определите порядок фиксации хода и результатов следственного эксперимента.

**Литература:** [1-5].

**Тема 9. Тактика назначения и порядок проведения судебной экспертизы. Общие положения методики расследования отдельных видов и групп преступлений.**  
(2 часа)

**Вопросы, выносимые на обсуждение:**

1. Понятие значение и классификация судебных экспертиз.
2. Подготовка к назначению экспертизы и порядок получения образцов для сравнительного исследования.
3. Порядок назначения и производства экспертизы. Процесс экспертного исследования.
4. Структура экспертных учреждений в России. Задачи криминалистической методики
5. Структура криминалистической характеристики преступления
6. Содержание методики расследования отдельных видов преступлений

**Рефераты:**

1. Особенности методики расследования убийств
2. Методика расследования изнасилований
3. Методика расследования краж, грабежей, разбойных нападений

**Литература:** [1-5].

## ЛАБОРАТОРНЫЕ ЗАНЯТИЯ

**Тема 2. Общие положения криминалистической техники. Средства и методы криминалистической фотографии и видеозаписи. Криминалистическая трасология.**  
(2 часа)

**Задание 1.**

Провести осмотр места происшествия (указанного участка местности).

**Задание 2.**

С учетом специфики осматриваемого участка определить направления и точки для всех приемов фотосъемки.

Произвести ориентирующую фотосъемку методом круговой или линейной панорамы – не менее 4-х фотоснимков.

Произвести обзорную фотосъемку – не менее 2-х снимков с разных точек.

Произвести узловую и детальную фотосъемку двух различных предметов по усмотрению студента (зажигалка, окурок, ключ и т.п.).

#### **Задание 3.**

Осмотреть объемный след обуви, оставленный на открытой местности (на грунте, на снегу и т.п.), провести измерение его элементов, сфотографировать по правилам детальной фотосъемки.

**Задание 4. Выполняется самостоятельно.** Изготовить гипсовый слепок следа обуви.

**Задание 5. Выполняется самостоятельно.** Сфотографировать гипсовый слепок по правилам масштабной фотосъемки, изготовить фотоснимки слепка, а также следов обуви, оформить в виде приложения к протоколу осмотра места происшествия.

#### **Задание 6.**

На деревянном бруске оставить следы различных орудий и инструментов. Осмотреть данный брусок, определить вид следа, механизм его образования, провести необходимые измерения.

**Тема 3. Криминалистическое исследование оружия и следов его применения. Криминалистическое исследование документов. Криминалистическая габитоскопия.**  
(4 часа)

#### **Занятие 1 (2 часа)**

##### **Задание 1.**

Осмотреть пулю и гильзу, провести измерение их частей. С использованием средств криминалистической техники определить основные следы огнестрельного оружия на пуле и гильзе.

##### **Задание 2.**

Составить фрагмент протокола осмотра места происшествия с описанием пули и гильзы. Составить схему пули и гильзы, которую оформить как приложение к протоколу осмотра. С помощью копировальной бумаги получить отпечаток боковой поверхности пули, провести измерение следов полей нарезов.

##### **Задание 3.**

Осмотреть отрезок ткани со следами близкого выстрела, провести необходимые измерения. Составить фрагмент протокола осмотра с писанием отрезка ткани, составить план схему.

#### **Занятие 2 (2 часа)**

##### **Задание 1. Выполняется самостоятельно до начала работы.**

Разбиться на пары и осуществить сигналетическую фотосъемку напарника, провести недельное наблюдение за его поведением, определить функциональные признаки: мимику, жесты, движения паразиты и т.п.

##### **Задание 2.**

По результатам наблюдения составить субъективный словесный портрет напарника. Оформить словесный портрет с использованием сигналетических фотоснимков.

##### **Задание 3.**

На основе словесного портрета составить ориентировку на розыск пропавшего без вести. Определить возможные источники получения информации о личности и внешности пропавшего.

##### **Задание 4.**

На основе предложенной преподавателем фабулы составить ориентировку на розыск скрывшегося известного преступника. Проанализировать возможные источники

получения информации о личности и внешности преступника. Определить направления розыскной работы.

**Задание 5.**

На основе передоложенной преподавателем фабулы составить ориентировку на розыск неизвестного преступника. Проанализировать возможные источники получения информации о личности и внешности преступника. Определить направления розыскной работы.

**Задание 6.**

На основании предложенной преподавателем фабулы дела составить постановление о назначении портретной экспертизы.

**Тема 5. Тактика следственного осмотра и освидетельствования. Тактика допроса и очной ставки. (2 часа)**

**Задание 1.**

До начала занятий группе из 2-5 студентов предлагается подготовить сценку, имитирующую совершение разбойного нападения с убийством.

Примерна фабула дела: разбойное нападение совершается на территории Университета, потерпевших двое, одного из них убивают во время нападения. Преступники забирают принадлежащие потерпевшим вещи и убегают с места происшествия.

Сценка разыгрывается в начале занятия, для обозначения трупа используется манекен.

**Задание 2.**

Допросить потерпевшего с применением видеозаписи. Для выполнения данного задания назначается студент-следователь, который производит допрос студента-потерпевшего. При производстве допроса осуществляется видеозапись.

По окончании допроса проводится просмотр видеозаписи и разбор допущенных процессуальных и тактических ошибок.

**Задание 3.**

Допросить свидетеля с применением видеозаписи. Для выполнения данного задания назначается студент-следователь, который производит допрос студента-свидетеля. При производстве допроса осуществляется видеозапись.

По окончании допроса проводится просмотр видеозаписи и разбор допущенных процессуальных и тактических ошибок.

**Задание 4.**

Допросить подозреваемого с применением видеозаписи. Для выполнения данного задания назначается студент-следователь, который производит допрос студента-подозреваемого, для обеспечения достоверности назначается студент-защитник. При производстве допроса осуществляется видеозапись.

По окончании допроса проводится просмотр видеозаписи и разбор допущенных процессуальных и тактических ошибок.

**Задание 5. Выполняется самостоятельно.**

Составить протоколы допросов потерпевшего, свидетеля и подозреваемых.

**Тема 6. Тактика обыска и выемки. Тактика предъявления для опознания. (2 часа)**

**Задание 1. Выполняется до начала занятия.**

На основании имеющихся материалов уголовного дела составить постановление о производстве обыска в жилище подозреваемого, судебное решение о производстве обыска в жилище, постановление о производстве обыска в аудитории (кабинет криминалистики), а также постановление о производстве выемки (фотолаборатория).

Сформировать из числа студентов две следственно-оперативные группы для производства обыска и выемки с учетом предложенных преподавателем установочных данных.

**Задание 2.**

На основе предложенных преподавателем установочных данных провести обыск в аудитории (кабинет криминалистики) с целью обнаружения предметов, похищенных ранее у потерпевших (сотовый телефон, сумка с вещами, документы и т.п.), сокрытых в аудитории.

**Задание 3.**

На основе предложенных преподавателем установочных данных провести выемку в аудитории (кабинет криминалистики или фотолаборатория) предметов или документов, имеющих значение для дела.

**Задание 4. Выполняется самостоятельно.**

Составить протокол обыска в аудитории (кабинет криминалистики) и протокол выемки.

**Задание 5.**

Провести предъявление для опознания одного из подозреваемых потерпевшему. Составить протокол предъявления для опознания.

**Задание 6.**

Провести предъявление для опознания предмета (например, сотового телефона, похищенного у потерпевшего) представителю потерпевшего. Составить протокол предъявления вещей для опознания.

**Тема 7. Тактика следственного эксперимента. Тактика проверки показаний на месте. (2 часа)**

**Задание 1. (выполняется до начала занятия)**

На основе материалов дела и предложенных преподавателем установочных данных составить план производства проверки показаний обвиняемого (подозреваемого) или потерпевшего. Наметить основные контрольные точки, составить план-сценарий со списком участников (каждый студент составляет план и список исходя из того что данное следственное действие будет проводить именно он).

**Задание 2.**

Провести проверку показаний обвиняемого (подозреваемого) на месте происшествия с применением видеозаписи.

**Задание 3.**

Просмотреть видеозапись, определить допущенные процессуальные, организационные и тактические ошибки.

**Задание 4. (выполняется самостоятельно)**

Составить протокол проверки показаний обвиняемого (подозреваемого) на месте происшествия, а также схематический план.

**Задание 5. (выполняется до начала занятий)**

На основе материалов дела и предложенных преподавателем установочных данных составить план производства следственного эксперимента, с указанием вида и последовательности производства опытов, а также со списком участников (каждый студент составляет план и список исходя из того что данное следственное действие будет проводить именно он). Определить какие еще необходимы сведения для обеспечения достоверности эксперимента, указать источники их получения.

**Задание 6.**

Провести следственный эксперимент с целью проверки субъективной способности лица воспринимать события факты или явления (с применением видеозаписи)

**Задание 7.**

Просмотреть видеозапись, определить допущенные процессуальные, организационные и тактические ошибки.

### **Задание 8. (выполняется самостоятельно)**

Составить протокол следственного эксперимента, а также схематический план.

### **Тема 8. Тактика назначения и производства судебных экспертиз. (2 часа)**

#### **Задание 1. (выполняется до начала занятия)**

На основе материалов дела и предложенных преподавателем установочных данных определить какие именно судебные экспертизы необходимо назначить по данному делу. Составить план подготовки к назначению экспертиз, включающий в себя все подготовительные действия. Составить постановления о назначении судебных экспертиз.

В ходе занятия производится проверка материалов уголовных дел и вспомогательной документации, анализируются составленные студентами постановления.

### **Тема 9. Итоговое занятие. Общие положения методики расследования отдельных видов и групп преступлений. (4 часа)**

#### **ФАБУЛА 1**

28 марта в дежурную часть РОВД поступило сообщение от сотрудника юридического института Игнатьева о том, что в ночь с 27 на 28 марта одно из помещений института взломано, похищены материальные ценности на сумму около 30 000 рублей. На полу в помещении обнаружен след обуви и металлический предмет, на косяке двери – объемный след давления.

#### **Задание**

Осмотреть место происшествия. По результатам осмотра предоставить следующие документы:

- план подготовки к осмотру места происшествия;
- план мероприятий по проведению осмотра места происшествия;
- протокол осмотра места происшествия;
- фото-таблицу к протоколу осмотра места происшествия;
- масштабный план места происшествия;
- фрагмент протокола осмотра следа обуви;
- фрагмент протокола осмотра металлического предмета;
- фрагмент протокола осмотра следа давления.

#### **ФАБУЛА 2**

В 11 часов 30 минут в дежурную часть РОВД по телефону поступило сообщение от гр.Мокеевой Л.М., проживающей по адресу: г.Владимир ул.Юбилейная д.52 кв.34 о том, что вернувшись домой, обнаружила открытую входную дверь в квартиру и отсутствие некоторых вещей.

В ходе предварительного осмотра и краткой беседы с гр.Мокеевой установлено, что из квартиры похищен магнитофон «Сони», стоявший на телевизоре, часть мужского гардероба из платяного шкафа, золотые украшения (серьги, перстень, цепочка). На дверцах платяного шкафа, где находилась похищенная одежда, обнаружены отпечатки пальцев рук, а также след отжима на косяке входной двери.

#### **Задание**

Осмотреть место происшествия, по результатам осмотра предоставить следующие документы:

- план подготовки к осмотру места происшествия;
- план мероприятий по проведению осмотра места происшествия;
- протокол осмотра места происшествия;
- фото-таблицу к протоколу осмотра места происшествия;
- масштабный план места происшествия;
- фрагмент протокола осмотра следа орудия взлома;
- фрагмент протокола осмотра шкапулки для драгоценностей;

- фрагмент протокола осмотра платяного шкафа.

### **ФАБУЛА 3**

1 октября в дежурную часть РОВД по телефону поступило сообщение из городской больницы скорой помощи о поступлении к ним гр-ки Вавиловой с несколькими проникающими в брюшную полость колюще-режущими ранениями. Придя в сознание, Вавилова сообщила медперсоналу, что во дворе одного из домов на ул.Грибоедова на нее напали двое неизвестных, потребовали деньги и золотые украшения, когда она ответила отказом, нанесли ей удар ножом в живот, после чего она, видимо, потеряла сознание. Следователь принял решение о производстве осмотра места происшествия.

#### **Задание**

Осмотреть место происшествия, по результатам осмотра предоставить следующие документы:

- план подготовки к осмотру места происшествия;
- план мероприятий по проведению осмотра места происшествия;
- протокол осмотра места происшествия;
- фото-таблицу к протоколу осмотра места происшествия;
- масштабный план места происшествия;
- фрагмент протокола осмотра ножа;
- фрагмент протокола осмотра предмета, предположительно оставленного преступников;
- фрагмент протокола осмотра следа обуви.

Все студенты принимают активное участие в проведении осмотра, ведут черновые записи, вычерчивают схемы.

При выполнении студентами задания по осмотру места происшествия, преподаватель отвечает на возникающие у них вопросы.

По окончании выполнения задания студенты возвращаются в учебную аудиторию, где оформляют окончательно протокол осмотра места происшествия, составляют иные документы, планы, схемы. «Специалист» направляется в фотолабораторию, где осуществляет проявку фотопленки и печать фотоснимков, затем оформляет фото-таблицу.

Слушатели, не успевшие оформить все требуемые документы во время, отведенное для проведения занятия в форме деловой игры, завершают работу в часы самоподготовки, после чего сдают их (документы) следователю.

Заканчивая занятие, преподаватель подводит его итоги, выставляет оценки отдельным студентам, анализирует ответы и действия участников следственно-оперативных групп при проведении деловой игры, дает задание на самоподготовку (составить на основании черновых записей и фрагментов протокол осмотра места происшествия с приложениями к следующему занятию).

Результаты деловой игры подвергаются активному обсуждению с анализом положительных и отрицательных сторон проведенного следственного действия.

#### **Примерный перечень тем для выполнения курсовых работ:**

1. Биологические следы человека, их криминалистическое значение.
2. Взаимодействие служб и подразделений УИС с сотрудниками правоохранительных органов в раскрытии, расследовании и предотвращении преступлений.
3. Возможности использования нетрадиционных методов получения доказательственной информации при расследовании преступлений.
4. Информационное обеспечение раскрытия, расследования и предупреждения преступлений, совершаемых в исправительных учреждениях.

5. Использование криминалистической фотографии при производстве следственных действий в ходе расследования преступлений, совершенных в исправительных учреждениях.

6. Использование специальных знаний при раскрытии и расследовании убийств и причинения вреда здоровью, совершаемых в исправительных учреждениях.

7. Криминалистическая идентификация и ее роль в раскрытии и расследовании пенитенциарных преступлений.

8. Криминалистическая одорология и ее роль в раскрытии и расследовании преступлений.

9. Криминалистическая регистрация и ее роль в раскрытии и расследовании в учреждениях, исполняющих наказания.

10. Криминалистическая трасология и ее роль в раскрытии и расследовании пенитенциарных преступлений.

11. Криминалистическая характеристика дезорганизации деятельности учреждений, обеспечивающих изоляцию от общества.

12. Криминалистическая характеристика коррупционных преступлений в УИС.

13. Криминалистическая характеристика побегов из мест лишения свободы.

14. Криминалистическая характеристика преступлений связанных с незаконным оборотом наркотических средств и психотропных веществ в учреждениях, исполняющих наказания.

15. Криминалистическая характеристика убийств, совершаемых в учреждениях, исполняющих наказания.

16. Криминалистические версии и особенности их построения по преступлениям, совершаемым в исправительных учреждениях.

17. Криминалистическое обеспечение расследования преступлений, совершенных с участием лиц с психическими расстройствами.

18. Криминалистическое учение о механизмах слеодообразования.

19. Научно-технические средства, применяемые при расследовании преступлений, совершаемых в условиях учреждения УИС.

20. Обнаружение, фиксация и изъятие микрообъектов при расследовании преступлений в УИС.

21. Общие положения методики расследования преступлений, совершаемых в УИС.

22. Организационно-структурное обеспечение выявления, раскрытия и расследования пенитенциарных преступлений.

23. Организационные и тактические особенности производства осмотра места происшествия при расследовании убийств, совершенных в учреждениях, обеспечивающих изоляцию от общества.

24. Организационные и тактические особенности производства различных видов следственного осмотра в ИУ.

25. Организация и тактика назначения экспертиз по преступлениям, совершенных в органах и учреждениях уголовно-исполнительной системы.

26. Организация и тактика предъявления для опознания живых лиц, особенности и особенности его осуществления в условиях исправительного учреждения.

27. Организация и тактика проверки показаний на месте при расследовании преступлений, совершенных в исправительном учреждении.

28. Особенности первоначального этапа расследования преступлений, связанных с незаконным оборотом наркотических средств и психотропных веществ.

29. Особенности выявления и расследования должностных преступлений в исправительных учреждениях.

30. Особенности назначения и производства судебных экспертиз при расследовании преступлений.



31. Особенности обнаружения, фиксации и изъятия материальных следов преступления при расследовании преступлений, совершенных осужденными.
32. Особенности первоначального этапа расследования коррупционных преступлений в учреждениях и органах УИС.
33. Особенности первоначального этапа расследования преступлений против личности в исправительных учреждениях.
34. Особенности расследования взяточничества, совершенного сотрудниками УИС.
35. Особенности расследования дезорганизации деятельности учреждений, обеспечивающих изоляцию от общества.
36. Особенности расследования побегов из мест лишения свободы.
37. Организация планирования расследования пенитенциарных преступлений.
38. Преодоление противодействия расследованию преступлений.
39. Применение специальных знаний при расследовании преступлений, связанных с незаконным оборотом наркотиков в исправительных учреждениях.
40. Тактические приемы производства допроса осужденных при расследовании пенитенциарных преступлений.
41. Проблемы и возможности использования полиграфа в процессе расследования преступлений.
42. Противодействие расследованию преступлений, совершенных лицами с особым правовым статусом.
43. Расследование преступлений, связанных с умышленным причинением вреда здоровью осужденным в исправительных учреждениях.
44. Организационно-тактические особенности расследования сбыта наркотических средств и психотропных веществ в исправительных учреждениях.
45. Организационно-тактические особенности расследования убийств, совершенных осужденными.
46. Результаты оперативно-розыскных мероприятий как источник криминалистически значимой информации в процессе расследования пенитенциарных преступлений.
47. Роль криминалистической диагностики в процессе раскрытия преступлений, совершаемых в исправительных учреждениях.
48. Ситуационная обусловленность процесса расследования.
49. Соотношение тактических приемов и тактических комбинаций в расследовании преступлений.
50. Особенности реализации оперативно-тактических комбинаций при расследовании пенитенциарных преступлений.
51. Способ совершения преступления, как элемент криминалистической характеристики преступлений совершаемых в УИС.
52. Судебная баллистика и ее роль в расследовании преступлений.
53. Особенности назначения и производства судебно-медицинской экспертизы трупа при расследовании преступлений в УИС.
54. Тактика обнаружения, фиксации и изъятия микрообъектов на месте происшествия при расследовании побегов из мест лишения свободы.
55. Тактика отдельных следственных действий при расследовании преступлений, связанных с незаконным оборотом наркотических средств в исправительных учреждениях.
56. Тактика подготовки и производства допроса при расследовании преступлений, совершенных осужденными-иностранцами.
57. Тактика производства обыска и выемки при расследовании преступлений, совершаемых в исправительных учреждениях.

58. Тактико-криминалистическое обеспечение расследования пенитенциарных преступлений.
59. Тактические и психологические особенности производства осмотра места происшествия при расследовании преступлений.
60. Тактические и психологические особенности производства очной ставки при расследовании преступлений.
61. Тактические и психологические особенности производства предъявления для опознания при расследовании преступлений.
62. Тактические и психологические особенности производства проверки показаний на месте при расследовании преступлений.
63. Тактические и психологические особенности производства следственного эксперимента при расследовании преступлений.
64. Тактические и психологические особенности производства следственных действий при расследовании преступлений с участием иностранных граждан.
65. Тактические особенности допроса лиц, подозреваемых в сбыте наркотических средств и психотропных веществ в учреждениях, исполняющих наказания.
66. Тактические особенности допроса лица, совершившего побег.
67. Тактические особенности осмотра трупа на месте происшествия.
68. Тактические особенности производства первоначальных следственных действий на территории исправительных учреждений.
69. Тенденции и перспективы развития криминалистической техники в современных условиях, ее применение при расследовании преступлений в уголовно-исполнительной системе.
70. Тенденции развития новых видов судебных экспертиз в целях раскрытия и расследования преступлений.
71. Тактика производства освидетельствования при расследовании преступлений.
72. Техничко-криминалистическое обеспечение расследования пенитенциарных преступлений.
73. Особенности расследования современных способов совершения мошенничества.
74. Деятельность экспертно-криминалистических подразделений в раскрытии и расследовании преступлений, совершаемых осужденными.
75. Особенности раскрытия и расследования преступлений прошлых лет.

## **5. ОБРАЗОВАТЕЛЬНЫЕ ТЕХНОЛОГИИ**

В преподавании дисциплины «Криминалистика» используются разнообразные образовательные технологии, как традиционные, так и с применением активных и интерактивных методов обучения.

Активные и интерактивные методы обучения:

- 1. Работа в малых группах с элементами групповой дискуссии (тема № 9);*
- 2. Проблемное обучение, развитие критического мышления (темы № 6-8);*
- 3. Анализ ситуаций (темы № 1-9);*
- 4. Разбор конкретных ситуаций (темы № 1-5);*
- 5. Ролевые игры с использованием междисциплинарного обучения (темы № 4-8).*

## **6. ОЦЕНОЧНЫЕ СРЕДСТВА ДЛЯ ТЕКУЩЕГО КОНТРОЛЯ УСПЕВАЕМОСТИ, ПРОМЕЖУТОЧНОЙ АТТЕСТАЦИИ ПО ИТОГАМ ОСВОЕНИЯ ДИСЦИПЛИНЫ И УЧЕБНО-МЕТОДИЧЕСКОЕ ОБЕСПЕЧЕНИЕ САМОСТОЯТЕЛЬНОЙ РАБОТЫ СТУДЕНТОВ**

## **6.1 ОЦЕНОЧНЫЕ СРЕДСТВА ДЛЯ ПРОВЕДЕНИЯ ТЕКУЩЕГО КОНТРОЛЯ УСПЕВАЕМОСТИ СТУДЕНТОВ**

### **VII семестр**

#### **Перечень вопросов к рейтинг-контролю № 1**

1. Понятие и предмет криминалистики.
2. Задачи криминалистики: общая, специальные, конкретные.
3. Система криминалистики.
4. Природа криминалистики и ее связь с другими науками.
5. Методы криминалистики (по уровням): базисный, общенаучные, специальные.
6. Понятие и научные основы криминалистической идентификации.
7. Объекты, участвующие в процессе идентификации.
8. Условия признания признака идентификационным.
9. Стадии идентификационного исследования.
10. Понятие и задачи криминалистической диагностики (по Ю.Г. Корухову).
11. Понятие габитоскопии и основные научные предпосылки использования признаков внешности человека в правоприменительной практике.
12. Собственные элементы и признаки внешнего облика человека.
13. Общие правила описания внешнего облика человека по методу словесного портрета.

#### **Перечень вопросов к рейтинг-контролю № 2**

1. Виды (способы) запечатлевающей фотографии.
2. Способы панорамной съемки: круговой, линейный.
3. Виды кинематографических приемов съемки: по виду перемещения камеры.
4. Классификация следов-отображений по характеристике механического состояния объектов: динамические, статические.
5. Этапы работы со следами в трасологии.
6. Виды папиллярных узоров.
7. Виды следов ног и их основные признаки.
8. Виды следов орудий взлома в зависимости от характера воздействия на преграду.
9. Классификация микрообъектов по агрегатному состоянию.
10. Порядок составления основной дактилоскопической формулы.
11. Классификация огнестрельного оружия по конструктивным особенностям ствола.
12. Составные части патрона к нарезному огнестрельному оружию.
13. Составные части патрона к гладкоствольному огнестрельному оружию.
14. Признаки отнесения предмета к категории холодного оружия.
15. Признаки отнесения предмета к категории ручного огнестрельного оружия.
16. Типичные составные части самодельного взрывного устройства.
17. Правила детальной фотосъемки.
18. Правила сигналетической (опознавательной) съемки живого лица и трупа человека.
19. Стадии негативного фото процесса.
20. Этапы работы с цифровой фотографией.
21. Криминалистическое понятие письма (по В.Ф. Орловой). Две стороны письма.
22. Общие признаки письменной речи.
23. Виды почерков по степени сложности.
24. Частные признаки почерка.
25. Виды образцов почерка предполагаемых исполнителей.
26. Научная основа и основная задача криминалистической автороведческой экспертизы.
27. Объекты технико-криминалистического исследования документов. Понятие реквизита документа.
28. Наиболее часто встречаемые способы частичной подделки документов.

29. Признаки подчистки в документе.
30. Основные способы подделки оттисков печатей и штампов в документах.
31. Основные способы технической подделки подписей.
32. Общие признаки пишущей машинки.
33. Классификация гильз к огнестрельному оружию по форме.

### **Перечень вопросов к рейтинг-контролю № 3**

1. Понятие, система и задачи криминалистической методики.
2. Источники методики расследования отдельных видов преступлений.
3. Личность субъекта убийства. Мотивы убийства. Личность потерпевшего по делам об убийстве.
4. Обстоятельства, подлежащие доказыванию по делам об убийстве.
5. Типичные следственные ситуации, складывающиеся при расследовании убийств.
6. Особенности производства первоначальных следственных действий по делам об убийстве.
7. Субъект посягательства по делам об изнасиловании. Типичные следственные ситуации по делам об изнасиловании.
8. Обстоятельства, подлежащие установлению и исследованию по делам об изнасиловании.
9. Особенности проведения отдельных следственных действий по делам об изнасиловании.
10. Следственные ситуации, возникающие на первоначальном этапе расследования по делам о кражах.
11. Тактика производства следственных действий на последующем этапе расследования по делам о кражах.
12. Новые способы совершения мошенничества в отношении физических лиц.
13. Новые способы совершения мошенничества в отношении юридических лиц.
14. Обстоятельства, подлежащие установлению и доказыванию по делам о мошенничестве.
15. Предмет преступного посягательства по делам о вымогательстве.
16. Типичные следственные ситуации на первоначальном этапе расследования вымогательства.
17. Обстоятельства, подлежащие установлению по делам о вымогательстве.
18. Основные способы совершения хулиганства.
19. Обстоятельства, подлежащие установлению по делам о хулиганстве.
20. Поводы и основания к возбуждению уголовных дел о хулиганстве.
21. Типичные следственные ситуации первоначального этапа расследования по делам о хулиганстве.
22. Предмет преступного посягательства по делам о преступлениях, связанных с незаконным оборотом наркотических средств или психотропных веществ. Признаки, присущие наркотическим средствам.
23. Следы незаконного оборота наркотических веществ. Способы сбыта наркотических средств.
24. Личность преступника и условия, способствующие совершению преступлений, связанных с незаконным оборотом наркотических средств или психотропных веществ.
25. Криминалистическая характеристика дезорганизации нормальной деятельности учреждений, обеспечивающих изоляцию от общества.
26. Обстоятельства, подлежащие установлению по делам о дезорганизации нормальной деятельности учреждений, обеспечивающих изоляцию от общества.
27. Основные способы совершения побегов из исправительных учреждений, СИЗО и тюрем.
28. Особенности возбуждения уголовного дела о побеге.
29. Первоначальные следственные действия при расследовании побегов.

30. Криминалистическая характеристика взяточничества.
31. Особенности последующего этапа расследования по делам о взяточничестве. Изобличение подозреваемого (обвиняемого) в совершении преступления.
32. Тактика первоначальных следственных действий при расследовании умышленных поджогов.
33. Особенности назначения пожарно-технической экспертизы.

#### **Тестовые задания (образец)**

**ВОПРОС 1.** Система криминалистики включает в себя ... раздела.

**ВОПРОС 2.** Криминалистика это наука о ...

1. преступности, ее причинах, личности преступника, путях и средствах предупреждения преступности и перспективах ее ликвидации
2. закономерностях механизма преступления, возникновения информации о преступлении и его участниках, закономерностях собирания, исследования, оценки и использования доказательств и основанных на познании этих закономерностей средствах и методах судебного исследования и предотвращения преступлений
3. совокупности всех государственных мер в целях защиты общества и отдельного гражданина от преступных посягательств

**ВОПРОС 3.** Для эмпирического исследования применяются методы присущие ...

1. рациональному познанию
2. чувственному познанию
3. идеологии

**ВОПРОС 4.** Общенаучный метод

1. фотографический
2. диалектический
3. моделирование

**ВОПРОС 5.** Ценность идентификационного признака определяется ...

1. групповой принадлежностью
2. устойчивостью
3. частотой встречаемости

**ВОПРОС 6.** Индивидуальность объектов – это ...

1. способность определенным образом реагировать на взаимодействие с другими объектами, отражать свои свойства на них
2. совокупность процессуальных прав, служащих средством защиты материальных прав и свобод человека
3. совокупность свойств объекта, которая выделяет его в событии преступления как единичный

**ВОПРОС 7.** К стадии идентификационного процесса относится:

1. диагностика
2. сравнительное исследование
3. дифференциация

**ВОПРОС 8.** Стадия, с которой начинается идентификационный процесс

1. раздельный анализ
2. оценка результатов исследования
3. сравнительный анализ

**ВОПРОС 9.** При работе на месте происшествия используют микроскоп ...

1. сравнительный
2. биологический
3. портативный

**ВОПРОС 10.** Диктофон может использоваться при проведении следственных действий.

1. нет, используется только магнитофон
2. да, если он относится к классу специальной аппаратуры
3. да

**ВОПРОС 11.** Обстоятельства вынуждают следователя прервать видео или аудиозапись, он ...

1. выключает видео аудиоаппаратуру
2. говорит о времени окончания записи
3. указывает время, на которое прерывает запись

**ВОПРОС 12.** Вопросы, которые можно задавать при производстве допроса

1. уточняющие
2. наводящие
3. непонятные

**ВОПРОС 13.** Труп предъявляется для опознания ...

1. в единственном числе
2. в количестве не менее трех
3. количество не ограничено

**ВОПРОС 14.** После того, как опознающий указал на конкретный объект, необходимо уточнить ...

1. сколько времени ему понадобилось, чтобы узнать данный объект
2. при каких обстоятельствах он наблюдал данный объект
3. когда он видел этот объект последний раз

**ВОПРОС 15.** Цель проверки показаний на месте – проверка ...

1. и уточнение ранее данных показаний
2. и уточнение будущих показаний
3. желания подозреваемого сотрудничать со следствием

**ВОПРОС 16.** Дополнительное средство фиксации проверки показаний

1. протокол
2. видеосъемка
3. замечания, сделанные участниками следственного действия

**ВОПРОС 17.** Требуется добровольного согласия обвиняемого

1. психиатрическое
2. с использованием полиграфа
3. биологическое

**ВОПРОС 18.** Экспертиза проводится обязательно если ....

1. на этом настаивает прокурор
2. неизвестен возраст потерпевшего
3. на этом настаивает эксперт

**ВОПРОС 19.** Методика расследования преступлений в криминалистике является ее ... разделом.

1. основным
2. вводным
3. заключительным

**ВОПРОС 20.** Частные методики – это ...

1. теоретические основы, включающие исследование предмета, системы и задач
2. конечный продукт всей криминалистической науки
3. устойчивые и повторяющиеся действия

### **Варианты заданий к лабораторным занятиям по дисциплине**

#### **Задание 1.**

Провести осмотр места происшествия (указанного участка местности).

#### **Задание 2.**

С учетом специфики осматриваемого участка определить направления и точки для всех приемов фотосъемки.

Произвести ориентирующую фотосъемку методом круговой или линейной панорамы – не менее 4-х фотоснимков.

Произвести обзорную фотосъемку – не менее 2-х снимков с разных точек.

Произвести узловую и детальную фотосъемку двух различных предметов по усмотрению студента (зажигалка, окурок, ключ и т.п.).

**Задание 3. Выполняется самостоятельно.** Изготовить гипсовый слепок следа обуви.

**Задание 4. Выполняется самостоятельно.** Сфотографировать гипсовый слепок по правилам масштабной фотосъемки, изготовить фотоснимки слепка, а также следов обуви, оформить в виде приложения к протоколу осмотра места происшествия.

**Задание 5.**

На основе передоложенной преподавателем фабулы составить ориентировку на розыск неизвестного преступника. Проанализировать возможные источники получения информации о личности и внешности преступника. Определить направления розыскной работы.

**Задание 6.**

На основании предложенной преподавателем фабулы дела составить постановление о назначении портретной экспертизы.

## ***6.2 ТИПОВЫЕ ОЦЕНОЧНЫЕ СРЕДСТВА ДЛЯ ПРОВЕДЕНИЯ ПРОМЕЖУТОЧНОЙ АТТЕСТАЦИИ СТУДЕНТОВ ПО ДИСЦИПЛИНЕ***

### **VII семестр**

#### **Вопросы к экзамену**

1. Понятие и предмет криминалистики.
2. Задачи криминалистики: общая, специальные, конкретные.
3. Система криминалистики.
4. Природа криминалистики и ее связь с другими науками.
5. Методы криминалистики (по уровням): базисный, общенаучные, специальные.
6. Понятие и научные основы криминалистической идентификации.
7. Объекты, участвующие в процессе идентификации.
8. Условия признания признака идентификационным.
9. Стадии идентификационного исследования.
10. Понятие и задачи криминалистической диагностики (по Ю.Г. Корухову).
11. Технические средства обнаружения вещественных доказательств: средства освещения; оптические средства; поисковые приборы; физические средства обнаружения; химические средства.
12. Технические средства фиксации доказательств: описание в протоколе; фото- кино-, видеосъемка, аудиозапись; изготовление копий, слепков.
13. Виды (способы) запечатлевающей фотографии.
14. Способы панорамной съемки: круговой, линейный.
15. Виды кинематографических приемов съемки: по виду перемещения камеры.
16. Классификация следов-отображений по характеристике механического состояния объектов: динамические, статические.
17. Этапы работы со следами в трасологии.
18. Виды папиллярных узоров.
19. Виды следов ног и их основные признаки.
20. Виды следов орудий взлома в зависимости от характера воздействия на преграду.
21. Классификация микрообъектов по агрегатному состоянию.
22. Порядок составления основной дактилоскопической формулы.

23. Классификация огнестрельного оружия по конструктивным особенностям ствола.
24. Составные части патрона к нарезному огнестрельному оружию.
25. Составные части патрона к гладкоствольному огнестрельному оружию.
26. Признаки отнесения предмета к категории холодного оружия.
27. Признаки отнесения предмета к категории ручного огнестрельного оружия.
28. Типичные составные части самодельного взрывного устройства.
29. Правила детальной фотосъемки.
30. Правила сигналетической (опознавательной) съемки живого лица и трупа человека.
31. Стадии негативного фотопроектирования.
32. Этапы работы с цифровой фотографией.
33. Криминалистическое понятие письма (по В.Ф.Орловой). Две стороны письма.
34. Общие признаки письменной речи.
35. Виды почерков по степени сложности.
36. Частные признаки почерка.
37. Виды образцов почерка предполагаемых исполнителей.
38. Научная основа и основная задача криминалистической автороведческой экспертизы.
39. Объекты технико-криминалистического исследования документов. Понятие реквизита документа.
40. Наиболее часто встречаемые способы частичной подделки документов.
41. Признаки подчистки в документе.
42. Основные способы подделки оттисков печатей и штампов в документах.
43. Основные способы технической подделки подписей.
44. Общие признаки пишущей машинки.
45. Классификация гильз к огнестрельному оружию по форме.
46. Понятие габитоскопии и основные научные предпосылки использования признаков внешности человека в правоприменительной практике.
47. Собственные элементы и признаки внешнего облика человека.
48. Общие правила описания внешнего облика человека по методу словесного портрета.
49. Виды следственного осмотра по объекту и стадии последовательности осмотра.
50. Подготовительный этап (стадия) осмотра места происшествия: действия до выезда на место происшествия; действия по прибытию на место происшествия.
51. Рабочий этап осмотра места происшествия: общий осмотр, детальный осмотр.
52. Заключительный этап осмотра места происшествия: основные действия и формы фиксации.
53. Правила фотографирования хода и результатов ОМП и составления фототаблицы.
54. Порядок составления протокола ОМП: вводная часть, описательная, заключительная.
55. Составление схемы (плана) места происшествия в ходе (по результатам) ОМП.
56. Цели и объекты освидетельствования.
57. Элементы подготовки к обыску помещений.
58. Отличие обыска от выемки.
59. Виды обыска: по объектам; по последовательности.
60. Порядок действий при обыске помещений.
61. Порядок действий при задержании лица.
62. Основные виды допроса по процессуальному положению допрашиваемого.
63. Стадии первоначального допроса.
64. Протокол допроса: структура, особенности, порядок составления и оформления.
65. Порядок очной ставки: структура (стадии), действия следователя (вопросы).
66. Виды предъявления для опознания.
67. Подготовка к предъявлению для опознания.
68. Цели следственного эксперимента.
69. Участники следственного эксперимента (обязательные и необязательные).



70. Действия следователя при подготовке к следственному эксперименту (до выезда и по прибытии на место эксперимента).
71. Цели проверки показаний на месте.
72. Тактические приемы проверки показаний на месте.
73. Традиционные виды криминалистических экспертиз.
74. Условия доброкачественности образцов для сравнительного исследования.
75. Уровни, виды и возможности экспертных подразделений МВД России.
76. Дополнительная экспертиза: основания для назначения, место, субъект и порядок производства.
77. Оценка следователем заключения эксперта: форма, содержание, основания для отказа от заключения эксперта.
78. Понятие, система и задачи криминалистической методики.
79. Источники методики расследования отдельных видов преступлений.
80. Личность субъекта убийства. Мотивы убийства. Личность потерпевшего по делам об убийстве.
81. Обстоятельства, подлежащие доказыванию по делам об убийстве.
82. Типичные следственные ситуации, складывающиеся при расследовании убийств.
83. Особенности производства первоначальных следственных действий по делам об убийстве.
84. Субъект посягательства по делам об изнасиловании. Типичные следственные ситуации по делам об изнасиловании.
85. Обстоятельства, подлежащие установлению и исследованию по делам об изнасиловании.
86. Особенности проведения отдельных следственных действий по делам об изнасиловании.
87. Следственные ситуации, возникающие на первоначальном этапе расследования по делам о кражах.
88. Тактика производства следственных действий на последующем этапе расследования по делам о кражах.
89. Новые способы совершения мошенничества в отношении физических лиц.
90. Новые способы совершения мошенничества в отношении юридических лиц.
91. Обстоятельства, подлежащие установлению и доказыванию по делам о мошенничестве.
92. Предмет преступного посягательства по делам о вымогательстве.
93. Типичные следственные ситуации на первоначальном этапе расследования вымогательства.
94. Обстоятельства, подлежащие установлению по делам о вымогательстве.
95. Основные способы совершения хулиганства.
96. Обстоятельства, подлежащие установлению по делам о хулиганстве.
97. Поводы и основания к возбуждению уголовных дел о хулиганстве.
98. Типичные следственные ситуации первоначального этапа расследования по делам о хулиганстве.
99. Предмет преступного посягательства по делам о преступлениях, связанных с незаконным оборотом наркотических средств или психотропных веществ. Признаки, присущие наркотическим средствам.
100. Следы незаконного оборота наркотических веществ. Способы сбыта наркотических средств.
101. Личность преступника и условия, способствующие совершению преступлений, связанных с незаконным оборотом наркотических средств или психотропных веществ.
102. Криминалистическая характеристика дезорганизации нормальной деятельности учреждений, обеспечивающих изоляцию от общества.

103. Обстоятельства, подлежащие установлению по делам о дезорганизации нормальной деятельности учреждений, обеспечивающих изоляцию от общества.
104. Основные способы совершения побегов из исправительных учреждений, СИЗО и тюрем.
105. Особенности возбуждения уголовного дела о побеге.
106. Первоначальные следственные действия при расследовании побегов.
107. Криминалистическая характеристика взяточничества.
108. Особенности последующего этапа расследования по делам о взяточничестве. Изобличение подозреваемого (обвиняемого) в совершении преступления.
109. Тактика первоначальных следственных действий при расследовании умышленных поджогов.
110. Особенности назначения пожарно-технической экспертизы.
111. Криминалистическая характеристика дорожно-транспортных преступлений.
112. Типичные следственные ситуации, складывающиеся при расследовании дорожно-транспортных преступлений.

### **Примерный перечень практических заданий на экзамене**

#### **1. Решить задачу.**

Объектом осмотра при совершенной краже был кирпичный коттедж, состоящий из двух этажей, 7 комнат и мансарды. Осматривая место происшествия, следователь наряду с составлением протокола осмотра сделал черновой набросок плана. Прибыв в кабинет, он заменил черновой набросок чистовым вариантом.

*ЗАДАНИЕ: Оцените действия следователя.*

#### **Образец решения задачи**

Протокол осмотра места происшествия составляется в соответствии со ст. 166, 167, 180 УПК РФ. Черновой набросок плана коттеджа должен также прилагаться к протоколу. Протокол подписывается следователем и сторонами, участвующими в деле: специалистами, экспертами, понятыми, иными участвующими лицами. Таким образом, действия следователя неправомерны.

В соответствии со ст. 180 УПК РФ в протоколах описываются все действия следователя, а также все обнаруженное при осмотре в том виде, в каком обнаруженное наблюдалось в момент осмотра. Заменив черновой набросок чистовым вариантом, следователь мог внести коррективы, которые существенно отличали бы черновой набросок, удостоверенный и подписанный сторонами от чистового, тем самым были бы вызваны неблагоприятные последствия для дальнейшего правильного расследования дела.

#### **2. Решить задачу.**

Информация 1. 09 марта в Энское РОВД поступило сообщение о краже из магазина в д. Петрово. Прибыв на место происшествия, следователь под одним из окон здания магазина обнаружил четкий объемный отпечаток подошвы обуви, длина которого составила 32 см.

*ЗАДАНИЕ: 1. Назовите элементы подошвы обуви, имеющие трасологическое значение. 2. Укажите на измерения, которые производятся при описании элементов подошвы обуви. 3. Определите примерный рост человека по длине следа его обуви. 4. Определите совокупность отобразившихся в следе обуви признаков, на которых может быть обоснована индивидуальная идентификация. 5. Назовите способы моделирования следа подошвы обуви. 6. Составьте фрагмент протокола осмотра места происшествия с описанием объемного отпечатка подошвы обуви.*

#### **3. Решить задачу.**

18 октября в ОМВД России по г. Энску поступило сообщение об обнаружении трупа в одной из квартир города. При осмотре места происшествия в квартире были обнаружены различные следы биологического происхождения.

*ЗАДАНИЕ: 1. Укажите на информацию, которую можно получить о человеке по различным следам биологического происхождения. 2. Назовите следы, относящиеся к следам биологического происхождения. 3. Классифицируйте следы крови и укажите на их криминалистическое значение. 4. Назовите способы обнаружения и фиксации следов крови. 5. Сформулируйте вопросы, которые могут быть разрешены экспертизой по следам биологического происхождения.*

4. Решить задачу.

24 сентября в ОМВД России по г. Энску поступило сообщение, что в лесном массиве возле шоссе, недалеко от поворота на г. Заславль обнаружена автомашина ВАЗ-2109. В автомашине разбиты передние фары и помят капот. Рядом с машиной обнаружен труп Григорьева. Свидетель Чернуха пояснил, что Григорьев не справился с управлением, и они съехали в кювет. Машина ударилась в дерево и Григорьев погиб. Однако в процессе осмотра места происшествия были обнаружены микрообъекты, в результате чего возникло подозрение, что Григорьев автомашиной не управлял.

*ЗАДАНИЕ: 1. Определите понятие микрообъектов и укажите их значение в раскрытии и расследовании преступлений. 2. Установите виды микрообъектов, которые могут быть обнаружены в данной автомашине. 3. Назовите способы обнаружения микрообъектов в данной следственной ситуации. 4. Сформулируйте вопросы, которые могут быть разрешены экспертизой микрообъектов в данной следственной ситуации.*

### **6.3 ПЕРЕЧЕНЬ УЧЕБНО-МЕТОДИЧЕСКОГО ОБЕСПЕЧЕНИЯ САМОСТОЯТЕЛЬНОЙ РАБОТЫ СТУДЕНТОВ ПО ДИСЦИПЛИНЕ**

#### **VII семестр**

**Тема № 1. Предмет, система, задачи науки криминалистики.  
Криминалистическая идентификация и диагностика**

**Вопросы для самостоятельного изучения:**

1. Общая и частные криминалистические теории, и учения, их система.
2. Место криминалистики в системе научных знаний и в системе юридических наук.
3. Задачи криминалистики и ее значение в обеспечении деятельности органов внутренних дел по раскрытию и расследованию преступлений на современном этапе.
4. Методы криминалистики, их понятие и система.
5. Понятие криминалистической идентификации как частнонаучной теории процесса познания и цели исследования.

**Подготовить рефераты на темы:**

«История возникновения, развития и современного состояния криминалистики».  
«Значение криминалистической идентификации в раскрытии расследовании преступлений».

«Понятие криминалистической диагностики, ее задачи значение для раскрытия и расследования преступлений».

**Тема № 2. Общие положения криминалистической техники. Средства и методы криминалистической фотографии и видеозаписи. Криминалистическая трасология.**

**Вопросы для самостоятельного изучения:**

1. Система криминалистической техники и проблемы ее развития.
2. Классификация криминалистических средств и методов.
3. Понятие и научные основы криминалистической фотографии, аудио- и видеозаписи как отрасли криминалистической техники.

4. Подготовка и назначение судебной фототехнической экспертизы.
5. Процессуальное оформление применения видео- и аудиозаписи при работе по уголовному делу.
6. Понятие, система, научные основы и задачи трасологии.
7. Механизм образования и классификация следов преступления, классификация следов-отображений.
8. Свойства папиллярных узоров. Классификация папиллярных узоров.
9. Подготовка и назначение судебных экспертиз по данным материальным следам.

**Подготовить рефераты на темы:**

«Технико-криминалистические средства и методы, применяемые для обнаружения, осмотра, фиксации, изъятия и упаковки следов преступления и других вещественных доказательств при производстве следственных действий».

«Перспективы применения кибернетических методов для собирания, переработки и использования криминалистической информации».

«Значение криминалистической трасологии для раскрытия и расследования преступлений».

«Криминалистическое значение микрообъектов в раскрытии и расследовании преступлений».

**Тема № 3. Криминалистическое исследование оружия и следов его применения. Криминалистическое исследование документов. Криминалистическая габитоскопия.**

**Вопросы для самостоятельного изучения:**

1. Понятие судебной баллистики, ее место в криминалистическом исследовании оружия и следов его применения.
2. Подготовка и назначение судебной баллистических экспертиз.
3. Понятие криминалистического исследования следов взрывных устройств, их классификация.
4. Криминалистическое исследование холодного и метательного оружия, его место в криминалистическом исследовании оружия.
5. Идентификационные и диагностические задачи криминалистического исследования документов.
6. Понятие письма, почерка и письменной речи. Требования, предъявляемые к объектам, направляемым на экспертизу, и тактика получения образцов почерка.
7. Понятие габитологии, ее естественнонаучные основы. Понятие элементов внешности человека, их свойства и классификация.

**Подготовить рефераты на темы:**

«Криминалистическое значение следов выстрела».

«Судебно-медицинское исследование огнестрельных повреждений».

«Выявление тайнописи в рукописных текстах, выполненных лицами, отбывающими наказание в местах лишения свободы».

«Источники информации о признаках внешности человека».

**Тема № 4. Общие положения криминалистической тактики. Криминалистические версии и планирование расследования.**

**Вопросы для самостоятельного изучения:**

1. Понятие и содержание криминалистической тактики, ее система.
2. Связь криминалистической тактики с теорией оперативно-розыскной деятельности.
3. Понятие тактико-криминалистических (тактических) приемов, их классификация. Основные критерии допустимости применения тактико-криминалистических (тактических) приемов.

4. Понятие тактико-криминалистической (тактической) комбинации и рекомендации; виды и особенности использования в стадии предварительного расследования.

5. Понятие тактического решения, его содержание (структура) и цели; требования, предъявляемые к тактическому решению.

6. Понятие и сущность криминалистической версии как разновидности научной гипотезы.

7. Виды и формы планирования, содержания планов расследования по уголовным делам (в зависимости от этапов расследования).

**Подготовить рефераты на темы:**

«Правовые, психологические и этические основы криминалистической тактики».

«Факторы, определяющие выбор тактических приемов при производстве отдельных процессуальных действий при раскрытии и расследовании преступлений в целом».

«Специфика расследования преступлений как процесса познания и доказывания».

**Тема № 5. Тактика следственного осмотра и освидетельствования. Тактика допроса и очной ставки.**

**Вопросы для самостоятельного изучения:**

1. Понятие, содержание и цели следственного осмотра. Виды следственного осмотра.

2. Понятие, сущность и задачи осмотра места происшествия. Содержание понятий «место происшествия» и «место преступления». Основные элементы тактики осмотра места происшествия.

3. Участие специалиста в следственном осмотре. Техничко-криминалистические средства, применяемые при осмотре.

4. Понятие негативных обстоятельств, обнаруженных в ходе осмотра места происшествия, их влияние на дальнейший процесс раскрытия и расследования преступления. Понятие инсценировки преступления, ее основные признаки.

5. Техничко-криминалистические средства, применяемые при осмотре места происшествия и предварительном исследовании материальных следов преступления, обнаруженных в ходе следственного осмотра.

6. Освидетельствование как особый вид следственного осмотра.

7. Понятие, задачи, виды допроса. Психологические и логические основы допроса. Этапы допроса. Организационно-техническое обеспечение допроса.

8. Тактические приемы допроса на очной ставке.

**Подготовить рефераты на темы:**

«Взаимосвязь между следственной ситуацией и основными способами осмотра места происшествия».

«Первоначальный наружный осмотр трупа на месте его обнаружения».

«Классификация тактических приемов допроса».

**Тема № 6. Тактика обыска и выемки. Тактика предъявления для опознания.**

**Вопросы для самостоятельного изучения:**

1. Понятие, сущность, задачи обыска и выемки.

2. Виды выемки.

3. Использование информации, полученной процессуальным и не процессуальным путем в ходе расследования преступления, при производстве обыска и выемки.

4. Тактика обыска в жилых и нежилых помещениях, на открытой местности, в транспортных средствах, в общественных местах и учреждениях.

5. Личный обыск: понятие, приемы, их значение в раскрытии и расследовании преступлений.

6. Понятие, содержание и цель предъявления для опознания. Виды предъявления для опознания. Подбор объектов, предъявляемых для опознания.

7. Особенности проведения встречного опознания.

**Подготовить рефераты на темы:**

«Сбор и анализ информации о личности обыскиваемого, о местах производства обыска, искомых объектах. Определение момента производства обыска и выемки».

«Тактические приемы предъявления для опознания живых лиц и трупов».

«Возможности идентификации личности по голосу, записанному на цифровые носители».

**Тема № 7. Тактика следственного эксперимента. Тактика проверки показаний на месте.**

**Вопросы для самостоятельного изучения:**

1. Понятие, сущность и цели следственного эксперимента.

2. Правовые основы проверки и уточнения показаний на месте.

3. Реконструкция обстановки места происшествия при подготовке следственного эксперимента, ее условия.

4. Условия и тактические приемы проведения следственного эксперимента.

5. Понятие, сущность и цели проверки и уточнения показаний на месте. Этапы (элементы), из которых состоит процесс осуществления проверки показаний на месте.

6. Тактические приемы проверки и уточнения показаний на месте. Фиксация хода и результатов данного следственного действия.

**Подготовить рефераты на темы:**

«Отличие следственного эксперимента от криминалистических экспертиз и от проверки показаний на месте».

«Тактические и психологические основы и условия допустимости проведения проверки показаний на месте».

**Тема № 8. Тактика назначения и порядок проведения судебной экспертизы.**

**Вопросы для самостоятельного изучения:**

1. Понятие специальных знаний применительно к судопроизводству. Формы и субъекты применения специальных знаний в процессе раскрытия и расследования преступлений.

2. Виды судебных экспертиз. Виды криминалистических экспертиз. Понятие специалиста в уголовном судопроизводстве.

3. Основания назначения экспертизы. Подготовка и назначение экспертизы.

4. Тактика получения образцов для сравнительного исследования. Роль специалиста в получении образцов.

5. Понятие и сущность дополнительной, повторной, комиссионной и комплексной экспертизы.

**Подготовить рефераты на темы:**

«Проблема классификации криминалистических экспертиз. Судебно-экспертные учреждения в России».

«Стадии (этапы) экспертного исследования. Оценка заключения эксперта на стадиях предварительного расследования и судебного разбирательства».

«Значение заключения эксперта в раскрытии и расследовании преступления».

**Тема № 9. Общие положения методики расследования отдельных видов и групп преступлений.**

**Вопросы для самостоятельного изучения:**

1. Научные основы методики расследования отдельных видов преступлений.
2. Понятие и структура частной методики расследования. Задачи частной методики.
3. Понятие и содержание обстоятельств, подлежащих установлению в ходе предварительного расследования.
4. Понятие, сущность и значение криминалистической характеристики преступлений.
5. Понятие и содержание следственной ситуации. Типичные следственные ситуации, складывающиеся на различных этапах расследования.
6. Этапы расследования преступлений: понятие и содержание. Понятие и сущность тактического решения и тактического риска.

**Подготовить рефераты на темы:**

«Место криминалистической методики в науке криминалистике, взаимосвязь с другими элементами курса».

«Источники криминалистической методики».

«Элементы криминалистической характеристики и ее значение в раскрытии и расследовании преступлений».

Фонд оценочных средств для проведения аттестации уровня сформированности компетенций обучающихся по дисциплине оформляется отдельным документом.

## **7. УЧЕБНО-МЕТОДИЧЕСКОЕ И ИНФОРМАЦИОННОЕ ОБЕСПЕЧЕНИЕ ДИСЦИПЛИНЫ**

### **7.1. КНИГООБЕСПЕЧЕННОСТЬ**

Наименование литературы (автор, название, вид издания, город, издательство)	Год издания	КНИГООБЕСПЕЧЕННОСТЬ	
		Количество экземпляров изданий в библиотеке ВлГУ	Наличие в электронной библиотеке (электронный адрес)
1	2	3	4
<b>Основная литература*</b>			
1. Криминалистика [Электронный ресурс] : учебник для бакалавриата и магистратуры / под ред. Александра И.В. - М. : МГУ им. Ломоносова.	2019	-	Biblio-online.ru. ISBN978-5-534-06661-6
2. Практическая криминалистика [Электронный ресурс] : учебник для ВУЗов/ под ред. А.Ю Шапошникова. ООО «Питер».	2018	-	Fictionbook.ru
3. Криминалистика. Полный курс. В 2 ч. Часть 1 : учебник для бакалавриата и специалитета / А. Г. Филиппов [и др.] ; под общ. ред. А. Г. Филиппова. — 5-е изд., перераб. и доп.— М. : Издательство Юрайт.	2018	-	urait.ru/uploads/pdf_review/854C81FD-136B-4C5A-A922-CBB0E4ACFE53.pdf

4. Криминалистика: Учебник / Е.Р. Россинская. — М. : Норма : ИНФРА-М.	2018	-	znanium.com/catalog/product/946189
5.Криминалистика: Учебник / Т.В. Аверьянова, Е.Р. Россинская, Р.С. Белкин, Ю.Г. Корухов. - 4-е изд., перераб. и доп. - М.: Норма: НИЦ Инфра-М.	2019	-	znanium.com/catalog/product/995361
<b>Дополнительная литература</b>			
1. Габитоскопия и портретная экспертиза : учебник / А. М. Зинин, И. Н. Подволоцкий; под ред. Е. Р. Россинской. — М. : Норма : ИНФРА-М.	2018	-	znanium.com/catalog/product/942785
2. Криминалистика: информационные технологии доказывания [Электронный ресурс] : учебник для вузов / Под ред. В.Я. Колдина. - М. : Зерцало-М.	2016	-	studentlibrary.ru/book/ISBN9785392210947.html
2. Практическая криминалистика [Электронный ресурс] : учебник для ВУЗов/ под ред. А.Ю Шапошникова. ООО «Питер».	2018	-	Fictionbook.ru
3. Криминалистика: Ч. 2. Криминалистическая тактика. Криминалистическая методика: Учебное пособие / Кубанов В.В., Грязева Н.В. - Самара: Самарский юридический институт ФСИН России.	2016	-	znanium.com/catalog/product/940718
4.Криминалистика. Ч. 1.Теоретические основы криминалистики. Криминалистическая техника: Учебное пособие / Кубанов В.В. - Самара: Самарский юридический институт ФСИН России.	2015	-	znanium.com/catalog/product/940717
5.Криминалистика для следователей и дознавателей : науч.-практич. пособие / Е.П. Ищенко, Н.Н. Егоров. — 2-е изд., перераб. и доп. — М. : КОНТРАКТ : ИНФРА-М.	2018	-	znanium.com/catalog/product/958947

## **7.2. ПЕРИОДИЧЕСКИЕ ИЗДАНИЯ**

1. «Вестник ВлГУ: юридические науки» (библиотека ЮИ, ул. Студенческая, 10)
2. «Вестник МГУ: право» (библиотека ЮИ, ул. Студенческая, 10)
3. «Закон» (библиотека ЮИ, ул. Студенческая, 10)
4. «Закон и право» (библиотека ЮИ, ул. Студенческая, 10)

## **7.3. ИНТЕРНЕТ-РЕСУРСЫ**

1. <http://www.kodeks.ru> – официальный сайт информационно-правового консорциума «Кодекс».
2. <http://www.law.edu.ru> – федеральный правовой портал.
3. <http://www.consultant.ru> – СПС КонсультантПлюс.
4. <http://www.garant.ru> – ООО "НПП "ГАРАНТ-СЕРВИС".



## **8. МАТЕРИАЛЬНО-ТЕХНИЧЕСКОЕ ОБЕСПЕЧЕНИЕ ДИСЦИПЛИНЫ**

Занятия проводятся в аудиториях Юридического института ВлГУ (корп. № 11) по адресу г. Владимир, ул. Студенческая, д. 8. Все аудитории оснащены компьютерной техникой с операционной системой Windows и стандартным пакетом Microsoft Office, с доступом в Интернет; видео мультимедийным оборудованием, которое позволяет визуализировать процесс представления презентационного материала, а также проводить компьютерное тестирование обучающихся по учебным дисциплинам; доской настенной; фломастером.


Компьютерная техника, используемая в учебном процессе, имеет лицензионное программное обеспечение:

- Операционная система семейства Microsoft Windows.
- Пакет офисных программ Microsoft Office.
- Консультант+.

Рабочую программу составил профессор кафедры уголовно-правовых дисциплин, докт.  
юрид. наук, профессор

  
\_\_\_\_\_ Т.А. Ткачук

Рецензент (представитель работодателя)  
Федеральный судья Октябрьского района суда г. Владимира

  
\_\_\_\_\_ Т.П. Краснова


Программа рассмотрена и одобрена на заседании кафедры уголовно-правовых дисциплин  
протокол № 1 от 28 августа 2019 года


Заведующий кафедрой   
\_\_\_\_\_ О.Н. Дядькин

Рабочая программа рассмотрена и одобрена на заседании учебно-методической комиссии  
направления подготовки 40.03.01 Юриспруденция,  
протокол № 1 от «29» августа 2019 года

Председатель комиссии   
\_\_\_\_\_ К.Н. Курьесев

**ЛИСТ ПЕРЕУТВЕРЖДЕНИЯ  
РАБОЧЕЙ ПРОГРАММЫ ДИСЦИПЛИНЫ**

Рабочая программа одобрена на 2020/2021 учебный год на заседании учебно-методической комиссии направления подготовки 40.03.01 Юриспруденция, протокол № 1 от 30 августа 2020 года  
Председатель комиссии \_\_\_\_\_  К.Н. Курысев

Рабочая программа одобрена на 2021/2022 учебный год на заседании учебно-методической комиссии направления подготовки 40.03.01 Юриспруденция, протокол № 1 от 30 августа 2021 года  
Председатель комиссии \_\_\_\_\_  К.Н. Курысев

**ЛИСТ ПЕРЕУТВЕРЖДЕНИЯ  
РАБОЧЕЙ ПРОГРАММЫ ДИСЦИПЛИНЫ**

Рабочая программа одобрена на 2022/2023 учебный год на заседании учебно-методической комиссии направления 40.03.01 Юриспруденция

Протокол №   1   от   30   августа   2022   года

Председатель комиссии \_\_\_\_\_  К.Н. Курьсев

Рабочая программа одобрена на 20\_\_\_/20\_\_\_ учебный год на заседании учебно-методической комиссии направления 40.03.01 Юриспруденция

Протокол № \_\_\_\_\_ от \_\_\_\_\_ 20\_\_ года

Председатель комиссии \_\_\_\_\_

Рабочая программа одобрена на 20\_\_\_/20\_\_\_ учебный год на заседании учебно-методической комиссии направления 40.03.01 Юриспруденция

Протокол № \_\_\_\_\_ от \_\_\_\_\_ 20\_\_ года

Председатель комиссии \_\_\_\_\_

Рабочая программа одобрена на 20\_\_\_/20\_\_\_ учебный год на заседании учебно-методической комиссии направления 40.03.01 Юриспруденция

Протокол № \_\_\_\_\_ от \_\_\_\_\_ 20\_\_ года

Председатель комиссии \_\_\_\_\_