

Министерство образования и науки Российской Федерации
Федеральное государственное бюджетное образовательное учреждение
высшего образования
«Владимирский государственный университет
имени Александра Григорьевича и Николая Григорьевича Столетовых»
(ВлГУ)

УТВЕРЖДАЮ

Проректор
по учебно-методической работе

А.А. Панфилов

« 18 » 2015 г.



**РАБОЧАЯ ПРОГРАММА ДИСЦИПЛИНЫ
«Теория вероятностей и математическая статистика»**

Направление подготовки – 39.03.01 Социология

Профиль/ программа подготовки

Уровень высшего образования – бакалавриат

Форма обучения – очная

Семестр	Трудоемкость зач. ед, час.	Лекций, час.	Практич. занятий, час.	Лаборат. работ, час.	СРС, час.	Форма промежуточного контроля (экс./зачет)
2	3/108	18	18	-	36	экс.(36)
Итого	3/108	18	18	-	36	экс.(36)

Владимир 2015

15.11

1. ЦЕЛИ ОСВОЕНИЯ ДИСЦИПЛИНЫ

Совершенствование деятельности в любой области социологии в значительной мере связано с применением вероятностных, статистических методов исследования.

Целью освоения дисциплины "Теория вероятностей и математическая статистика" является освоение необходимого математического аппарата, помогающего анализировать, моделировать и решать задачи социологии.

2. МЕСТО ДИСЦИПЛИНЫ В СТРУКТУРЕ ОПОП ВО

"Теория вероятностей и математическая статистика" относится к дисциплинам базовой части.

Взаимосвязь с другими дисциплинами: курс "Теория вероятностей и математическая статистика" основывается на знании школьного курса математики и курса высшей математики. Полученные знания могут быть использованы в обще-профессиональных дисциплинах.

3. КОМПЕТЕНЦИИ ОБУЧАЮЩЕГОСЯ, ФОРМИРУЕМЫЕ В РЕЗУЛЬТАТЕ ОСВОЕНИЯ ДИСЦИПЛИНЫ

В результате освоения дисциплины обучающийся должен обладать следующими общепрофессиональными компетенциями (ОПК):

способностью к критическому восприятию, обобщению, анализу профессиональной информации, постановке цели и выбору путей ее достижения (формируется частично) (ОПК-2);

способностью использовать основные законы естественнонаучных дисциплин в профессиональной деятельности, применять методы математического анализа и моделирования, теоретического и экспериментального исследования (ОПК-6).

В результате освоения дисциплины обучающийся должен

знать: определения, теоремы, подходы к решению задач из основных разделов теории вероятностей и математической статистики (ОПК-2, ОПК-6);

уметь: использовать основные подходы к статистическому выводу (ОПК-2, ОПК-6);

владеть: навыками практического использования базовых знаний и методов математики и естественных наук (ОПК-2, ОПК-6).

4. СТРУКТУРА И СОДЕРЖАНИЕ ДИСЦИПЛИНЫ (МОДУЛЯ)

Общая трудоемкость дисциплины составляет 3 зачетные единицы, 108 часов.

п/п	Раздел дисциплины	Семестр	Неделя семестра	Виды учебной работы, включая самостоятельную работу студентов и трудоемкость (в часах)						Объем учебной работы с применением интерактивных методов (в часах / %)	Формы текущего контроля успеваемости (по неделям семестра). форма промежуточной аттестации (по семестрам)
				Лекции	Практические занятия	Лабораторные работы	Контрольные работы,	СРС	КП / КР		
1	Основные понятия теории вероятностей. Испытания и события. Классическое определение вероятности. Элементы комбинаторик и.	2	1-2	2	2			4		2/50	
2	Совместные и несовместные, зависимые и независимые события, Теоремы сложения и умножения вероятностей.	2	3	2				2		1/50	
3	Формула полной вероятности. Повторные Испытания. Формула	2	4-5	2	2			4		2/50	Рейтинг-контроль 1

4	<p>Бернулли.</p> <p>Дискретные и непрерывные случайные величины, их законы распределения. Математическое ожидание, дисперсия, среднее квадратическое отклонение, их основные свойства. Примеры классических распределений.</p>	2	6-9	4	4		8	4/50	Рейтинг-контроль 2
5	<p>Задачи математической статистики. Анализ выборочных данных. Репрезентативность выборки. Основные понятия и определения (выборка, вариационный ряд, гистограмма и т.д.).</p>	2	10-11	2	2		4	2/50	
6	<p>Статистическая модель. Точечные оценки параметров распределения случайных величин (параметров генеральной совокупности). Средняя величина, медиана, стандартное отклонение.</p>	2	12-13	2	2		4	2/50	
7	<p>Оценки математического ожидания и дисперсии случайной величины.</p>	2	14-15	2	2		4	2/50	

	Понятие интервального оценивания параметров распределения. Доверительная вероятность. Распределения вероятностей, связанные нормальным законом.											
8	Проверка гипотез о χ^2 параметрах распределения в нормальной модели. Критерий Пирсона проверки статистических гипотез о законе распределения и схема его применения.	2	16-18	2	4			6		3/50		Рейтинг-контроль 3
	Всего			18	18			36		27/50		Экзамен

5. ОБРАЗОВАТЕЛЬНЫЕ ТЕХНОЛОГИИ

1. Лекционно-семинарская система обучения (традиционные лекционные и практические занятия);
2. Обучение в малых группах (выполнение практических работ в группах из двух или трёх человек);
3. Применение мультимедиа технологий (проведение лекционных и практических занятий с применением компьютерных презентаций и демонстрационных роликов с помощью проектора или ЭВМ);
4. Технология развития критического мышления (прививание студентам навыков критической оценки предлагаемых решений);
5. Информационно-коммуникационные технологии (применение информационных технологий для мониторинга текущей успеваемости студентов и контроля знаний). В рамках дисциплины «Теория вероятностей и математическая статистика» предусмотрено около 50 % аудиторных занятий, проводимых в активной и интерактивной формах.

6. ОЦЕНОЧНЫЕ СРЕДСТВА ДЛЯ ТЕКУЩЕГО КОНТРОЛЯ УСПЕВАЕМОСТИ, ПРОМЕЖУТОЧНОЙ АТТЕСТАЦИИ ПО ИТОГАМ ОСВОЕНИЯ ДИСЦИПЛИНЫ И УЧЕБНО-МЕТОДИЧЕСКОЕ ОБЕСПЕЧЕНИЕ САМОСТОЯТЕЛЬНОЙ РАБОТЫ СТУДЕНТОВ

В рамках документа «Положение о рейтинговой системе комплексной оценки знаний студентов» разработан регламент проведения и оценивания контрольных действий.

Процедура оценивания знаний, умений, навыков по дисциплине включает учёт успешности выполнения ряда мероприятий: контрольных работ, рейтинг –контролей, типовых расчетов и промежуточной аттестации - зачёта или экзамена.

Текущий контроль в форме рейтинг — контроля.

Контрольная работа к рейтинг-контролю №1

Контрольная работа №1 « Элементарная теория вероятностей».

1. Ваша фамилия записана на карточках (по одной букве на карточке). Карточки перемешали и наугад выкладывают по одной слева направо. Какова вероятность того, что снова получится ваша фамилия.
2. В лотереи участвуют 23 билетов, из которых 5 выигрышных. Купили 4 билетов. Какова вероятность, что 2 из них выигрышные?
3. Среди производимых первым заводом ламп 8% бракованных, вторым заводом – 7% бракованных, третьим заводом – 6% брака. В партии из 1000 ламп n изготовлено первым заводом, m – вторым, остальные – третьим. Какова вероятность того, что:
 - а) выбранная наугад лампа бракованная;
 - б) выбранная наугад лампа изготовлена на первом заводе, при условии, что она оказалась бракованной.
4. Произведено 100 независимых испытаний таких, что вероятность успеха в каждом отдельном испытании равна 0,8. Какова вероятность того, что:
 - а) число успехов в этих испытаниях равно 60;
 - б) число успехов в этих испытаниях не меньше 60 и не больше 80.
5. Вероятность попадания в цель первым стрелком равна 0,7, вторым – равна 0,8, а третьим стрелком равна 0,9. Построить случайную величину, равную числу попаданий в цель при одновременном залпе трех стрелков. Вычислить для нее математическое ожидание и дисперсию.

Контрольная работа к рейтинг-контролю №2

Контрольная работа №2 «Случайные величины»

Вариант 1

1. Пункт охраны связан с тремя охраняемыми объектами. Вероятность поступления сигнала с этих объектов составляет 0,2, 0,3 и 0,6, соответственно. Составить закон распределения случайной величины – числа объектов, с которых поступит сигнал. Найти математическое ожидание и дисперсию этой случайной величины.

2. Плотность вероятности случайной величины X имеет вид:

$$f(x) = \begin{cases} 0, & \text{при } x < 1, \\ \frac{1}{4}, & \text{при } 1 \leq x \leq 5, \\ 0, & \text{при } x > 5. \end{cases}$$

Найти:

- а) параметр b ;
 б) математическое ожидание и дисперсию случайной величины X .

3. Сумма вклада клиента сберегательного банка – это случайная величина с математическим ожиданием 15 тыс. руб. и дисперсией 0,4. Используя неравенство Чебышева, оценить вероятность того, что сумма вклада наудачу взятого вкладчика будет заключена в границах от 14 тыс. руб. до 16 тыс. руб.

4. X – нормально распределённая случайная величина с параметрами $a = 5$, $\sigma = 1$. Найти $P(4 < X < 6)$.

5. Случайная величина (X, Y) принимает значения в треугольнике $x > 0, y > 0, x + y < 1$ с равномерной плотностью. Вычислить коэффициент корреляции.

Контрольная работа к рейтинг-контролю №3
Контрольная работа №3 «Математическая статистика»

Вариант 1

Задача 1.

1. Представить исходную выборку в виде статистического ряда и изобразить его графически. Привести график эмпирической функции распределения.
2. Определить моду и медиану.
3. Определить точечные оценки для среднего арифметического, дисперсии, среднеквадратического отклонения.
4. Определить интервальные оценки для математического ожидания с уровнями значимости $\alpha = 0,05$ и $\alpha = 0,01$.

Варианты заданий:

№ 1

50.0; 61.7; 72.1; 80.9; 90.9; 51.2; 61.9; 73.4; 81.3; 91.3; 52.7;
 62.8; 74.5; 82.4; 92.5; 63.7; 76.7; 82.9; 64.0; 77.7; 83.7; 66.1;
 64.1; 78.1; 65.8; 65.2; 79.8; 66.1; 68.5; 66.8; 67.4; 70.1.

Задача 2

С целью определения средней продолжительности обслуживания клиентов в пенсионном фонде, число клиентов которого очень велико, по схеме собственно-случайной бесповторной выборки проведено обследование 100 клиентов. Результаты обследования представлены в таблице:

Время обслуживания, мин.	<2	2-4	4-6	6-8	8-10	10-12	>12	Итого
Число клиентов	6	10	21	39	15	6	3	100

Используя χ^2 -критерий Пирсона, на уровне значимости 0,05 проверить гипотезу о том, что случайная величина X – время обслуживания клиентов – распределена по нормальному закону. Построить на одном чертеже гистограмму эмпирического распределения и соответствующую нормальную кривую.

Промежуточная аттестация в форме экзамена.
Вопросы к экзамену

1. Элементы комбинаторики. Классические и геометрические вероятности.
2. Вероятностная схема. Основные теоремы теории вероятности.
3. Формулы полной вероятности и Байеса.
4. Последовательные испытания, приближения Лапласа и Пуассона.
5. Дискретные случайные величины. Закон распределения, числовые характеристики и их свойства.
6. Непрерывные случайные величины. Функция распределения, плотность. Числовые характеристики непрерывных случайных величин и их свойства.
7. Некоторые законы распределения дискретных сл. величин: биномиальный, Пуассона. Свойства.
8. Некоторые законы распределения непрерывных сл. величин: нормальный, экспоненциальный, равномерный. Свойства.
9. Элементы статистики.
10. Задачи математической статистики. Анализ выборочных данных репрезентативность выборки.
11. Основные понятия и определения в задаче первичной обработки результатов наблюдения (выборка, вариационный ряд и т. д.).
12. Моделирование случайной величины с заданным законом распределения (одноименная лабораторная работа).
13. Точечные оценки параметров распределения случайных величин (параметров генеральной совокупности). Общее определение и свойства: несмещенность, состоятельность, эффективность (оптимальность).
14. Оценка вероятности «успеха» в схеме Бернулли.
15. Оценка математического ожидания случайной величины (генеральной средней) – выборочное среднее. Свойства.
16. Оценка дисперсии случайной величины (генеральной дисперсии) – выборочная дисперсия в двух случаях: при известном и неизвестном математическом ожидании.
17. Несмещенная оценка дисперсии случайной величины (генеральной дисперсии) в двух случаях: при известном и неизвестном математическом ожидании.
18. Понятие интервального оценивания параметров распределения. Доверительная вероятность.
19. Распределения вероятностей, связанные с нормальным законом. Распределения χ^2 (хи-квадрат).
20. Проверка гипотез о параметрах распределения в нормальной модели.

21. Критерий Пирсона χ^2 проверки статистических гипотез о законе распределения и схема его применения.

Самостоятельная работа в форме типового расчета

Типовой расчет №1

1. Вычисление вероятностей в классической модели.
2. Формула сложения и умножения вероятностей.
3. Формула полной вероятности и формула Байеса.
4. Геометрическая вероятностей.
5. Последовательность независимых испытаний

Типовой расчет №2

1. Дискретные случайные величины
2. Непрерывные случайные величины
3. Законы распределения дискретных случайных величин и их характеристики
4. Законы распределения непрерывных случайных величин и их характеристики

Типовой расчет №3

1. Обработка результатов наблюдений
2. Точечные оценки
3. Интервальные оценки
4. Критерий Пирсона χ^2

7. УЧЕБНО-МЕТОДИЧЕСКОЕ И ИНФОРМАЦИОННОЕ ОБЕСПЕЧЕНИЕ

ДИСЦИПЛИНЫ (МОДУЛЯ) «Теория вероятностей и математическая статистика»

Основная литература

1. Вероятность и статистика [Электронный ресурс] / Монсик В.Б., Скрынников А.А. - М. : БИНОМ. - 381 с.: ил. 2013. - ISBN 978-5-9963-2292-3
<http://www.studentlibrary.ru/book/ISBN9785996322923.html>
2. Теория вероятностей и математическая статистика [Электронный ресурс] / Балдин К. В. - М. : Дашков и К. - 473 с. 2014. ISBN 978-5-394-02108-4.
<http://www.studentlibrary.ru/book/ISBN9785394021084.html>
3. Теория вероятностей и математическая статистика [Электронный ресурс] / Яковлев В. П. - М. : Дашков и К. - 184 с. 2012. - ISBN 978-5-394-01636-3.
<http://www.studentlibrary.ru/book/ISBN9785394016363.html>

Дополнительная литература

1. Высшая математика. Теория вероятностей, математическая статистика, случайные процессы. Сборник задач с решениями [Электронный ресурс]: учебное пособие / Крупин В.Г., Павлов А.Л., Попов Л.Г. : учебное пособие - М. : Издательский дом МЭИ, - 408 с. 2013.- ISBN 978-5-383-00855-3 <http://www.studentlibrary.ru/book/MPEI211.html>
2. Теория вероятностей и математическая статистика [Электронный ресурс] : учеб. пособие / Е. Н. Гусева. -5-е изд., стереотип. - М. : ФЛИНТА. - 220 с. 2011. - ISBN 978-5-9765-1192-7.
<http://www.studentlibrary.ru/book/ISBN9785976511927.html>
3. Лекции по теории вероятностей и математической статистике [Электронный ресурс]: учебник / Прохоров Ю.В., Пономаренко Л.С. - 2-е изд., испр. и доп. - М. : Издательство Московского государственного университета- 256 с. 2012.- ISBN 978-5-211-06234-4.
<http://www.studentlibrary.ru/book/ISBN9785211062344.html>

Периодические издания

1. Успехи математических наук, Журнал РАН (корпус 3, ауд. 414) (1 шт)
2. Автоматика и телемеханика, Журнал РАН (корпус 3, ауд. 414) (1 шт)

Программное обеспечение и Интернет – ресурсы

1. Пакет Microsoft Excel
2. Math Cad
3. Visual C++
4. Образовательный математический сайт <http://www.exponenta.ru/>
5. Математическая энциклопедия <http://allmath.com/>
6. Образовательные ресурсы – window.edu.ru/

8. МАТЕРИАЛЬНО-ТЕХНИЧЕСКОЕ ОБЕСПЕЧЕНИЕ ДИСЦИПЛИНЫ (МОДУЛЯ)

«Теория вероятностей и математическая статистика»

1. 513-3 учебная аудитория, площадью 54,1м, 50 посадочных мест, доска меловая и маркерная.

Рабочая программа дисциплины составлена в соответствии с требованиями ФГОС ВО по направлению 39.03.01 «Социология»

Рабочую программу составил Данченко Д.Я. Данченко Д.Я.
(ФИО, подпись)

Рецензент директор по маркетингу ЗАО Инвестиционная фирма «ПРОК-Инвест»
Крисько О.В.

Программа рассмотрена и одобрена на заседании кафедры Ф.А.И.

Протокол № 4/11 от 18.12.15 года


Заведующий кафедрой Ф.А.И. А.А. Рабурев
(ФИО, подпись)


Рабочая программа рассмотрена и одобрена на заседании учебно-методической комиссии направления 39.03.01 Социология


Протокол № 45 от 18.12.2015 года


Председатель комиссии Александров-Варанова Н.И.
(ФИО, подпись)

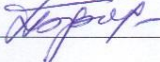
**ЛИСТ ПЕРЕУТВЕРЖДЕНИЯ
РАБОЧЕЙ ПРОГРАММЫ ДИСЦИПЛИНЫ**

Рабочая программа одобрена на 2016/2017 учебный год
Протокол заседания кафедры № 1а от 31.08.2016 года
Заведующий кафедрой 

Рабочая программа одобрена на 2017/2018 учебный год
Протокол заседания кафедры № 1 от 30.08.2017 года
Заведующий кафедрой 

Рабочая программа одобрена на 2018/2019 учебный год
Протокол заседания кафедры № 1 от 30.08.2018 года
Заведующий кафедрой 

Рабочая программа одобрена на 2019/2020 учебный год
Протокол заседания кафедры № 11 от 6.06.2019 года
Заведующий кафедрой 

Рабочая программа одобрена на 2020/2021 учебный год
Протокол заседания кафедры № 1 от 31.08.2020 года
Заведующий кафедрой 

Рабочая программа одобрена на _____ учебный год
Протокол заседания кафедры № _____ от _____ года
Заведующий кафедрой _____

Рабочая программа одобрена на _____ учебный год
Протокол заседания кафедры № _____ от _____ года
Заведующий кафедрой _____