

Министерство образования и науки Российской Федерации
 Федеральное государственное бюджетное образовательное учреждение
 высшего профессионального образования
«Владимирский государственный университет
имени Александра Григорьевича и Николая Григорьевича Столетовых»
 (ВлГУ)



УТВЕРЖДАЮ

Проректор

по учебно-методической работе

А.А.Панфилов

« 16 » 02 . 2015.

РАБОЧАЯ ПРОГРАММА ДИСЦИПЛИНЫ
ИНФОРМАТИКА
 (наименование дисциплины)

Направление подготовки 38.03.04 "Государственное и муниципальное управление"
 Профиль подготовки «Эффективное государственное и муниципальное администрирование»
 Уровень высшего образования бакалавриат
 Форма обучения очная

Семестр	Трудоемкость зач. ед./ час.	Лекции. час.	Практич. занятия. час.	Лаборат. работы. час.	СРС. час.	Форма промежу- точного кон- троля (экз./зачет)
2	3/108	18	18	18	18	экзамен 36
Итого	3/108	18	18	18	18	экзамен 36

Владимир 2015

Handwritten mark

1. ЦЕЛИ ОСВОЕНИЯ ДИСЦИПЛИНЫ

Целью освоения дисциплины «Информатика» является ознакомление студентов с основными концептуальными идеями такой важной области человеческого знания как информатика: формирование у студентов обобщенного представления о возможности заимствования технологий информатики для познания окружающего мира на основе технологий автоматизированной обработки данных; развитие у студентов способности создания личной интеллектуальной технологии как средства эффективного овладения знаниями и умениями в сфере профессиональной деятельности с помощью методов информатики.

2. МЕСТО ДИСЦИПЛИНЫ В СТРУКТУРЕ ОПОП ВО

Данная дисциплина относится к базовой части программы, тесно связана с другой дисциплиной базовой части, такой как «Математика».

Дисциплина изучается на первом курсе, в этой связи требования к «входным» знаниям, умениям и готовностям обучающегося определяются требованиями к уровню подготовки выпускника в соответствии с программой общеобразовательной школы по предмету «Информатика и ИКТ».

3. КОМПЕТЕНЦИИ ОБУЧАЮЩЕГОСЯ, ФОРМИРУЕМЫЕ В РЕЗУЛЬТАТЕ ОСВОЕНИЯ ДИСЦИПЛИНЫ (МОДУЛЯ)

В результате освоения дисциплины обучающийся должен обладать следующими общепрофессиональными компетенциями:

способностью решать стандартные задачи профессиональной деятельности на основе информационной и библиографической культуры с применением информационно-коммуникационных технологий и с учетом основных требований информационной безопасности (ОПК-6).

В результате освоения дисциплины обучающийся должен демонстрировать следующие результаты образования:

1) Знать: сущность и значение информации в развитии современного информационного общества, опасности и угрозы, возникающие в этом процессе; основные требования информационной безопасности; математические основы информатики как науки; проблемы современной информатики, ее категории и связи с другими научными дисциплинами; основные тенденции развития информационных технологий (ОПК-6).

2) Уметь: понять поставленную задачу; формулировать результат; самостоятельно увидеть следствия сформулированного результата; ориентироваться в постановках задач; самостоятельно построить алгоритм и его проанализировать; извлекать полезную научную информацию из электронных библиотек, реферативных журналов, сети Интернет; соблюдать основные требования информационной безопасности (ОПК-6).

3) Владеть: основными методами, способами и средствами получения, хранения и переработки информации, иметь навыки работы с компьютером как средством управления информацией (ОПК-6).

4. Структура и содержание дисциплины «Информатика»

Общая трудоемкость дисциплины составляет 3 зачетных единицы, 108 часов.

№	Раздел дисциплины	Семестр	Неделя семестра	Виды учебной работы, включая самостоятельную работу студентов и трудоемкость в часах						Объем учебной работы с применением интерактивных методов (в часах ⁰ а)	Формы текущего контроля успеваемости (по неделям семестра) Форма промежуточной аттестации (по семестрам)
				Лекции	Практические занятия	Лабораторные работы	Контрольные работы	СРС	КПКР		
1.	Основы теории информации Тема 1.1 Информация: понятия, свойства, формы представления Тема 1.2 Подходы к определению количества информации	2	1-2	2	2	2		4		3/50	
2.	Системы счисления Тема 2.1 Представление чисел в различных системах счисления Тема 2.2 Перевод чисел из одной системы счисления в другую Тема 2.3 Действия с числами, записанными в различных системах счисления	2	3-4	2	2	2		4		3/50	

3.	Представление информации в компьютере Тема 3.1 Представление числовой информации в компьютере Тема 3.2 Представление символьной информации в компьютере Тема 3.3 Представление звуковой и графической информации в компьютере	2	5-6	2	2	2		4		3 50	Рейтинг-контроль №1
4.	Алгебра логики Тема 4.1 Основные понятия алгебры логики Тема 4.2 Упрощение логических выражений Тема 4.3 Решение логических задач	2	7-8	2	2	2		4		3 50	
5.	Элементы теории алгоритмов Тема 5.1 Алгоритм: понятие, свойства, способы записи Тема 5.2 Основные алгоритмические конструкции	2	9-10	2	2	2		4		3 50	
6.	Устройство компьютера Тема 6.1 Архитектура персонального компьютера	2	11-12	2	2	2		4		3 50	Рейтинг-контроль №2
7.	Программное обеспечение компьютера Тема 7.1 Понятие ПО. Виды ПО. Системное ПО: понятие, классификация.	2	13-14	2	2	2		4		3/50	

8.	Компьютерные сети. Интернет Тема 8.1 Компьютерные сети: понятие, классификация. Тема 8.2 Интернет: аппаратные средства, службы, средства поиска данных, правила составления поисковых запросов	2	15-16	2	2	2		4		3/50	
9.	Информационная безопасность Тема 9.1 Информационная безопасность: понятие, составляющие, система формирования режима информационной безопасности	2	17-18	2	2	2	2	4		3/50	Рейтинг-контроль №3
	экзамен	2									экзамен (36 ч.)
	Всего			18	18	18		18		27/50	экзамен (36 ч.)

5. ОБРАЗОВАТЕЛЬНЫЕ ТЕХНОЛОГИИ

Рекомендуется применять мультимедийные образовательные технологии при чтении лекций, электронное обучение при организации самостоятельной работы студентов, а также рейтинговую систему комплексной оценки знаний студентов.

Для реализации компетентного подхода предлагается интегрировать в учебный процесс интерактивные образовательные технологии, включая информационные и коммуникационные технологии (ИКТ), при осуществлении различных видов учебной работы:

- разбор конкретных ситуаций;
- учебную дискуссию;
- электронные средства обучения (слайд-лекции).

Лабораторные работы проводятся в компьютерном классе (аудитория 306-6) с доступом в Интернет, оборудованном проектором, маркерной доской.

6. ОЦЕНОЧНЫЕ СРЕДСТВА ДЛЯ ТЕКУЩЕГО КОНТРОЛЯ УСПЕВАЕМОСТИ, ПРОМЕЖУТОЧНОЙ АТТЕСТАЦИИ ПО ИТОГАМ ОСВОЕНИЯ ДИСЦИПЛИНЫ И УЧЕБНО-МЕТОДИЧЕСКОЕ ОБЕСПЕЧЕНИЕ САМОСТОЯТЕЛЬНОЙ РАБОТЫ СТУДЕНТОВ

По дисциплине в семестре предусмотрены текущие контрольные мероприятия (рейтинг-контроль) и промежуточная аттестация – экзамен.

Примерный перечень заданий для текущих контрольных мероприятий:

Рейтинг-контроль №1

1. В текстовом редакторе включена кодировка текста КОИ-8 (1 байт на 1 символ). Мальчик набрал несколько слов. Сколько символов набрано в редакторе, если общий объем информации, набранный мальчиком, составил 592 бита?
2. Один и тот же текст на русском языке записан в различных кодировках. Текст, записанный в 16-битной кодировке Unicode, на 160 бит больше текста, записанного в 8-битной кодировке КОИ-8. Сколько символов содержит текст?
3. Сколько бит информации содержит сообщение объемом 4 килобайта?
4. Сколько существует различных последовательностей из символов «a» и «b» длиной ровно в 5 символов?
5. Автоматизированная система управления кадрами предприятия хранит личные дела работников в следующем формате: каждое личное дело содержит 12 страниц по 36 строк на каждой странице, по 64 символа в каждой строке, каждый символ кодируется одним байтом. Определите количество личных дел, хранимых в автоматизированной системе, если известно, что все данные занимают в памяти компьютера 13,5 мегабайта.
6. В некоторой стране автомобильный номер длиной 7 символов составляют из заглавных букв (используются только 22 различные буквы) и десятичных цифр в любом порядке. Каждый такой номер в компьютерной программе записывается минимально возможным и одинаковым целым количеством байт (при этом используют посимвольное кодирование и все символы кодируются одинаковым и минимально возможным количеством бит). Определите объем памяти, отводимый этой программой для записи 50 номеров.
1) 350 байт 2) 300 байт 3) 250 байт 4) 200 байт

Рейтинг-контроль №2

1. Десятичное число 59 эквивалентно числу 214 в некоторой другой системе счисления. Найдите основание этой системы.
2. Переведите числа в десятичную систему 1011011_2
3. Переведите числа в десятичную систему 1010_8
4. Переведите из десятичной системы счисления в двоичную систему счисления число 125_{10}
5. Переведите из десятичной системы счисления в восьмеричную систему счисления число 229.

Рейтинг-контроль №3

1. Повествовательное предложение, в котором что-то утверждается или отрицается называется: а) выражением б) вопросом в) высказыванием г) умозаключением.
2. Какая из логических операций не является базовой? а) конъюнкция б) дизъюнкция в) инверсия г) эквивалентность.
3. Определите, какие из нижеприведенных фраз являются высказываниями с точки зрения алгебры логики: а) число 8456 является совершенным б) без труда не выловишь и рыбку из пруда в) как хорошо быть генералом! г) революция может быть мирной и немирной д) зрение бывает нормальное, или у человека бывает дальновидность или близорукость е) Познай самого себя! Ответ запишите в виде последовательности букв.

4. Сколько различных решений имеет уравнение $((K \vee L) \rightarrow (L \wedge M \wedge N)) = 0$ где K, L, M, N – логические переменные? В качестве ответа Вам нужно указать количество таких наборов.

Список вопросов к экзамену (промежуточной аттестации по итогам освоения дисциплины):

1. Информация: понятие, виды, свойства. Формы представления.
2. Основные информационные процессы.
3. История вычислительной техники.
4. Алфавитный способ измерения информации.
5. Вероятностный способ измерения информации.
6. Представление в компьютере целых чисел.
7. Представление в компьютере вещественных чисел.
8. Системы счисления: понятие, виды. Системы счисления, используемые в компьютере.
9. Перевод целых чисел из одной позиционной системы счисления в другую.
10. Перевод правильных дробей и смешанных чисел из одной позиционной системы счисления в другую.
11. Арифметические операции в двоичной системе счисления.
12. Арифметические операции в восьмеричной системе счисления.
13. Арифметические операции в шестнадцатеричной системе счисления.
14. Сложение и вычитание чисел с использованием обратного кода.
15. Сложение и вычитание чисел с использованием дополнительного кода.
16. Основные логические операции.
17. Основные законы, соотношения, тождества и правила алгебра логики.
18. Упрощение логических выражений: алгебраический и графический подходы.
19. Различные способы решения логических задач.
20. Логические схемы.
21. Архитектура персонального компьютера.
22. Основные принципы построения и функционирования операционных систем.
23. Архитектура операционных систем (на примере Windows XP).
24. Векторное представление графической информации.
25. Растровое представление графической информации.
26. Электронные таблицы: понятие, структура, основные объекты, адресация.
27. Текстовый редактор: понятие, основные возможности, форматы сохранения текстовых файлов.
28. Понятие и свойства алгоритма. Формы записи алгоритма.
29. Технология подготовки и решения задач с помощью компьютера.
30. Компьютерные сети: основные понятия.
31. Архитектура компьютерной сети.
32. Сетевое оборудование.
33. Классификация компьютерных сетей.
34. Глобальная информационная сеть Интернет: понятие, основные протоколы.
35. Глобальная информационная сеть Интернет: основные сервисы.

Самостоятельная работа обучающихся заключается в самостоятельном изучении отдельных вопросов тем дисциплины, решении задач по темам дисциплины.

Вопросы и задания для СРС:

1. Сколько бит информации содержится в сообщении объемом $\frac{1}{2}$ килобайта?
2. Считая, что каждый символ кодируется одним байтом, оцените информационный объем следующего предложения: *В ответе запишите только число.*
3. Автоматическое устройство осуществило перекодировку информационного сообщения на русском языке длиной в 20 символов, первоначально записанного в 2-байтном коде Unicode, в 8-битную кодировку КОИ-8. На сколько бит уменьшилась длина сообщения?
4. Считая, что символ кодируется 8 битами, оцените информационный объем следующей фразы Генриха Манна в кодировке КОИ-8: когда забьется сердце – разум замолкает.
5. Каждый символ в Unicode закодирован двухбайтовым словом. Оцените информационный объем следующей фразы А.П. Чехова в этой кодировке: Что непонятно, то и чудо.
6. Зная, что в кодировке ASCII десятичный код каждой строчной латинской буквы на 32 больше десятичного кода соответствующей прописной буквы, и учитывая, что латинская буква A имеет десятичный код 65, укажите шестнадцатеричный код слова Byte, при кодировке каждой буквы шестнадцатеричным кодом.
7. В текстовом редакторе включена кодировка текста КОИ-8 (1 байт на 1 символ). Мальчик набрал несколько слов. Сколько символов набрано в редакторе, если общий объем информации, набранный мальчиком, составил 592 бита?
8. Один и тот же текст на русском языке записан в различных кодировках. Текст, записанный в 16-битной кодировке Unicode, на 160 бит больше текста, записанного в 8-битной кодировке КОИ-8. Сколько символов содержит текст?
9. Сколько бит информации содержит сообщение объемом 4 килобайта?
10. Сколько существует различных последовательностей из символов «a» и «b» длиной ровно в 5 символов?
11. Автоматизированная система управления кадрами предприятия хранит личные дела работников в следующем формате: каждое личное дело содержит 12 страниц по 36 строк на каждой странице, по 64 символа в каждой строке, каждый символ кодируется одним байтом. Определите количество личных дел, хранимых в автоматизированной системе, если известно, что все данные занимают в памяти компьютера 13,5 мегабайта.
12. В некоторой стране автомобильный номер длиной 7 символов составляют из заглавных букв (используются только 22 различные буквы) и десятичных цифр в любом порядке. Каждый такой номер в компьютерной программе записывается минимально возможным и одинаковым целым количеством байт (при этом используют посимвольное кодирование и все символы кодируются одинаковым и минимально возможным количеством бит). Определите объем памяти, отводимый этой программой для записи 50 номеров.
1) 350 байт 2) 300 байт 3) 250 байт 4) 200 байт
13. Для передачи сигналов на флоте используются специальные сигнальные флаги, вывешиваемые в одну линию (последовательность важна). Какое количество различных сигналов может передать корабль при помощи четырех сигнальных флагов, если на корабле имеются флаги трех различных видов (флагов каждого вида неограниченное количество)?
14. В некоторой стране автомобильный номер длиной 5 символов составляют из заглавных букв (задействовано 30 различных букв) и любых десятичных цифр в лю-

бом порядке. Каждый такой номер в компьютерной программе записывается минимально возможным и одинаковым целым количеством байт (при этом используют посимвольное кодирование и все символы кодируются одинаковым и минимально возможным количеством бит). Определите объём памяти, отводимый этой программой для записи 50 номеров.

15. Какой цифрой заканчивается четное двоичное число?
16. Какой цифрой заканчивается нечетное двоичное число?
17. Какими цифрами может заканчиваться четное троичное число?
18. В какой системе счисления $21 + 24 = 100$?
19. Десятичное число 59 эквивалентно числу 214 в некоторой другой системе счисления. Найдите основание этой системы.
20. Переведите числа в десятичную систему 1011011_2
21. Переведите числа в десятичную систему 1010_8
22. Переведите из десятичной системы счисления в двоичную систему счисления число 125_{10}
23. Переведите из десятичной системы счисления в восьмеричную систему счисления число 22_9
24. Определите, какие из нижеприведенных фраз являются высказываниями с точки зрения алгебры логики:
 - а) число 8456 является совершенным;
 - б) без труда не выловишь и рыбку из пруда
 - в) как хорошо быть генералом!
 - г) революция может быть мирной и немирной
 - д) зрение бывает нормальное, или у человека бывает дальность зрения или близорукость
 - е) Познай самого себя!
25. Определите с помощью таблиц истинности, какие из следующих формул являются тождественно истинными или тождественно ложными: $\bar{a} \cdot a \vee b \cdot (a \cdot b \vee \bar{b})$.
26. Символом F обозначено одно из указанных ниже логических выражений от трех аргументов: X, Y, Z . Дан фрагмент таблицы истинности выражения F :

X	Y	Z	F
1	0	0	1
0	0	0	1
1	1	1	0

Какое выражение соответствует F ?

- 1) $\neg X \wedge \neg Y \wedge \neg Z$ 2) $X \wedge Y \wedge Z$ 3) $X \vee Y \vee Z$ 4) $\neg X \vee \neg Y \vee \neg Z$

27. Равносильны ли следующие логические равенства:

$$\overline{B \vee C \vee A \vee C \vee A \wedge B} = C \wedge \bar{A} \vee C \wedge \bar{B}$$

27. Смешанные системы счисления.

28. Особенности реализации арифметических операций в конечном числе разрядов.

29. Особенности реализации вещественной компьютерной арифметики.

30. Представление текстовой информации.

31. Представление графической информации. Цветовая модель CMYK.

32. Представление графической информации. Цветовая модель HSB.

33. Представление звуковой информации. Формат MIDI.

34. Методы сжатия цифровой информации.

Учебно-методическое обеспечение самостоятельной работы – основная и дополнительная литература, периодические издания, интернет-ресурсы.

Перечень лабораторных работ:

1. Лабораторная работа №1 «Работа с простыми текстовыми данными. Форматирование абзацев и страниц»
2. Лабораторная работа №2 «Работа с текстовыми документами. Таблицы, графика»
3. Лабораторная работа №3 «Создание таблицы с расчетными формулами»
4. Лабораторная работа №4 «Табличное представление данных. Ввод данных и формул»

Перечень практических работ:

1. Количество информации (2 ч.).
 2. Системы счисления. Преобразования чисел (4 ч.).
 3. Формы представления чисел (4 ч.).
 4. Алгебра логики. Основные логические операции (2 ч.).
 5. Логические функции. (2 ч.).
 6. Методы решения логических задач (4 ч.).
 7. Алгоритмизация (4 ч.).
- ### **7. УЧЕБНО-МЕТОДИЧЕСКОЕ И ИНФОРМАЦИОННОЕ ОБЕСПЕЧЕНИЕ ДИСЦИПЛИНЫ (МОДУЛЯ)**

а) основная литература

- 1.Алексеев А.П. Информатика 2015 [Электронный ресурс]: учебное пособие. - М.: СОЛОН-ПРЕСС. 2015 – режим доступа: [http:// www.studentlibrary.ru/ book/ ISBN 9785913591586.html](http://www.studentlibrary.ru/book/ISBN9785913591586.html)
2. Информатика [Электронный ресурс] : учеб. для вузов / Грошев А.С., Закляков П.В. - 2-е изд., перераб. и доп. - М. : ДМК Пресс, 2014. - [http:// www.studentlibrary.ru/book/ ISBN9785940747666.html](http://www.studentlibrary.ru/book/ISBN9785940747666.html)
- 3.Сборник задач по информатике. Углубленный уровень [Электронный ресурс] / Гай В.Е. - М.: БИНОМ, 2013. - <http://www.studentlibrary.ru/book/ISBN9785996311392.html>

б) дополнительная литература:

4. Кильдишов В.Д. Использование приложения MS Excel для моделирования различных задач [Электронный ресурс] - М.: СОЛОН-ПРЕСС, 2015. – режим доступа: [http://www.studentlibrary.ru/book/ ISBN9785913591456.html](http://www.studentlibrary.ru/book/ISBN9785913591456.html).
5. Начальный курс информатики. В 4 ч. Ч. 2 [Электронный ресурс] : Конспект лекций / А.М. Губарь. - М. : Издательство МГТУ им. Н. Э. Баумана, 2012. – режим доступа: http://www.studentlibrary.ru/book/bauman_0470.html
6. Омельченко В. П., Демидова А. А. Информатика. Практикум [Электронный ресурс] / В. П. Омельченко, А. А. Демидова - М.: ГЭОТАР-Медиа, 2015. – режим доступа: <http://www.studentlibrary.ru/book/ISBN9785970433812.html>

в) периодические издания

7. Вестник компьютерных и информационных технологий. ISSN 1810-7206.
8. Информатика и образование. ISSN 0234-0453.

г) Интернет-ресурсы

9. Внутривузовские издания ВлГУ. – режим доступа: <http://e.lib.vlsu.ru/>
10. ИНТУИТ. Национальный исследовательский университет. – режим доступа: <http://www.intuit.ru/>
11. ЭБС ВлГУ – режим доступа: <https://vlsu.bibliotech.ru/>

8.МАТЕРИАЛЬНО-ТЕХНИЧЕСКОЕ ОБЕСПЕЧЕНИЕ ДИСЦИПЛИНЫ (МОДУЛЯ)

Перечень оборудования: Компьютерный класс 306-6 с доступом в Интернет, проектором, маркерной доской.

Перечень лабораторных работ:

1. Лабораторная работа №1 «Работа с простыми текстовыми данными. Форматирование абзацев и страниц»
2. Лабораторная работа №2 «Работа с текстовыми документами. Таблицы, графика»
3. Лабораторная работа №3 «Создание таблицы с расчетными формулами»
4. Лабораторная работа №4 «Табличное представление данных. Ввод данных и формул»

Перечень практических работ:

1. Количество информации (2 ч.).
 2. Системы счисления. Преобразования чисел (4 ч.).
 3. Формы представления чисел (4 ч.).
 4. Алгебра логики. Основные логические операции (2 ч.).
 5. Логические функции. (2 ч.).
 6. Методы решения логических задач (4 ч.).
 7. Алгоритмизация (4 ч.).
- ## **7. УЧЕБНО-МЕТОДИЧЕСКОЕ И ИНФОРМАЦИОННОЕ ОБЕСПЕЧЕНИЕ ДИСЦИПЛИНЫ (МОДУЛЯ)**

а) основная литература:

1. Алексеев А.П. Информатика 2015 [Электронный ресурс]: учебное пособие. - М.: СОЛОН-ПРЕСС. 2015 – режим доступа: <http://www.studentlibrary.ru/book/ISBN9785913591586.html>
2. Кудинов Ю.И., Пашенко Ф.Ф., Келина А.Ю. Практикум по основам современной информатики: Учебное пособие. СПб.: Изд-во «Лань», 2012. – 352 с. – режим доступа: <http://e.lanbook.com/view/book/68471/>
3. Информатика: Курс лекций. Учебное пособие / Е.Л. Федотова, А.А. Федотов. - М.: ИД ФОРУМ: ИНФРА-М. 2012. - 480 с. ISBN 978-5-8199-0448-0.

б) дополнительная литература:

4. Кильдишов В.Д. Использование приложения MS Excel для моделирования различных задач [Электронный ресурс] - М.: СОЛОН-ПРЕСС. 2015. – режим доступа: <http://www.studentlibrary.ru/book/ISBN9785913591456.html>.
5. Могилев, А.В. Информатика : учебное пособие для вузов по педагогическим специальностям / А. В. Могилев, Е. К. Хеннер, Н. И. Пак : под ред. А. В. Могилева .— 3-е изд., стер. — Москва : Академия, 2008 .— 327 с. — ISBN 978-5-7695-5619-7.
6. Омельченко В. П., Демидова А. А. Информатика. Практикум [Электронный ресурс] / В. П. Омельченко, А. А. Демидова - М. : ГЭОТАР-Медиа, 2015. – режим доступа: <http://www.studentlibrary.ru/book/ISBN9785970433812.html>

в) периодические издания


7. Вестник компьютерных и информационных технологий. ISSN 1810-7206.
8. Информатика и образование. ISSN 0234-0453.


г) Интернет-ресурсы

9. Внутривузовские издания ВлГУ. – режим доступа: <http://e.lib.vlsu.ru/>
10. ИНТУИТ. Национальный исследовательский университет. – режим доступа: <http://www.intuit.ru/>
11. ЭБС ВлГУ – режим доступа: <https://vlsu.bibliotech.ru/>

8. МАТЕРИАЛЬНО-ТЕХНИЧЕСКОЕ ОБЕСПЕЧЕНИЕ ДИСЦИПЛИНЫ (МОДУЛЯ)

Перечень оборудования: Компьютерный класс 306-6 с доступом в Интернет, проектором, маркерной доской.

Программа составлена в соответствии с требованиями ФГОС ВО по направлению «38.03.04 Государственное муниципальное управление». Автор доц. каф. «Информатика и защита информации» Л.А. Артюшина 

Рецензент (представитель работодателя) к.т.н. Абрамов Константин Германович. ООО «ОМК-Информационные технологии», ведущий специалист управления поддержки инфраструктуры 

_____ (место работы, должность, ФИО, подпись)

Программа рассмотрена и одобрена на заседании кафедры ИЗМ


Протокол № 7а от 09.02.15 года

Заведующий кафедрой  Моныхов М.Н.

(ФИО, подпись)

Рабочая программа рассмотрена и одобрена на заседании учебно-методической комиссии направления Государственное и муниципальное управление

Протокол № 5 от 16.02.2015 года


Председатель комиссии  Скуба С.В.

(ФИО, подпись)

**ЛИСТ ПЕРЕУТВЕРЖДЕНИЯ
РАБОЧЕЙ ПРОГРАММЫ ДИСЦИПЛИНЫ (МОДУЛЯ)**

Рабочая программа одобрена на 2020-2021 учебный год

Протокол заседания кафедры № 44 от 29.06.20 года

Заведующий кафедрой 

Рабочая программа одобрена на _____ учебный год

Протокол заседания кафедры № _____ от _____ года

Заведующий кафедрой _____

Рабочая программа одобрена на _____ учебный год

Протокол заседания кафедры № _____ от _____ года

Заведующий кафедрой _____

РЕЦЕНЗИЯ
на рабочую программу по дисциплине
«Информатика»,
составленную к.п.н., доцентом ФГБОУ ВО «Владимирский государственный
университет им. А.Г. и Н.Г. Столетовых»
Л.А. АРТЮШИНОЙ

Рабочая программа по дисциплине «*Информатика*» составлена в соответствии с планом подготовки бакалавров по направлению 38.03.04 – Государственное и муниципальное управление, профили: «эффективное государственное и муниципальное администрирование». Рабочая программа содержит все необходимые разделы и соответствует требованиям ФГОС ВО с учетом рекомендаций и ОПОП ВО.

Автором рабочей программы определены: цель освоения дисциплины, ее место в структуре основной профессиональной образовательной программы высшего образования, выделены профессиональные компетенции обучающихся, формируемые в результате освоения дисциплины. В структуре курса приведены темы и виды учебной работы, включая самостоятельную работу студентов. Учебная работа предусматривает применение интерактивных методов обучения.

В соответствии с составленной рабочей программой запланированы формы регулярного текущего контроля успеваемости студентов, даны примерные вопросы к рейтинг-контролю знаний обучающихся. Рабочей программой предусмотрена также самостоятельная работа в соответствии с предлагаемыми темами. Учебно-методическое и информационное обеспечение дисциплины предполагает использование основной, дополнительной литературы, а также периодических изданий и Интернет-ресурсов.

Рабочая программа по дисциплине «*Информатика*», разработанная доцентом кафедры ИЗИ Артюшиной Л.А., может использоваться для осуществления учебного процесса в высшем профессиональном учебном заведении направления бакалаврской подготовки направлению «38.03.04» – Государственное и муниципальное управление, профили: «Эффективное государственное и муниципальное администрирование».

Рецензент: к.т.н. Абрамов К.Г.
ООО «ОМК – Информационные технологии»,
ведущий специалист управления поддержки инфраструктуры.



ЛИСТ РЕГИСТРАЦИИ ИЗМЕНЕНИЙ

в рабочую программу дисциплины

Информатика

образовательной программы направления подготовки 38.03.04 Государственное и муниципальное управление, направленность: *Эффективное государственное и муниципальное администрирование (Бакалавриат)*

Номер изменения	Внесены изменения в части/разделы рабочей программы	Исполнитель ФИО	Основание (номер и дата протокола заседания кафедры)
1	Дополнить раздел 8. Материально-техническое обеспечение дисциплины формулировкой: «Перечень используемого лицензионного программного обеспечения: пакет MS Office (MS Word, MS Excel, MS PowerPoint)»	Гойхер О.Л.	Протокола заседания кафедры СПиУЖКК № 22 от 27.01.2020 г.

Зав. кафедрой СПиУЖКК

О.Л. Гойхер