

Министерство науки и высшего образования Российской Федерации
Федеральное государственное бюджетное образовательное учреждение
высшего образования
«Владимирский государственный университет
имени Александра Григорьевича и Николая Григорьевича Столетовых»
(ВлГУ)

УТВЕРЖДАЮ

Проректор
по образовательной деятельности


А.А.Панфилов

« 26 » 08 2019 г.

**РАБОЧАЯ ПРОГРАММА ДИСЦИПЛИНЫ
«ТЕОРИЯ ВЕРОЯТНОСТЕЙ И МАТЕМАТИЧЕСКАЯ СТАТИСТИКА»**

Направление подготовки: 38.03.01 «Экономика»

Профиль/программа подготовки: «Экономика предприятий и организаций»

Уровень высшего образования: бакалавриат

Форма обучения: очная

Семестр	Трудоемкость зач. ед./ час.	Лекции, час.	Практич. занятия, час.	Лаборат. работы, час.	СРС, час.	Форма промежуточной аттестации (экзамен/зачет/зачет с оценкой)
3	6 / 216	18	36	-	135	Экзамен (27)
Итого	6 / 216	18	36	-	135	Экзамен (27)

1. ЦЕЛИ ОСВОЕНИЯ ДИСЦИПЛИНЫ

Цель освоения дисциплины «Теория вероятностей и математическая статистика» — научное представление о случайных событиях и величинах, а также о методах их исследования, знакомство с основными моделями и методами моделирования стохастических систем.

Задачи:

- усвоить методы количественной оценки случайных событий и величин;
- овладеть методами статистического анализа;
- научиться содержательно интерпретировать формальные результаты.

2. МЕСТО ДИСЦИПЛИНЫ В СТРУКТУРЕ ОПОП ВО

Дисциплина «Теория вероятностей и математическая статистика» относится к базовой части ОПОП подготовки бакалавров по направлению 38.03.01 «Экономика».

Пререквизиты дисциплины: линейная алгебра, математический анализ.

3. ПЛАНИРУЕМЫЕ РЕЗУЛЬТАТЫ ОБУЧЕНИЯ ПО ДИСЦИПЛИНЕ

Планируемые результаты обучения по дисциплине, соотнесенные с планируемыми результатами освоения ОПОП

Код формируемых компетенций	Уровень освоения компетенции	Планируемые результаты обучения по дисциплине, характеризующие этапы формирования компетенций (показатели освоения компетенции)
ОПК-1. Способен решать стандартные задачи профессиональной деятельности на основе информационной и библиографической культуры с применением методов теории вероятностей и математической статистики.	Частичное	Знать теорию вероятностей и математическую статистику. Уметь использовать математические инструментальные средства для обработки, анализа и систематизации информации по теме исследования. Владеть навыками решения стандартных задач профессиональной деятельности на основе методов теории вероятностей и математической статистики и, кроме того, научиться содержательно интерпретировать формальные результаты.
ОПК-2. Способен осуществлять сбор, анализ и обработку данных, необходимых для решения профессиональных задач.	Частичное	Знать фундаментальные понятия теории вероятностей и математической статистики. Уметь применять методы и инструментальные средства теории вероятностей и математической статистики для решения прикладных задач. Владеть методами теории вероятностей и математической статистики
ОПК-3. Способен выбрать инструментальные средства обработки экономических данных в соответствии с поставленной задачей, проанализировать результаты расчетов и обосновать полученные выводы.	Частичное	Знать теорию вероятностей и математическую статистику. Уметь применять математические методы и инструментальные средства для исследования объектов профессиональной деятельности; строить математические модели объектов профессиональной деятельности; использовать математические инструментальные средства для обработки, анализа и систематизации информации по теме исследования. Владеть методами статистического анализа.

4. ОБЪЕМ И СТРУКТУРА ДИСЦИПЛИНЫ

Трудоемкость дисциплины составляет 6 зачетных единиц, 216 часов.

№ п/п	Раздел (тема) дисциплины	Семестр	Неделя семестра	Виды учебной работы, включая самостоятельную работу студентов и трудоемкость (в часах)				Объем учебной работы, с применением интерактивных методов (в часах / %)	Формы текущего контроля успеваемости (по неделям семестра) форма промежуточной аттестации (по семестру)
				Лекции	Практические занятия	Лабораторные работы	СРС		
1	Элементарная теория вероятностей								
1	Предмет теории вероятностей. Вероятностная модель эксперимента с конечным числом исходов.	3	1-2	2	4		8	3 (50%)	
2	Некоторые, отличные от классической, модели и распределения (биномиальное, геометрическое и другие)	3	3		2		10	1 (50%)	
3	Условная вероятность, формула Байеса, априорная и апостериорная вероятность, формула полной вероятности, независимые события.	3	4-5	2	4		8	3 (50%)	
4	Простые случайные величины (с конечным числом значений). Числовые характеристики. Неравенство Чебышева.	3	5-6	2	2		8	2 (50%)	Рейтинг-контроль 1
5	Схема Бернулли. Предельные теоремы: закон больших чисел, локальная предельная теорема, интегральная предельная теорема Муавра-Лапласа, теорема Пуассона.	3	7		2		10	1 (50%)	
6	Оценка вероятности успеха в схеме Бернулли (несмещенная эффективная, неравенство Рао-Крамера, доверительные интервалы)	3	8	2			8	1 (50%)	
2	Случайные величины								
7	Аксиоматика Колмогорова. Измеримые пространства. Способы задания вероятностных мер на измеримых пространствах. Общее определение случайной величины.	3	8-9		4		10	2 (50%)	
8	Интеграл Лебега. Общее определение математического ожидания и его свойства (теоремы о неравенствах и о предельных переходах под знаком математического ожидания)	3	9-10	2	2		8	2 (50%)	
9	Условные вероятности и условные математические ожидания относительно σ -алгебр.	3	11		2		10	1 (50%)	
10	Распределения случайных величин: функция распределения, плотность распределения (в одномерном и многомерном случаях). Нормальное распределение	3	12	2	2		8	2 (50%)	Рейтинг-контроль 2
11	Производящие и характеристические функции.	3	13		2		10	1 (50%)	
12	Центральная предельная теорема для	3	14	2	2		8	2 (50%)	

	независимых распределенных случайных величин.	одинаково								
3	Элементы статистики	математической								
13	Основные понятия и задачи математической статистики. Выборка, эмпирическая функция распределения и эмпирические моменты.		3	15		2		6	1 (50%)	
14	Задача оценивания неизвестных параметров распределения. Построение точечных и интервальных оценок.		3	16		2	2	8	2 (50%)	
15	Задача статистической проверки гипотез. Критерии согласия		3	17		2		7	1 (50%)	
16	Корреляционно-регрессионные задачи.		3	17-18		2	2	8	2 (50%)	
Всего за 3 семестр					18	36		135	45 (50 %)	Экзамен (27)
Итого по дисциплине					18	36		135	45 (50 %)	Экзамен (27)

Содержание лекционных занятий по дисциплине

Раздел 1. Элементарная теория вероятностей

Тема 1-2. Предмет теории вероятностей. Построение вероятностного пространства. Пространство элементарных исходов, вероятностная интерпретация множества и операций над множествами. Понятие несовместных событий. Некоторые классические модели и распределения. Вероятностная модель эксперимента с конечным числом исходов: выбор с возвращением, выбор без возвращения, упорядоченный и неупорядоченный. Подсчет числа элементарных исходов. Структура пространства элементарных исходов в задаче размещения m шаров по n ячейкам (статистика Максвелла-Больцмана, статистика Бозе-Эйнштейна, статистика Ферми-Дирака), дуализм с выниманием m шаров из урны с n шарами.

Возникновение биномиального и мультиномиального (полиномиального) распределений в задачах выбора с возвращением. Возникновение геометрического и гипергеометрического распределений в задачах выбора без возвращений.

Геометрическая модель вероятностного пространства. Задача о встрече. Парадокс Бертрана.

Тема 3. Условная вероятность, формула Байеса, априорная и апостериорная вероятность, формула полной вероятности, независимые события. Определение независимых в совокупности событий. Примеры. Схема Бернулли, распределение Бернулли, биномиальное распределение. Специфика вероятностного пространства для серии независимых испытаний.

Тема 4-6. Простые случайные величины (с конечным числом значений). Числовые характеристики. Неравенство Чебышева. Схема Бернулли. Предельные теоремы: закон больших чисел, локальная предельная теорема, интегральная предельная теорема Муавра-Лапласа, теорема Пуассона. Оценка вероятности успеха в схеме Бернулли (несмещенная эффективная, неравенство Рао-Крамера, доверительные интервалы)

Раздел 2. Случайные величины.

Тема 7-9. Аксиоматика Колмогорова. Измеримые пространства. Алгебры и σ -алгебры. Теоремы о существовании наименьшей алгебры и σ -алгебры, содержащих множества из заданной системы множеств. Построение борелевской σ -алгебры в \mathbf{R} , \mathbf{R}^n . Способы задания вероятностных мер на измеримых пространствах (теоремы об эквивалентности аксиом аддитивности и непрерывности вероятности, о продолжении меры, о соответствии между вероятностными мерами и функциями распределения). Примеры. Общее определение случайной величины. Интеграл Лебега. Общее определение математического ожидания и его свойства (теоремы о неравенствах и о предельных переходах под знаком математического ожидания). Разные виды сходимости последовательности случайных величин (по вероятности, с вероятностью 1, по распределению). Условные вероятности и условные математические ожидания относительно σ -алгебр.

Тема 10. Распределения случайных величин: функция распределения, плотность распределения (в одномерном и многомерном случаях). Примеры распределений. Нормальное распределение.

Тема 11-12. Производящие и характеристические функции. Определения, свойства, примеры. Центральная предельная теорема для независимых одинаково распределенных случайных величин.

Раздел 3. Элементы математической статистики.

Тема 13. Основные понятия и задачи математической статистики. Выборка, эмпирическая функция распределения и эмпирические моменты.

Тема 14. Задача оценивания неизвестных параметров распределения. Свойства оценок (несмещенность, эффективность и состоятельность), методы построения. Построение точечных и интервальных оценок. Распределения «хи-квадрат», Стьюдента, Фишера-Снедекора. Теорема Фишера.

Тема 15. Задача статистической проверки гипотез. Ошибки I и II рода. Понятие мощности критерия. Примеры статистических гипотез о параметрах распределения, и о законах распределения. Критерии согласия.

Тема 16. Корреляционно-регрессионные задачи. Линейная регрессия. Оценки метода наименьших квадратов.

Содержание практических занятий по дисциплине

Раздел 1. Элементарная теория вероятностей

Темы 1-6. Решение задач.

Раздел 2. Случайные величины

Темы 7-12. Решение задач.

Раздел 3. Элементы математической статистики

Темы 13-16. Решение задач.

5. ОБРАЗОВАТЕЛЬНЫЕ ТЕХНОЛОГИИ

В преподавании дисциплины «Теория вероятностей и математическая статистика» используются разнообразные образовательные технологии как традиционные, так и с применением активных и интерактивных методов обучения.

Активные и интерактивные методы обучения:

- интерактивные лекции (по всем темам)

6. ОЦЕНОЧНЫЕ СРЕДСТВА ДЛЯ ТЕКУЩЕГО КОНТРОЛЯ УСПЕВАЕМОСТИ, ПРОМЕЖУТОЧНОЙ АТТЕСТАЦИИ ПО ИТОГАМ ОСВОЕНИЯ ДИСЦИПЛИНЫ И УЧЕБНО-МЕТОДИЧЕСКОЕ ОБЕСПЕЧЕНИЕ САМОСТОЯТЕЛЬНОЙ РАБОТЫ СТУДЕНТОВ

Текущий контроль успеваемости

Рейтинг-контроль №1

Контрольная работа №1 «Элементарная теория вероятностей»

Вариант 1

1. На стеллаже в библиотеке стоят 15 учебников, причём пять из них в переплёте. Библиотекарь берёт наудачу три учебника. Найдите вероятность того, что хотя бы один из взятых учебников окажется в переплёте.

2. По цели производят 5 выстрелов с вероятностью попадания в цель 0,75. Найдите вероятность: а) ровно четырёх попаданий, б) не менее четырёх попаданий, в) менее трёх попаданий.

3. В магазин на продажу поступили холодильники с трёх заводов. Продукция с первого завода содержит 10% холодильников с дефектом, второго – 15% и третьего – 5%. Какова вероятность приобретения исправного холодильника, если в магазин поступило 25 холодильников с первого завода, 40 – со второго и 35 – с третьего?

4. Какова вероятность того, что сумма двух наугад взятых положительных чисел, каждое из которых не больше трех, не превзойдет трех, а их произведение будет не больше 2?

5. Телефонная станция обслуживает 1000 абонентов. В течение часа любой абонент независимо от остальных может сделать вызов с вероятностью 0,005. Требуется найти вероятность того, что в течение часа было не более 3 вызовов.

Рейтинг-контроль №2
Контрольная работа №2 «Случайные величины»

Вариант 1

1. Пункт охраны связан с тремя охраняемыми объектами. Вероятность поступления сигнала с этих объектов составляет 0,2, 0,3 и 0,6, соответственно.

Составить закон распределения случайной величины – числа объектов, с которых поступит сигнал.

Найти математическое ожидание и дисперсию этой случайной величины.

2. Плотность вероятности случайной величины X имеет вид:

$$f(x) = \begin{cases} 0, & \text{при } x < 1, \\ \frac{1}{4}, & \text{при } 1 \leq x \leq b, \\ 0, & \text{при } x > b. \end{cases}$$

Найти: а) параметр b ; б) математическое ожидание и дисперсию случайной величины X .

3. Сумма вклада клиента сберегательного банка – это случайная величина с математическим ожиданием 15 тыс. руб. и дисперсией 0,4. Используя неравенство Чебышева, оценить вероятность того, что сумма вклада наудачу взятого вкладчика будет заключена в границах от 14 тыс. руб. до 16 тыс. руб.

4. X – нормально распределённая случайная величина с параметрами $a = 5$, $\sigma = 1$. Найти $P(4 < X < 6)$.

5. Случайная величина (X, Y) принимает значения в треугольнике $x > 0$, $y > 0$, $x + y < 1$ с равномерной плотностью. Вычислить коэффициент корреляции.

Рейтинг-контроль №3

Контрольная работа №3 «Элементы математической статистики»

Вариант 1

Задача 1.

1. Представить исходную выборку в виде статистического ряда и изобразить его графически. Привести график эмпирической функции распределения.

2. Определить моду и медиану.

3. Определить точечные оценки для среднего арифметического, дисперсии, среднеквадратического отклонения.

4. Определить интервальные оценки для математического ожидания с уровнями значимости $\alpha = 0,05$ и $\alpha = 0,01$.

Варианты заданий:

№ 1 50.0; 61.7; 72.1; 80.9; 90.9; 51.2; 61.9; 73.4; 81.3; 91.3; 52.7;
62.8; 74.5; 82.4; 92.5; 63.7; 76.7; 82.9; 64.0; 77.7; 83.7; 66.1;
64.1; 78.1; 65.8; 65.2; 79.8; 66.1; 68.5; 66.8; 67.4; 70.1.

Задача 2

С целью определения средней продолжительности обслуживания клиентов в пенсионном фонде, число клиентов которого очень велико, по схеме собственно-случайной бесповторной выборки проведено обследование 100 клиентов. Результаты обследования представлены в таблице:

Время обслуживания, мин.	<2	2-4	4-6	6-8	8-10	10-12	>12	Итого
Число клиентов	6	10	21	39	15	6	3	100

Используя χ^2 -критерий Пирсона, на уровне значимости 0,05 проверить гипотезу о том, что случайная величина X – время обслуживания клиентов – распределена по нормальному закону. Построить на одном чертеже гистограмму эмпирического распределения и соответствующую нормальную кривую.

Промежуточная аттестация по итогам освоения дисциплины (экзамен)

Вопросы к экзамену

Часть 1. Элементарная теория вероятностей.

- 1) Предмет теории вероятностей, два признака случайного явления, постулат теории вероятностей. Примеры построения пространств элементарных исходов.
- 2) Вероятностное пространство в задаче выбора с возвращением: набор упорядоченный и неупорядоченный.
- 3) Вероятностное пространство в задаче выбора без возвращения: набор упорядоченный и неупорядоченный.
- 4) Вероятностное пространство в задаче размещения различных частиц по уровням: размещение с запретом и без запрета. Статистика Максвелла-Больцмана.
- 5) Вероятностное пространство в задаче размещения неразличимых частиц по уровням: размещение с запретом и без запрета. Статистики Бозе-Энштейна и Ферми-Дирака.
- 6) Понятие случайного события, операции над событиями.
- 7) Определение алгебры и σ -алгебры событий, теорема о существовании наименьшей алгебры (σ -алгебры), содержащей заданные события.
- 8) Определение алгебры и σ -алгебры событий, доказать, что система событий, содержащая достоверное событие, замкнутая относительно операции объединения и дополнения, образует алгебру (σ -алгебру).
- 9) Определение вероятностной меры, вероятность суммы событий (для несовместных событий и для произвольных). Общая формула.
- 10) Определение вероятностной меры, примеры классической и геометрической вероятностей.
- 11) Парадокс Бертрана.
- 12) Примеры конечных вероятностных пространств (биномиальное и полиномиальное распределения, гипергеометрическое)
- 13) Определение условной вероятности, ее свойства.
- 14) Вероятность произведения произвольных событий, общая формула, формула Байеса.
- 15) Полная группа событий, формула полной вероятности.
- 16) Полная группа событий, понятие априорной и апостериорной вероятностей, теорема Байеса.
- 17) Определение n независимых в совокупности событий. Доказать, что из попарной независимости не следует независимость в совокупности.
- 18) * Прямое произведение вероятностных пространств как специальное вероятностное пространство, связанное с независимыми событиями.
- 19) Схема Бернулли: традиционная постановка задачи и построение вероятностного пространства.
- 20) Схема Бернулли. Локальная и интегральная предельные теоремы Муавра – Лапласа. Неравенство Берри – Эссена.
- 21) Схема Бернулли. Предельная теорема Пуассона. Неравенство Прохорова.

Часть 2. Случайные величины.

- 1) Определение случайной величины и связанных с ней понятий: распределения и функции распределения.
- 2) Дискретные случайные величины, законы распределения, примеры (распределение Бернулли, биномиальное распределение, распределение Пуассона).
- 3) Математическое ожидание дискретной случайной величины и его свойства.
- 4) Математическое ожидание дискретной случайной величины, имеющей распределение Бернулли, биномиальное распределение, распределение Пуассона.
- 5) Дисперсия и среднеквадратическое отклонение дискретной случайной величины, свойства дисперсии.
- 6) Определение независимых случайных величин. Математическое ожидание произведения и дисперсия суммы независимых случайных величин.
- 7) Определение ковариации, связь между независимостью случайных величин и равенством нулю ковариации.
- 8) Определение коэффициента корреляции. Доказать утверждение:
$$\rho(\xi_1, \xi_2) = 1 \Leftrightarrow \xi_1 = a\xi_2 + b.$$

- 9) Дисперсия случайной величины, имеющей распределение Бернулли, биномиальное распределение.
- 10) Дисперсия случайной величины, имеющей распределение Пуассона.
- 11) Лемма Маркова, неравенство Чебышева, правило "трех σ ".
- 12) Абсолютно непрерывные случайные величины, свойства плотности распределения.
- 13) Равномерное распределение: плотность и функция распределения с графиками. Числовые характеристики.
- 14) Распределение Коши и его особенности.
- 15) Нормальное распределение: плотность и функция распределения с графиками. Смысл параметров распределения.
- 16) Многомерные дискретные случайные величины: определение, совместный закон распределения, одномерные и условные законы распределения.
- 17) Абсолютно непрерывные двумерные величины: двумерная, одномерные и условные плотности распределения
- 18) Плотность двумерного нормального распределения, смысл параметров распределения.
- 19) *Совместная плотность двух независимых нормально распределенных случайных величин. Доказать утверждение: если двумерная случайная величина (ξ_1, ξ_2) имеет нормальное распределение и $\text{cov}(\xi_1, \xi_2) = 0$, то ξ_1, ξ_2 - независимые случайные величины.
- 20) Функции случайных величин, формула для новой плотности распределения.
- 21) Плотность суммы независимых случайных величин.
- 22) Производящие функции: определение, примеры и свойства.
- 23) Производящие функции: вычисление факториальных моментов, примеры.
- 24) Производящие функции суммы независимых случайных величин. Доказательство предельной теоремы Пуассона с использованием производящих функций.
- 25) Определение характеристической функции случайной величины, примеры.
- 26) Характеристическая функция равномерного распределения.
- 27) Характеристическая функция нормального распределения.
- 28) Используя равенство $\varphi_{\xi}^{(k)}(t) \Big|_{t=0} = i^k M\xi^k$, для всех $k \leq n$ $M|\xi^n| < \infty$. Найти центральные моменты случайной величины, распределенной по нормальному закону.
- 29) Доказать, что сумма независимых случайных величин, имеющих нормальное распределение распределена нормально
- 30) Закон больших чисел.
- 31) Центральная предельная теорема.

Часть 3. Элементы математической статистики.

- 1) Понятие выборки, полигоны частот и относительных частот, гистограмма и эмпирическая функция распределения.
- 2) Понятие о статистической оценке параметров, свойства оценок (состоятельность, несмещенность, эффективность).
- 3) Оценка вероятности "успеха" в схеме Бернулли.
- 4) Оптимальность оценки вероятности "успеха" в схеме Бернулли.
- 5) Методы получения точечных оценок.
- 6) Законы распределений выборочных характеристик, используемые при оценке параметров.
- 7) Интервальные оценки параметров распределений: определение, построение доверительного интервала для математического ожидания при известной дисперсии. (Выборка из нормального распределения.)
- 8) Проверка статистических гипотез о параметрах распределения.
- 9) Задача корреляционного анализа.

Самостоятельная работа студентов

Самостоятельная работа студента состоит в выполнении заданий типовых расчетов, оформляемых отдельными отчетами и защищаемых студентом. Методические указания и задания по разделам 1 и 2 можно найти по ссылке: <http://e.lib.vlsu.ru/handle/123456789/1353> ; по разделу 3 по ссылке: <http://e.lib.vlsu.ru/handle/123456789/1351>.

Раздел 1. Элементарная теория вероятностей

Темы 1-6. Решение задач 1.1-1.30, 2.1-2.30, 3.1-3.30, 4.1-4.30, 5.1-5.30.

Раздел 2. Случайные величины

Темы 7-12. Решение задач 6.1-6.30, 7.1-7.30, 8.1-8.30, 9.1-9.30, 10.1-10.30.

Раздел 3. Элементы математической статистики

Темы 13-16. Решение задач 1.1-1.30, 2.1-2.30, 3.1-3.30, 4.1-4.30, 5.1-5.30.

Фонд оценочных средств для проведения аттестации уровня сформированности компетенций обучающихся по дисциплине оформляется отдельным документом.

7. УЧЕБНО-МЕТОДИЧЕСКОЕ И ИНФОРМАЦИОННОЕ ОБЕСПЕЧЕНИЕ ДИСЦИПЛИНЫ

7.1. Книгообеспеченность

Наименование литературы: автор, название, вид издания, издательство	Год издания	КНИГООБЕСПЕЧЕННОСТЬ	
		Количество экземпляров изданий в библиотеке ВлГУ в соответствии с ФГОС ВО	Наличие в электронной библиотеке ВлГУ
1	2	3	4
Основная литература			
1. Теория вероятностей и математическая статистика [Электронный ресурс]: учебник / М.А. Маталыцкий, Г.А. Хацкевич - Минск : Выш. шк., 2017.	2017		http://www.studentlibrary.ru/book/ISBN9789850628558.html
2. Элементарный курс теории вероятностей. Стохастические процессы и финансовая математика [Электронный ресурс] / К.Л. Чжун, Ф. АитСахлиа. - М.: БИНОМ, 2014	2014		http://www.studentlibrary.ru/book/ISBN9785996313174.html
3. Модели в теории вероятностей [Электронный ресурс] / Федоткин М.А. - М.: ФИЗМАТЛИТ, 2012	2012		http://www.studentlibrary.ru/book/ISBN9785922113847.html
Дополнительная литература			
1. Наглядная математическая статистика [Электронный ресурс]: учебное пособие / Лагутин М. Б. - 5-е изд. (эл.). - М.: БИНОМ, 2015.	2015		http://www.studentlibrary.ru/book/ISBN9785996329557.html
2. Вероятность: В 2-х кн. Кн. 2. [Электронный ресурс] / Ширяев А.Н. - 4-е изд., переработ. и доп. - М.: МЦНМО, 2007.	2007		http://www.studentlibrary.ru/book/ISBN9785940571063.html

7.2. Периодические издания

1. Успехи математических наук, журнал РАН (корпус 3, ауд. 414)

7.3. Интернет-ресурсы

1. <http://window.edu.ru/>
2. <http://www.exponenta.ru/>
3. <http://allmath.com/>


8. МАТЕРИАЛЬНО-ТЕХНИЧЕСКОЕ ОБЕСПЕЧЕНИЕ ДИСЦИПЛИНЫ

Для реализации данной дисциплины имеются специальные помещения для проведения занятий лекционного и практического типа. Практические работы проводятся в оборудованных аудиториях (214-6).

Перечень используемого лицензионного программного обеспечения:


1. Microsoft Excel
2. Maple

Рабочую программу составила доцент Буланкина Л. А.



(подпись)

Рецензент (представитель работодателя):
зам. директора по развитию ООО «Баланс» Кожин А. В.



(подпись)

Программа рассмотрена и одобрена на заседании кафедры ФАиП
Протокол № 1а от 26.08.2019 года
Заведующий кафедрой Бурков В. Д.



(подпись)

Рабочая программа рассмотрена и одобрена на заседании учебно-методической комиссии
направления 38.03.01 «Экономика»


Протокол № 1 от 26.08.2019 года


Председатель комиссии: г. з. н. профессор Захаров Иван Николаевич




(подпись)

**ЛИСТ ПЕРЕУТВЕРЖДЕНИЯ
РАБОЧЕЙ ПРОГРАММЫ ДИСЦИПЛИНЫ**

Рабочая программа одобрена на 2020/2021 учебный год
Протокол заседания кафедры № 1 от 02.09.20 года
Заведующий кафедрой _____


Рабочая программа одобрена на 2021/2022 учебный год
Протокол заседания кафедры № 11 от 30.08.21 года
Заведующий кафедрой _____


Рабочая программа одобрена на 2022/2023 учебный год
Протокол заседания кафедры № 10 от 24.06.22 года
Заведующий кафедрой _____


Рабочая программа одобрена на _____ учебный год
Протокол заседания кафедры № _____ от _____ года
Заведующий кафедрой _____

Рабочая программа одобрена на _____ учебный год
Протокол заседания кафедры № _____ от _____ года
Заведующий кафедрой _____

Рабочая программа одобрена на _____ учебный год
Протокол заседания кафедры № _____ от _____ года
Заведующий кафедрой _____

ЛИСТ РЕГИСТРАЦИИ ИЗМЕНЕНИЙ

в рабочую программу дисциплины
«ТЕОРИЯ ВЕРОЯТНОСТЕЙ И МАТЕМАТИЧЕСКАЯ СТАТИСТИКА»
образовательной программы направления подготовки 38.03.01 «Экономика», направленность:
«Экономика предприятий и организаций» (бакалавриат)

Номер изменения	Внесены изменения в части/разделы рабочей программы	Исполнитель ФИО	Основание (номер и дата протокола заседания кафедры)
1			
2			

Зав. кафедрой _____ / _____
(Подпись) (ФИО)