

Министерство науки и высшего образования Российской Федерации  
Федеральное государственное бюджетное образовательное учреждение  
высшего образования  
«Владимирский государственный университет  
имени Александра Григорьевича и Николая Григорьевича Столетовых»  
(ВлГУ)

УТВЕРЖДАЮ

Проректор  
по образовательной деятельности

А.А.Панфилов

« 03 » 2018 г.

**РАБОЧАЯ ПРОГРАММА ДИСЦИПЛИНЫ**  
**«ТЕОРИЯ ВЕРОЯТНОСТЕЙ И МАТЕМАТИЧЕСКАЯ СТАТИСТИКА»**

Направление подготовки: 28.03.01 «Нанотехнологии и микросистемная техника»

Профиль/программа подготовки:

Уровень высшего образования: бакалавриат

Форма обучения: очная

Семестр	Грудоемкость зач. ед./ час.	Лекции, час.	Практич. занятия, час.	Лаборат. работы, час.	СРС, час.	Форма промежуточного контроля (экз./зачет)
3	5 / 180	36	36		72	Экзамен (36)
<b>Итого</b>	<b>5 / 180</b>	<b>36</b>	<b>36</b>		<b>72</b>	<b>Экзамен (36)</b>

## 1. ЦЕЛИ ОСВОЕНИЯ ДИСЦИПЛИНЫ

Цель преподавания курса «Теория вероятностей и математическая статистика» - дать студентам научное представление о случайных событиях и величинах, а также о методах их исследования.

Задачи курса. В соответствии с целью студенты должны усвоить методы количественной оценки случайных событий и величин; овладеть методами статистического анализа. Кроме того, они должны научиться содержательно интерпретировать формальные результаты.

## 2. МЕСТО ДИСЦИПЛИНЫ В СТРУКТУРЕ ОПОП ВО

Дисциплина «Теория вероятностей и математическая статистика» относится к базовой части ОПОП.

Связь с другими дисциплинами. Курс базируется на дифференциальном и интегральном исчислении, а также на линейной алгебре. В свою очередь, является основой для ряда дисциплин, как развивающих методы математической статистики, так и использующих эти методы для решения реальных задач.

Усвоение дисциплины «Теория вероятностей и математическая статистика» обучающимися необходимо им для проведения исследовательской деятельности.

## 3. КОМПЕТЕНЦИИ ОБУЧАЮЩЕГОСЯ, ФОРМИРУЕМЫЕ В РЕЗУЛЬТАТЕ ОСВОЕНИЯ ДИСЦИПЛИНЫ (МОДУЛЯ)

В результате освоения дисциплины обучающийся должен обладать следующими общепрофессиональными (ОПК):

- способностью представить адекватную современному уровню знаний научную картину мира на основе знания основных положений, законов и методов естественных наук и математики (ОПК-1);

- способностью использовать основные приемы обработки и представления экспериментальных данных (ОПК-5).

В результате освоения дисциплины обучающийся должен:

**Знать:** теорию вероятностей и математическую статистику.

**Уметь:** применять математические методы и инструментальные средства для исследования объектов профессиональной деятельности; строить математические модели объектов профессиональной деятельности; использовать математические инструментальные средства для обработки, анализа и систематизации информации по теме исследования

**Владеть:** методами статистического анализа и, кроме того, научиться содержательно интерпретировать формальные результаты; основными приемами решения математических задач.

#### 4. СТРУКТУРА И СОДЕРЖАНИЕ ДИСЦИПЛИНЫ (МОДУЛЯ)

Общая трудоемкость дисциплины составляет 5 зачетных единиц, 180 часов.

№ п/п	Раздел (тема) дисциплины	Семестр	Неделя семестра	Виды учебной работы, включая самостоятельную работу студентов и трудоемкость (в часах)						Объем учебной работы, с применением интерактивных методов (в часах / %)	Формы текущего контроля успеваемости (по неделям семестра), форма промежуточной аттестации (по семестрам)
				Лекции	Семинары	Практические занятия	Лабораторные работы	Контрольные работы, коллоквиумы	СРС		
1	Основные понятия теории вероятностей. Испытания и события. Классическое определение вероятности. Элементы комбинаторики.	3	1 - 2	4		4			9	4 (50%)	
2	Совместные и несовместные, зависимые и независимые события. Теоремы сложения и умножения вероятностей.	3	3	4		4			9	4(50%)	
3	Формула полной вероятности. Повторные Испытания. Формула Бернулли.	3	4 - 5	4		4			7	4 (50%)	Рейтинг - контроль 1
4	Дискретные и непрерывные случайные величины, их законы распределения. Математическое ожидание, дисперсия, среднее квадратическое отклонение, их основные свойства. Примеры классических распределений.	3	6 - 9	8		8			13	8 (50%)	
5	Задачи математической статистики. Анализ выборочных данных репрезентативность выборки. Основные понятия и определения (выборка, вариационный ряд, гистограмма, и т. д.).	3	10 - 11	4		4			9	4 (50%)	
6	Статистическая модель. Точечные оценки параметров распределения случайных величин (параметров генеральной совокупности). Средняя величина, медиана, стандартное отклонение.	3	12 - 13	4		4			9	4 (50%)	Рейтинг - контроль 2
7	Оценки математического ожидания и дисперсии случайной величины. Понятие интервального оценивания параметров распределения. Доверительная вероятность. Распределения вероятностей, связанные с нормальным законом.	3	14 - 15	4		4			9	4 (50%)	
8	Проверка гипотез о параметрах распределения в нормальной модели. Критерий Пирсона $\chi^2$ проверки статистических гипотез о законе распределения и схема его применения.	3	16 - 18	4		4			7	4 (50%)	Рейтинг - контроль 3
<b>Всего</b>				<b>36</b>		<b>36</b>			<b>72</b>	<b>36 (50%)</b>	<b>Экзамен (36)</b>

## 5. ОБРАЗОВАТЕЛЬНЫЕ ТЕХНОЛОГИИ

1. Лекционно-семинарская система обучения (традиционные лекционные и практические занятия);
2. Обучение в малых группах (выполнение практических работ в группах из двух или трех человек);
3. Применение мультимедиа технологий (проведение лекционных и практических занятий с применением компьютерных презентаций и демонстрационных роликов с помощью проектора или ЭВМ);
4. Технология развития критического мышления (прививание студентам навыков критической оценки предлагаемых решений);
5. Информационно-коммуникационные технологии (применение информационных технологий для мониторинга текущей успеваемости студентов и контроля знаний). В рамках дисциплины «Теория вероятностей и математическая статистика» предусмотрено около 50% аудиторных занятий, проводимых в активной и интерактивной формах.

## 6. ОЦЕНОЧНЫЕ СРЕДСТВА ДЛЯ ТЕКУЩЕГО КОНТРОЛЯ УСПЕВАЕМОСТИ И УЧЕБНО-МЕТОДИЧЕСКОЕ ОБЕСПЕЧЕНИЕ САМОСТОЯТЕЛЬНОЙ РАБОТЫ СТУДЕНТОВ

В рамках документа «Положение о рейтинговой системе комплексной оценки знаний студентов» разработан регламент проведения и оценивания контрольных действий. Процедура оценивания знаний, умений, навыков по дисциплине включает учёт успешности выполнения ряда мероприятий: контрольных работ, рейтинг – контролей, типовых расчетов и промежуточной аттестации – экзамена.

### Текущий контроль в форме рейтинг — контроля.

#### Контрольная работа к рейтинг-контролю №1

#### Контрольная работа №1 «Элементарная теория вероятностей».

1. Ваша фамилия записана на карточках (по одной букве на карточке). Карточки перемешали и наугад выкладывают по одной слева направо. Какова вероятность того, что снова получится ваша фамилия.
2. В лотереи участвуют 23 билетов, из которых 5 выигрышных. Купили 4 билетов. Какова вероятность, что 2 из них выигрышные?
3. Среди производимых первым заводом ламп 8% бракованных, вторым заводом – 7% бракованных, третьим заводом – 6% брака. В партии из 1000 ламп  $n$  изготовлено первым заводом,  $m$  – вторым, остальные – третьим. Какова вероятность того, что:
  - а) выбранная наугад лампа бракованная;
  - б) выбранная наугад лампа изготовлена на первом заводе, при условии, что она оказалась бракованной.
4. Произведено 100 независимых испытаний таких, что вероятность успеха в каждом отдельном испытании равна 0,8. Какова вероятность того, что:
  - а) число успехов в этих испытаниях равно 60;
  - б) число успехов в этих испытаниях не меньше 60 и не больше 80.
5. Вероятность попадания в цель первым стрелком равна 0,7, вторым – равна 0,8, а третьим стрелком равна 0,9. Построить случайную величину, равную числу попаданий в цель при одновременном залпе трех стрелков. Вычислить для нее математическое ожидание и дисперсию.

**Контрольная работа к рейтинг-контролю №2**  
**Контрольная работа №2 «Случайные величины»**

**Вариант 1**

1. Пункт охраны связан с тремя охраняемыми объектами. Вероятность поступления сигнала с этих объектов составляет 0,2, 0,3 и 0,6, соответственно. Составить закон распределения случайной величины – числа объектов, с которых поступит сигнал. Найти математическое ожидание и дисперсию этой случайной величины.

2. Плотность вероятности случайной величины  $X$  имеет вид:

$$\varphi(x) = \begin{cases} 0, & x < 1 \\ \frac{1}{4}, & 1 \leq x \leq b \\ 0, & x > b \end{cases}$$

Найти: а) параметр  $b$ ;

б) математическое ожидание и дисперсию случайной величины  $X$ .

3. Сумма вклада клиента сберегательного банка – это случайная величина с математическим ожиданием 15 тыс. руб. и дисперсией 0,4. Используя неравенство Чебышева, оценить вероятность того, что сумма вклада наудачу взятого вкладчика будет заключена в границах от 14 тыс. руб. до 16 тыс. руб.

4.  $X$  – нормально распределённая случайная величина с параметрами  $a = 5$ ,  $\sigma = 1$ . Найти  $P(4 < X < 6)$ .

5. Случайная величина  $(X, Y)$  принимает значения в треугольнике  $x > 0$ ,  $y > 0$ ,  $x + y < 1$  с равномерной плотностью. Вычислить коэффициент корреляции.

**Контрольная работа к рейтинг-контролю №3**  
**Контрольная работа №3 «Математическая статистика»**

**Вариант 1**

Задача 1.

- Представить исходную выборку в виде статистического ряда и изобразить его графически. Привести график эмпирической функции распределения.
- Определить моду и медиану.
- Определить точечные оценки для среднего арифметического, дисперсии, среднеквадратического отклонения.
- Определить интервальные оценки для математического ожидания с уровнями значимости  $\alpha = 0,05$  и  $\alpha = 0,01$ .

Варианты заданий:

№ 1 50.0; 61.7; 72.1; 80.9; 90.9; 51.2; 61.9; 73.4; 81.3; 91.3; 52.7;  
62.8; 74.5; 82.4; 92.5; 63.7; 76.7; 82.9; 64.0; 77.7; 83.7; 66.1;  
64.1; 78.1; 65.8; 65.2; 79.8; 66.1; 68.5; 66.8; 67.4; 70.1.

Задача 2

С целью определения средней продолжительности обслуживания клиентов в пенсионном фонде, число клиентов которого очень велико, по схеме собственно-случайной бесповторной выборки проведено обследование 100 клиентов. Результаты обследования представлены в таблице:

Время обслуживания, мин.	< 2	2-4	4-6	6-8	8-10	10-12	>12	Итого
Число клиентов	6	10	21	39	15	6	3	100

Используя  $\chi^2$ -критерий Пирсона, на уровне значимости 0,05 проверить гипотезу о том, что случайная величина  $X$  – время обслуживания клиентов – распределена по нормальному закону. Построить на одном чертеже гистограмму эмпирического распределения и соответствующую нормальную кривую.

## Промежуточная аттестация в форме экзамена.

### Вопросы к экзамену

1. Элементы комбинаторики. Классические и геометрические вероятности.
2. Вероятностная схема. Основные теоремы теории вероятности.
3. Формулы полной вероятности и Байеса.
4. Последовательные испытания, приближения Лапласа и Пуассона.
5. Дискретные случайные величины. Закон распределения, числовые характеристики и их свойства.
6. Непрерывные случайные величины. Функция распределения, плотность. Числовые характеристики непрерывных случайных величин их свойства.
7. Некоторые законы распределения дискретных сл. величин: биномиальный, Пуассона. Свойства.
8. Некоторые законы распределения непрерывных сл. величин: нормальный, экспоненциальный, равномерный. Свойства.
9. Элементы статистики.
10. Задачи математической статистики. Анализ выборочных данных репрезентативность выборки.
11. Основные понятия и определения в задаче первичной обработки результатов наблюдения (выборка, вариационный ряд и т. д.).
12. Моделирование случайной величины с заданным законом распределения (одноименная лабораторная работа).
13. Точечные оценки параметров распределения случайных величин (параметров генеральной совокупности). Общее определение и свойства: несмещенность, состоятельность, эффективность (оптимальность).
14. Оценка вероятности «успеха» в схеме Бернулли.
15. Оценка математического ожидания случайной величины (генеральной средней) – выборочное среднее. Свойства .
16. Оценка дисперсии случайной величины (генеральной дисперсии) – выборочная дисперсия в двух случаях: при известном и неизвестном математическом ожидании.
17. Несмещенная оценка дисперсии случайной величины (генеральной дисперсии) в двух случаях: при известном и неизвестном математическом ожидании.
18. Понятие интервального оценивания параметров распределения. Доверительная вероятность.
19. Распределения вероятностей, связанные с нормальным законом. Распределения  $\chi^2$  (хи-квадрат).
20. Проверка гипотез о параметрах распределения в нормальной модели.
21. Критерий Пирсона  $\chi^2$  проверки статистических гипотез о законе распределения и схема его применения.

### Самостоятельная работа в форме типового расчета

#### Типовой расчет №1

1. Вычисление вероятностей в классической модели.
2. Формула сложения и умножения вероятностей.
3. Формула полной вероятности и формула Байеса.
4. Геометрическая вероятностей.
5. Последовательность независимых испытаний

## Типовой расчет №2

1. Дискретные случайные величины
2. Непрерывные случайные величины
3. Законы распределения дискретных случайных величин и их характеристики
4. Законы распределения непрерывных случайных величин и их характеристики

## Типовой расчет №3

1. Обработка результатов наблюдений
2. Точечные оценки
3. Интервальные оценки
4. Критерий Пирсона  $\chi^2$

## 7. УЧЕБНО-МЕТОДИЧЕСКОЕ И ИНФОРМАЦИОННОЕ ОБЕСПЕЧЕНИЕ ДИСЦИПЛИНЫ (МОДУЛЯ)

### Основная литература:

1. Вероятность и статистика [Электронный ресурс] / Монсик В.Б., Скрынников А.А. - М. : БИНОМ. - 381 с.: ил. 2013. - ISBN 978-5-9963-2292-3  
<http://www.studentlibrary.ru/book/ISBN9785996322923.html>
2. Теория вероятностей и математическая статистика [Электронный ресурс] / Балдин К. В. - М. : Дашков и К. - 473 с. 2014. ISBN 978-5-394-02108-4.  
<http://www.studentlibrary.ru/book/ISBN9785394021084.html>
3. Теория вероятностей и математическая статистика [Электронный ресурс] / Яковлев В. П. - М. : Дашков и К, - 184 с. 2012. - ISBN 978-5-394-01636-3.  
<http://www.studentlibrary.ru/book/ISBN9785394016363.html>

### Дополнительная литература

1. Высшая математика. Теория вероятностей, математическая статистика, случайные процессы. Сборник задач с решениями [Электронный ресурс]: учебное пособие / Крупин В.Г., Павлов А.Л., Попов Л.Г. : учебное пособие - М. : Издательский дом МЭИ, - 408 с. 2013.- ISBN 978-5-383-00855-3  
<http://www.studentlibrary.ru/book/MPEI211.html>
2. Теория вероятностей и математическая статистика [Электронный ресурс] : учеб. пособие / Е. Н. Гусева. -5-е изд., стереотип. - М. : ФЛИНТА. - 220 с. 2011. - ISBN 978-5-9765-1192-7.  
<http://www.studentlibrary.ru/book/ISBN9785976511927.html>
3. Лекции по теории вероятностей и математической статистике [Электронный ресурс]: учебник / Прохоров Ю.В., Пономаренко Л.С. - 2-е изд., испр. и доп. - М. : Издательство Московского государственного университета- 256 с. 2012.- ISBN 978-5-211-06234-4.  
<http://www.studentlibrary.ru/book/ISBN9785211062344.html>

### Периодические издания

1. Успехи математических наук, Журнал РАН (корпус 3, ауд. 414) (1 шт)
2. Автоматика и телемеханика, Журнал РАН (корпус 3, ауд. 414) (1 шт)

### Программное обеспечение и Интернет – ресурсы

1. Пакет Microsoft Excel
2. Math Cad
3. Visual C++
4. Образовательный математический сайт <http://www.exponenta.ru/>
5. Математическая энциклопедия <http://allmath.com/>
6. Образовательные ресурсы – [window.edu.ru/](http://window.edu.ru/)


## 8. МАТЕРИАЛЬНО-ТЕХНИЧЕСКОЕ ОБЕСПЕЧЕНИЕ ДИСЦИПЛИНЫ

Лекционная аудитория (318-3): 75 посадочных мест, мультимедийный проектор с автоматическим экраном.

Лаборатория численных методов (528-3): 25 посадочных мест, 13 персональных компьютеров со специализированным программным обеспечением, мультимедийный проектор с экраном.

Электронные учебные материалы на компакт-дисках.  
Доступ в Интернет.

Рабочая программа составлена в соответствии с требованиями ФГОС ВО по направлению 28.03.01 «Нанотехнологии и микросистемная техника»


Рабочую программу составил: доцент каф. ФАиП Д.Я. Данченко 

Рецензент (представитель работодателя):

заместитель директора по развитию ООО «Баланс»  / А.В. Кожин /


Программа рассмотрена и одобрена на заседании кафедры ФАиП

Протокол № 1а от 30.08.2018 года.

Заведующий кафедрой ФАиП: к.ф.-м.н., доцент В.Д Бурков 

Рабочая программа рассмотрена и одобрена на заседании учебно-методической комиссии направления 28.03.01 «Нанотехнологии и микросистемная техника»

Протокол № 1 от 03.09.18 года.

Председатель комиссии 



**ЛИСТ ПЕРЕУТВЕРЖДЕНИЯ  
РАБОЧЕЙ ПРОГРАММЫ ДИСЦИПЛИНЫ**

Рабочая программа одобрена на \_\_\_\_\_ учебный год

Протокол заседания кафедры № \_\_\_\_\_ от \_\_\_\_\_ года

Заведующий кафедрой \_\_\_\_\_

---

Рабочая программа одобрена на \_\_\_\_\_ учебный год

Протокол заседания кафедры № \_\_\_\_\_ от \_\_\_\_\_ года

Заведующий кафедрой \_\_\_\_\_

---

Рабочая программа одобрена на \_\_\_\_\_ учебный год

Протокол заседания кафедры № \_\_\_\_\_ от \_\_\_\_\_ года

Заведующий кафедрой \_\_\_\_\_

---

Рабочая программа одобрена на \_\_\_\_\_ учебный год

Протокол заседания кафедры № \_\_\_\_\_ от \_\_\_\_\_ года

Заведующий кафедрой \_\_\_\_\_

---

Рабочая программа одобрена на \_\_\_\_\_ учебный год

Протокол заседания кафедры № \_\_\_\_\_ от \_\_\_\_\_ года

Заведующий кафедрой \_\_\_\_\_

---