

Министерство науки и высшего образования Российской Федерации
Федеральное государственное бюджетное образовательное учреждение
высшего образования
«Владимирский государственный университет
имени Александра Григорьевича и Николая Григорьевича Столетовых»
(ВлГУ)

Институт машиностроения и автомобильного транспорта

УТВЕРЖДАЮ:
Директор института
Елкин А.И.
« 31 » августа 2021 г.



РАБОЧАЯ ПРОГРАММА УЧЕБНОЙ ПРАКТИКИ

Учебная (ознакомительная) практика

направление подготовки / специальность

27.03.05 «Инноватика»

(код и наименование направления подготовки (специальности))

направленность (профиль) подготовки

Управление инновациями в машиностроении

(направленность (профиль) подготовки))

г. Владимир

2021

Вид практики - учебная

1. Цели практики

Целью учебной практики (ознакомительной практики) является закрепление и углубление теоретической подготовки обучающегося и приобретение им первичных профессиональных умений и навыков. Практика должна способствовать предварительному пониманию теоретических и практических проблем наукоемких отраслей машиностроения, профессиональной деятельности в информационном обществе, адаптация к рынку труда по направлению подготовки.

Цель практики соотнесена с общими целями ОПОП ВО, в соответствии с которой область профессиональной деятельности выпускников, освоивших программу бакалавриата, включает:

40 Сквозные виды профессиональной деятельности в промышленности (в сферах инновационным развития предприятия, проектного управления).

Основными объектами профессиональной деятельности выпускников являются:

- инновационные системы и технологии;
- программы и проекты развития предприятия;
- проекты в области реинжиниринга бизнес-процессов и цифровой трансформации производства.

2. Задачи учебной (ознакомительной) практики

Практика в соответствии с ОПОП должна способствовать формированию готовности выпускника, освоившего программу бакалавриата, решать задачи профессиональной деятельности следующих типов: организационно-управленческих, проектных,

Задачами учебной практики являются исследование, разработка, внедрение инновационных управленческих и промышленных технологий и систем в наукоемкое производство, в том числе:

- закрепление и углубление теоретических знаний по специальным дисциплинам;
- получение первичных навыков выполнения трудовых функций профессии, осознание мотивов и духовных ценностей в избранной профессии, уровня своей компетенции;
- получение навыков исследования предметной области, постановки задач и выбора методов их решения, использования методов и средств моделирования этапов жизненного цикла изделия, планирования и организации эксперимента, анализа экспериментальной информации;
- подготовки научной информации (отчетов, статей, рефератов и др.); подготовки сопроводительной документации с использованием стандартов;
- знакомство с методами организации работ, управления коллективом; изучение профессиональной деятельности в аспектах социальном, правовом, экономическом;
- сбор предварительного материала для выпускной квалификационной работы (ВКР).

3. Способы проведения учебной ознакомительной практики

стационарная практика.

4. Формы проведения

Учебная практика (ознакомительная практика) проводится дискретно – в учебном графике выделяется непрерывный период времени для проведения практики параллельно с учебным процессом.

5. Перечень планируемых результатов обучения при прохождении практики, соотнесенных с установленными в образовательной программе индикаторами достижения компетенций

<i>Код компетенции/ индикатора достижения компетенции</i>	<i>Результаты освоения ОПОП (содержание компетенции / индикатора достижения компетенции)</i>	<i>Перечень планируемых результатов при прохождении практики</i>
<p>ПК-1. Способен разрабатывать проекты реализации инноваций с использованием теории решения инженерных задач и других теорий поиска нестандартных решений, формулировать техническое задание, использовать средства автоматизации при проектировании и подготовке производства, составлять комплект документов по проекту</p>	<p>ПК-1.1. Знает типовые проекты реализации инноваций с использованием теории решения инженерных задач.</p> <p>ПК-1.2. Умеет формулировать техническое задание на проект реализации инноваций, а также составлять комплект документов по проекту. Умеет использовать средства автоматизации при проектировании и подготовке производства.</p> <p>ПК-1.3. Владеет навыками разработки проектов реализации инноваций с использованием теории решения инженерных задач и других теорий поиска нестандартных решений.</p>	<p>Знает: типовые проекты реализации инноваций с использованием теории решения инженерных задач.</p> <p>Умеет: формулировать техническое задание на проект реализации инноваций, а также составлять комплект документов по проекту. Умеет: использовать средства автоматизации при проектировании и подготовке производства.</p> <p>Владеет: навыками разработки проектов реализации инноваций с использованием теории решения инженерных задач и других теорий поиска нестандартных решений</p>
<p>ПК-2. Способен разрабатывать планы проведения преобразований и совершенствования структуры управления с целью оптимизации темпов инновационного развития предприятий, участвовать в разработке и осуществлении программ инновационного развития предприятий.</p>	<p>ПК-2.1. Знает структуру инновационного предприятия и типовые этапы преобразования структуры его управления.</p> <p>ПК-2.2. Умеет анализировать планы проведения преобразования и совершенствования структуры управления инновационного предприятия, а также участвовать в разработке и осуществлении программ инновационного развития предприятия.</p> <p>ПК-2.3. Владеет навыками разработки плана проведения преобразований и совершенствования структуры управления с целью оптимизации темпов инновационного развития предприятия.</p>	<p>Знает: структуру инновационного предприятия и типовые этапы преобразования структуры его управления.</p> <p>Умеет: анализировать планы проведения преобразования и совершенствования структуры управления инновационного предприятия, а также участвовать в разработке и осуществлении программ инновационного развития предприятия.</p> <p>Владеет: навыками разработки плана проведения преобразований и совершенствования структуры управления с целью оптимизации темпов инновационного развития предприятия.</p>

6. Место практики в структуре ОПОП, объем и продолжительность практики

Учебная практика (проектная практика) относится к обязательной части Блока 2. Практика в соответствии с ФГОС ВО по направлению подготовки 27.03.05 – Инноватика.

Объем учебной практики (ознакомительной практики) составляет 2 зачетные единицы (72 часа), продолжительность – 2 недели.

Практика проводится во 2-ом семестре.

7. Структура и содержание практики

Содержание практики определяется руководителем программы подготовки бакалавров на основе ФГОС ВО, рекомендаций работодателей с учетом интересов и возможностей выпуск-

каюшей кафедры (кафедры Технологии машиностроения)

Программа практики соотнесена с возможностью последующей преподавательской деятельности лиц, оканчивающих бакалавриат, в том числе и на кафедрах высшего учебного заведения.

№ п/п	Разделы (этапы) практики	Виды учебной работы, на практике включая самостоятельную работу студентов и трудоемкость (в часах)				Формы текущего контроля
		Ознакомительные лекции	Инструктаж по технике безопасности	Коснультации	СРС	
1	Подготовительный этап	2	2	2	8	Утверждение задания на практику
2	Основной этап			8	38	Собеседование по неделям в течение практики, дневник практики
3	Заключительный этап			2	10	Защита отчета по практике
	Всего	2	2	12	56	зачет

Программа практики включает в себя подготовительный, основной, заключительный этапы. На каждом этапе выполняются работы, отражающие следующие разделы учебной практики:

1. научно-исследовательская работа;
2. профессиональная деятельность;
3. проектная деятельность.

Содержание научно-исследовательского раздела определяется предполагаемой темой ВКР.

Содержание этапов практики

1. Подготовительный этап
 - 1.1. Подготовка индивидуального плана выполнения программы практики, в соответствии с заданием руководителя практики.
 - 1.2. Знакомство с информационно-методической базой практики.
 - 1.3. Определение объекта научного исследования.
 - 1.4. Определение выполняемых трудовых функций профессиональной деятельности.
 - 1.5. Определение объекта для подготовки проекта.
2. Основной этап
 - 2.1. Проведение научных исследований, связанных с выбранным объектом профессиональной деятельности.
 - 2.2. Выполнение трудовых функций профессиональной деятельности.
 - 2.3. Разработка проекта.
 - 2.4. Подготовка документации проекта.
3. Заключительный этап
 - 3.1. Подготовка отчёта по практике.
 - 3.2. Защита отчёта.

Аттестацию по итогам практики выполняет руководитель практики от вуза на основании отчета студента о выполненной работе, отзыва представителя организации – базы практики.

Итоговая аттестация по практике – зачет, проставляется руководителем практики от ВлГУ в зачетную ведомость и зачетную книжку студента. Оценка результатов прохождения

студентами практики приравнивается к оценкам по теоретическому обучению.

Время проведения аттестации – в течение недели после окончания сроков проведения практики.

8. Формы отчетности по практике

Форма отчетности по итогам практики – дневник и письменный отчет. В случае прохождения практики на предприятии (организации) студент предоставляет отзыв представителя предприятия (организации) – базы практики с характеристикой работы студента.

Отчет представляет собой работу студента, выполненную в печатном виде, структура которой соответствует заданию на практику. Отчет должен отражать полученные практикантом организационно-технические знания и навыки. Он составляется на основании выполняемой работы, личных наблюдений и исследований, а также по материалам экскурсий и лекций, прослушанных во время практики.

Отчет должен быть выполнен в соответствии с требованиями ГОСТ Р 2.105-2019, ГОСТ 7.32-2017, иллюстрирован эскизами, схемами, диаграммами. Примерный объем отчета 15 – 30 страниц. Рекомендуется готовить отчет в течение всей практики.

Отчет по практике должен включать:

- титульный лист с указанием кафедры, темы практики, фамилий студента и руководителей;
- задание на практику;
- результаты выполнения заданий по каждому разделу практики;
- библиографический список использованных источников;
- оценочный лист деятельности и дисциплины студента при прохождении практики.

Отчет должен быть представлен на кафедру не позднее недельного срока после даты окончания практики.

9. Перечень информационных технологий, используемых при проведении практики, включая перечень программного обеспечения и информационных справочных систем.

В процессе проведения практики применяются следующие информационные технологии:

- научно-исследовательские технологии: структурно-логические технологии, представляющие собой поэтапную организацию постановки дидактических задач, выбора способа их решения, диагностики и оценки полученных результатов;
- проектные технологии, направленные на формирование критического и творческого мышления, умения работать с информацией и реализовывать собственные проекты в рамках ВКР;
- диагностические технологии, позволяющие выявить проблему, обосновать ее актуальность, провести предварительную оценку применения комплекса исследовательских методов и их возможностей для решения конкретных научно-исследовательских задач;
- мультимедийные технологии: ознакомительные лекции и инструктаж студентов во время практики проводятся в помещениях, оборудованных экраном, видеопроектором, персональными компьютерами;
- электронное обучение: методические материалы по практике предоставляются студентам посредством их размещения на образовательном сервере ВлГУ, к которому каждому студенту организовано индивидуальное подключение; используется учебная литература из электронно-библиотечных систем;
- дистанционные технологии: консультирование во время прохождения конкретных этапов практики, предоставленные студентами промежуточных и окончательных отчетных материалов реализуется, в том числе, через образовательный сервер ВлГУ.

Программное обеспечение (ПО): применяется как общее системное и прикладное, так и специализированное ПО для сбора и систематизации информации, выполнения индивидуальных заданий в рамках практики.

10. Перечень учебной литературы и ресурсов сети «Интернет», необходимых для проведения практики

Наименование литературы: автор, название, вид издания, издательство	Год издания	КНИГООБЕСПЕЧЕННОСТЬ
		Наличие в электронной библиотеке ВлГУ (дата обращения)
Основная литература*		
1. Плахотникова, Е.В. Организация и методология научных исследований в машиностроении: учебник / Е.В. Плахотникова, В.Б. Протасьев, А.С. Ямников. - Москва; Вологда: Инфра-Инженерия, 2019. - 316 с. - ISBN 978-5-9729-0391-7. - Текст: электронный. - URL: https://znanium.com/catalog/product/1048765 (дата обращения: 30.08.2021). – Режим доступа: по подписке.	2019	https://znanium.com/catalog/product/1048765 (дата обращения: 30.08.2021).
2. Боуш, Г. Д. Методология научных исследований (в курсовых и выпускных квалификационных работах): учебник / Г. Д. Боуш, В. И. Разумов. — Москва: ИНФРА-М, 2020. — 210 с. — (Высшее образование: Бакалавриат). - ISBN 978-5-16-014583-9. - Текст: электронный. - URL: https://znanium.com/catalog/product/1048468 (дата обращения: 30.08.2021). – Режим доступа: по подписке.	2020	https://znanium.com/catalog/product/1048468 (дата обращения: 30.08.2021)
3. Управление проектами в машиностроении: учебное пособие / Ю.С. Перевожиков, С.П. Дырин, Н.А. Жарина [и др.]. — Москва: ИНФРА-М, 2022. — 234 с. — (Среднее профессиональное образование). - ISBN 978-5-16-017180-7. - Текст: электронный. - URL: https://znanium.com/catalog/product/1818225 (дата обращения: 30.08.2021). – Режим доступа: по подписке.	2021	https://znanium.com/catalog/product/1818225 (дата обращения: 30.08.2021).
Дополнительная литература		
1. Космин, В. В. Основы научных исследований (Общий курс): учебное пособие / В.В. Космин. — 4-е изд., перераб. и доп. — Москва: РИОР: ИНФРА-М, 2021. — 238 с. + Доп. материалы [Электронный ресурс]. — (Высшее образование). — DOI: https://doi.org/10.12737/1753-1 . - ISBN 978-5-369-01753-1. - Текст: электронный. - URL: https://znanium.com/catalog/product/1245074 (дата обращения: 30.08.2021). – Режим доступа: по подписке.	2021	https://znanium.com/catalog/product/1245074 (дата обращения: 30.08.2021).
2. Зарецкий, А. Д. Промышленные технологии и инновации: учебник для вузов / А.Д. Зарецкий, Т. Е. Иванова. - 2-е изд. - Санкт-Петербург: Питер, 2018. - 480 с. - Стандарт третьего поколения. - (Серия «Учебник для вузов»). - ISBN 978-5-4461-0639-4. - Текст: электронный. - URL: https://znanium.com/catalog/product/1789431 (дата обращения: 30.08.2021). – Режим доступа: по подписке.	2018	https://znanium.com/catalog/product/1789431 (дата обращения: 30.08.2021).
3. Дружилов, С. А. Защита профессиональной деятельности инженеров: учебное пособие / С.А. Дружилов. — Москва: Вузовский учебник: ИНФРА-М, 2020. — 176 с. - ISBN 978-5-9558-0251-0. - Текст: электронный. - URL: https://znanium.com/catalog/product/1042475 (дата обращения: 30.08.2021). – Режим доступа: по подписке.	2020	https://znanium.com/catalog/product/1042475 (дата обращения: 30.08.2021).

Учебные издания

1. Новикова Е.А. Оценочные средства «Учебная (проектная) практика» для студентов направления 27.03.05 [Электронный ресурс] / сост.Новикова Е.А.; Влад. гос. ун-т. ТМС - Владимир, 2021. - Доступ из корпоративной сети ВлГУ. - Режим доступа: <http://cs.cdo.vlsu.ru/>

11. Материально-техническое обеспечение практики

Для проведения практики необходима материально-техническая база, соответствующая действующим санитарным и противопожарным нормам, а также требованиям техники безопасности при проведении учебных занятий и научно-исследовательских работ.

Кафедра ТМС ВлГУ располагает необходимым для реализации научной НИР материально-техническим обеспечением:

ауд. 119-4, «Лаборатория 2D/3D-наноструктурированных покрытий», количество студенческих мест – 20, площадь 67 м², оснащение: Установка для нанесения наноструктурированных покрытий UniCoat 600SL+; комплексная металлургическая лаборатория для химического и структурного анализа материалов.


ауд. 234-2, «Лаборатория физического моделирования и экспериментальных исследований наукоемких объектов», количество студенческих мест – 15, площадь 52 м², оснащение: - набор аппаратно-программного обеспечения NI Motion для обеспечения связи с разнообразными датчиками и контроллерами движения; - набор аппаратно-программного обеспечения NI Sound(Vibro) для измерения аудио сигналов и вибраций; - специализированные лабораторные стенды для исследования мехатронных систем и компонентов; - компьютерный класс (15 рабочих станций Athlon64 с лицензионным про-граммно-аппаратным комплексом LabVIEW 9.0 и программным обеспечением - CVI, CVI Run-Time, DIAdem CLIP, DIAdem CLIP-INSIGHT Player, DIAdem INSIGHT, IVI Compliance Package, LabVIEW, LabVIEW Run-Time 7.0, 7.1, 8.0, Measurement & Automation Explorer, Measurement Studio for VS2003, NI Script Editor, NI SignalExpress, NI Spy, NI-488.2, NI-DAQmx, NI-DMM, NI-FGEN, NI-HSDIO, NI-HWS, NI-PAL, NI-SCOPE, NI-SWITCH, NI-TClk, NI-USB, NI-VISA, Traditional NI-DAQ, VI Logger); - набор аппаратно-программного обеспечения для сбора данных, доступ в Интернет.

ауд. 235-2, «Лаборатория жизненного цикла продукции», количество студенческих мест – 15, площадь 52 м², оснащение: компьютерный класс с 15 рабочими станциями Athlon 64 3000+ и Core 2 Quad, с выходом в Internet, на которых установлено лицензионное программное обеспечение: математические пакеты Mathcad 14, MATLAB R14, серверная станция PDM Windchill 8.0, CAD/CAM/CAE-система Pro/ENGINEER Wildfire 4 (включая Pro/MECHANICA), КОМПАС 3D v.10, DEFORM 3D, QFORM 3D, MoldFlow MPI. - Возможность удаленного доступа к суперЭВМ СКИФ-Мономах (4,7 ТФлопс)- (ауд.417-2) с установленными пакетами для параллельных вычислений ANSYS v.11 (Academic Research), ANSYS Mechanical HPC, ANSYS CFD HPC, мультимедийное оборудование.


ауд. 121-2, «Лаборатория высокоэффективных методов обработки в машиностроении», количество студенческих мест – 15, площадь 126 м², оснащение: токарно-фрезерный станок EMCO CONCEPT TURN 155 с эмуляторами 11 стоек с ЧПУ FANUC (FANUC 21F, SIEMENS SINUMERIC 820/840D, HEIDENHAIN TNT 230, интерактивная доска, проектор, выход в Интернет; пятиосевой вертикальный обрабатывающий фрезерный центр повышенной точности QUASER MV204U (на базе NC HEIDENHAIN 530) со скоростью вращения шпинделя 15 тыс. мин-1 с дополнительной скоростной головкой 90 тыс. мин-1; пятиосевой эрозионный вырезной станок Mitsubishi BA-8; шестиосевой координатно-измерительный манипулятор CimCore Infinite 5012.

ауд. 123-2, «Виртуальная лаборатория», количество студенческих мест – 25, площадь 126 м², оснащение: виртуальная лаборатория Parametric Technologies Corporation (3D Stereo Unit 1400x3000 на базе Arbyte CADStation WS 620 (15 мест), система трехмерной оцифровки Breuckmann opto IOP-HE, мультимедийное оборудование 2 единицы (проектор, TV).


12. Практика для обучающихся с ограниченными возможностями здоровья и инвалидов проводится с учетом особенностей их психофизического развития, индивидуальных возможностей и состояния здоровья.


Рабочую программу составил к.т.н., доцент каф. ТМС Новикова Е.А. 
(ФИО, должность, подпись)

Рецензент (представитель работодателя):
Ведущий инженер ООО «МВ-Модуль»

Симанцев М.Н. 
(место работы, должность, ФИО, подпись)



Программа рассмотрена и одобрена на заседании кафедры «Технология машиностроения»
Протокол № 1 от 31.08.2021 года
Заведующий кафедрой Морозов В.В., д.т.н., профессор 
(ФИО, подпись)

Рабочая программа рассмотрена и одобрена
на заседании учебно-методической комиссии направления 27.03.05 «Инноватика»
Протокол № 1 от 31.08.2021 года
Заведующий кафедрой Морозов В.В., д.т.н., профессор 
(ФИО, должность, подпись)