

Министерство образования и науки РФ
Федеральное государственное бюджетное образовательное учреждение
высшего образования
**«Владимирский государственный университет
имени Александра Григорьевича и Николая Григорьевича Столетовых»**
(ВлГУ)



«УТВЕРЖДАЮ»

Проректор

по учебно-методической работе

А.А. Панфилов

« 18 » 11 20 15 г.

РАБОЧАЯ ПРОГРАММА ДИСЦИПЛИНЫ

«ТЕОРЕТИЧЕСКАЯ МЕХАНИКА»

Направление подготовки 27.03.04 «Управление в технических системах»

Профиль / программа подготовки Управление и информатика в технических системах

Уровень высшего образования бакалавриат

Форма обучения очная

Семестр	Трудоемкость зач. ед, /час.	Лекции, час	Практич. занятия, час.	Лаборат. работы, час.	СРС, час.	Форма промежуточного контроля (экз./зачет)
2	4 (144)	36	18	18	36	экзамен (36 час.), КР
Итого	4 (144)	36	18	18	36	экзамен (36 час.), КР

Владимир, 20 15

1. ЦЕЛИ ОСВОЕНИЯ ДИСЦИПЛИНЫ

Целями теоретической механики являются изучение тех общих законов, которым подчиняются движение и равновесие материальных тел и возникающие при этом взаимодействия между телами, а также овладение основными алгоритмами исследования равновесия и движения механических систем. На данной основе становится возможным построение и исследование механико-математических моделей, адекватно описывающих разнообразные механические явления. Помимо этого, при изучении теоретической механики вырабатываются навыки практического использования методов, предназначенных для математического моделирования движения систем твёрдых тел.

Изучение курса теоретической механики способствует расширению научного кругозора и повышению общей культуры будущего специалиста, развитию его мышления и становлению его мировоззрения.

Задачами курса теоретической механики являются:

- ознакомление студентов с историей и логикой развития теоретической механики;
- изучение механической компоненты современной естественнонаучной картины мира, понятий и законов теоретической механики;
- овладение важнейшими методами решения научно-технических задач в области механики, основными алгоритмами математического моделирования механических явлений;
- формирование устойчивых навыков по применению фундаментальных положений теоретической механики при научном анализе ситуаций, с которыми выпускнику приходится сталкиваться в ходе создания новой техники и новых технологий.

2. МЕСТО ДИСЦИПЛИНЫ В СТРУКТУРЕ ОПОП ВО

Дисциплина «Теоретическая механика» относится к базовой части блока 1 и обеспечивает логическую связь, во-первых, между физикой и математикой, применяя математический аппарат к описанию и изучению физических явлений, и, во-вторых, между естественнонаучными дисциплинами и общетехническими и специальными дисциплинами.

«Теоретическая механика» - фундаментальная естественнонаучная дисциплина, лежащая в основе современной техники. Для успешного изучения дисциплины «Теоретическая механика» студенты должны быть знакомы с основными положениями высшей математики и физики. На материале теоретической механики базируются такие специальные инженерные дисциплины: Технические средства автоматизации и управления, проектирование, конструирование и технология изготовления систем управления.

Развитие естествознания на современном этапе привело к окончательному оформлению механики в качестве самостоятельной науки, отличающейся и предметом своего исследования, и кругом решаемых задач, и своей сложившейся методологией. Исторически теоретическая механика стала первой из естественных наук, оформившейся в аксиоматизированную теорию, и до сих пор остаётся эталоном, по образу и подобию которого строятся другие естественные науки, достигшие этапа аксиоматизации.

В XX веке выявились пределы применимости классической механики, основанной на известных законах Ньютона. В то же время практика доказала, что в тех обширных пределах, где справедливы законы классической механики, она описывает механические явления с исключительной точностью. В настоящее время теоретическая механика ориентирована не столько на открытие новых законов природы, сколько на запросы современной техники; в этих условиях значимость её не только не уменьшилась, но многократно выросла, поскольку неизмеримо расширился круг задач, на которые она способна дать ответ.

В силу этих причин теоретическая механика способна обслуживать резко возросшие запросы техники. Высокоточное приборостроение, создание разнообразных энергетических, технологических и транспортных машин, систем автоматического управления, робототехнических и мехатронных систем – всё это невозможно без теоретической механики, и на этом стыке механики и техники возникает масса интереснейших задач.

Изучение теоретической механики даёт цельное представление о механическом компоненте современной естественнонаучной картины мира и весьма способствует формированию системы фундаментальных знаний. Именно наличие такой системы знаний

позволяет будущему специалисту научно анализировать проблемы его профессиональной области (в том числе связанные с созданием новой техники и технологий), успешно решать разнообразные научно-технические задачи в теоретических и прикладных аспектах, самостоятельно – используя современные образовательные и информационные технологии – овладевать той новой информацией, с которой ему придётся столкнуться в производственной и научной деятельности.

Изучение теоретического и алгоритмического аппарата теоретической механики способствует развитию у будущих специалистов склонности и способности к творческому мышлению, выработке системного подхода к исследуемым явлениям, умения самостоятельно строить и анализировать математические модели различных систем.

Переход к государственным образовательным стандартам 3-го поколения означает новый этап в модернизации и дальнейшем развитии курса теоретической механики. Необходимость такой модернизации связана с возрастанием роли фундаментальных наук в подготовке бакалавра. Внедрение в инженерную практику высоких технологий предполагает основательное знакомство как с классическими, так и с новейшими концепциями и методами исследования.

В ходе изучения курса студент должен получить представление о предмете теоретической механики, возможностях её аппарата и границах применимости её моделей, а также о междисциплинарных связях теоретической механики с другими естественнонаучными, общепрофессиональными и специальными дисциплинами. Он должен приобрести навыки решения типовых задач по статике, кинематике и динамике, а также опыт компьютерного моделирования механических систем.

Значение курса теоретической механики в системе высшего образования определено ролью науки в жизни современного общества. Чрезвычайно велико гносеологическое значение учебной дисциплины «Теоретическая механика». Во-первых, как фундаментальные (пространство, время, тело, масса, сила), так и многие производственные (системы отсчёта, механическое движение, равновесие, работа, мощность, энергия) понятия теоретической механики имеют общенаучное значение. Во-вторых, студенты в ходе изучения теоретической механики знакомятся с научными методами познания, учатся собирать и формализовать информацию о механических системах с последующим созданием их механико-математических моделей, аргументировано – в плане логики и содержания – обосновывать свои рассуждения, целенаправленно выявлять причинно-следственные связи между явлениями, отличать научный подход к изучению окружающего мира от антинаучного. Тем самым теоретическая механика оказывается важнейшим звеном в формировании у студентов подлинно научного мировоззрения.

Именно в рамках теоретической механики студенты впервые получают возможность практически применить арсенал математических и физических понятий к исследованию реальных систем, осваивают важнейшие алгоритмы такого исследования. С учётом всех этих обстоятельств (а также характерного для аппарата теоретической механики сочетания непосредственной наглядности и логической стройности) дисциплина «Теоретическая механика» играет среди дисциплин отечественной высшей технической школы уникальную дидактическую роль.

3. КОМПЕТЕНЦИИ ОБУЧАЮЩЕГОСЯ, ФОРМИРУЕМЫЕ В РЕЗУЛЬТАТЕ ОСВОЕНИЯ ДИСЦИПЛИНЫ

Выпускник должен обладать следующими компетенциями:

- способность выявлять естественно-научную сущность проблем, возникающих в ходе профессиональной деятельности, привлекать для их решения соответствующий физико-математический аппарат (ОПК-2).

В результате освоения дисциплины студент должен:

Демонстрировать и применять на практике базовые знания, методы и алгоритмы исследования, усвоенные в ходе её изучения; имеющуюся информацию механического характера о природных объектах и технических системах с целью последующего создания соответствующих математических моделей, динамических процессов и явлений; знания о

механической компоненте современной естественнонаучной картины мира для понимания процессов и явлений, происходящих в природе и техносфере.

Знать – на соответствующем уровне – предметное содержание всех изучаемых в вузе разделов теоретической механики, её основные понятия и законы, понимание их значимости как теоретического фундамента современной техники и технологий.

Уметь самостоятельно строить и исследовать математические и механические модели технических систем, квалифицированно применяя при этом аналитические и численные методы исследования и используя возможности современных компьютеров и информационных технологий; находить рациональный подход к решению механических проблем повышенной сложности, в том числе требующих оригинальных подходов; читать и анализировать учебную и научную литературу по математике, информатике и теоретической механике.

Владеть основывающимися на законах механики методами и алгоритмами исследования равновесия и движения материальной точки, твёрдого тела и механической системы, математической и естественнонаучной культурой.

4. СТРУКТУРА И СОДЕРЖАНИЕ ДИСЦИПЛИНЫ

Общая трудоёмкость дисциплины составляет 4 зачётных единиц, 144 часа.

4.1. Учебно-образовательные разделы дисциплины

№ п/п	Раздел (тема) дисциплины	Семестр	Неделя семестра	Виды учебной работы, включая самостоятельную работу студентов и трудоёмкость (в часах)						Объём учебной работы с применением интерактивных методов (в часах /%)	Формы текущего контроля успеваемости (по неделям семестра), форма промежуточной аттестации (по семестрам)
				Лекции	Практические занятия	Лабораторные работы	Контрольные работы	СРС	КП/ КР		
1	СТАТИКА	2									
1.1	Введение. Основные понятия. Аксиомы статики. Связи. Реакции связей.		1	1				1			Рейтинг-контроль №1
1.2	Система сходящихся сил.		1	1	1			2			
1.3	Система произвольно расположенных сил.		2	4	1	2		2		3/43	
1.4	Центр тяжести.		3	0,5		1		1			
1.5	Трение.		3	0,5		1		1			
2	КИНЕМАТИКА ТОЧКИ										
2.1	Способы задания движения точки.		4	1	1			2			
2.2	Скорость точки.		4-5	1	1			2			
2.3	Ускорение точки.		5	1	1			1			
3	КИНЕМАТИКА ТВЁРДОГО ТЕЛА И СЛОЖНОГО ДВИЖЕНИЯ ТОЧКИ	2									
3.1	Простейшие виды движения твёрдого тела.		6	2		1		1		1/33	
3.2	Плоскопараллельное движение твёрдого тела.		7	4	1	2		3		3/43	Рейтинг-контроль №2

3.3	Сферическое движение твёрдого тела.		8	1				2			
3.4	Сложное движение точки.		8-9	1				3			
4	ДИНАМИКА ТОЧКИ	2									
4.1	Введение. Законы механики. Две задачи динамики точки.		10	2	1			2			1/33
4.2	Динамика относительного движения точки.		10	1	1			1			
5	ДИНАМИКА МЕХАНИЧЕСКОЙ СИСТЕМЫ. ОСНОВЫ АНАЛИТИЧЕСКОЙ МЕХАНИКИ	2									
5.1	Введение в динамику механической системы. Геометрия масс.		11	1				1			
5.2	Принцип Даламбера.		12	1	2	1		1			1/25
5.3	Работа силы. Принцип возможных перемещений. Общее уравнение динамики.		12-13	2	2	1		2			2/40
5.4	Кинетическая и потенциальная энергия системы.		14	2	2	2		2			2/33
5.5	Дифференциальные уравнения Лагранжа второго рода.		14	2	2	2		2			2/33
6	ОСНОВНЫЕ ТЕОРЕМЫ ДИНАМИКИ	2									
6.1	Теорема об изменении кинетической энергии механической системы.		15	1		2		1			
6.2	Теорема об изменении количества движения механической системы.		16	2	1	1		2			1/25
6.3	Теорема об изменении кинетического момента механической системы.		16	2	1	1		1			
7	КОЛЕБАНИЯ МЕХАНИЧЕСКОЙ СИСТЕМЫ	2									
7.1	Малые свободные колебания системы с одной степенью свободы.		17-18	2		1					
Всего:				36	18	18		36	КР	16/22	Экзамен (36 час)

4.2. Содержание учебно-образовательных разделов

Раздел 1. СТАТИКА.

1.1. Введение. Предмет теоретической механики. Значение механики в естествознании и технике. Механическое движение – одна из форм движения материи. Исторические этапы развития механики. Основные понятия. Аксиомы статики. Связи и реакции связей.

1.2. Система сходящихся сил. Геометрический способ определения равнодействующей системы сходящихся сил. Геометрическое условие равновесия. Аналитический способ определения равнодействующей. Аналитические условия и уравнения равновесия системы сходящихся сил.

1.3. Момент силы относительно точки и оси. Зависимость между ними. Понятие о паре сил. Момент пары сил как вектор. Теоремы об эквивалентности пар сил. Свойства пар сил. Сложение пар сил, расположенных на плоскости и в пространстве. Условия равновесия системы пар сил.

1.4. Система сил, произвольно расположенных на плоскости. Приведение сил к центру. Главный вектор и главный момент, их вычисление. Аналитические условия и уравнения равновесия произвольной пространственной системы сил, произвольной плоской и системы параллельных сил. Возможные случаи приведения произвольной системы сил. Теорема Вариньона о моменте равнодействующей. Инварианты статики. Равновесие сочлененной системы тел.

1.5. Центр системы параллельных сил. Радиус-вектор и координаты центра параллельных сил. Центр тяжести тела. Способы нахождения центра тяжести.

1.6. Трение. Виды трения. Законы трения скольжения. Угол трения и конус трения. Понятие о трении качения. Методы решения задач о равновесии твёрдых тел при наличии трения.

Раздел 2. КИНЕМАТИКА ТОЧКИ.

2.1. Введение в кинематику. Задача кинематики. Кинематика точки. Способы задания движения точки. Уравнения траектории точки.

2.2. Определение скорости при векторном, координатном и естественном способах задания движения точки.

2.3 Ускорение точки при векторном и координатном способах задания движения. Естественные оси координат. Вектор кривизны, радиус кривизны траектории. Ускорение при естественном способе задания движения точки.

Раздел 3. КИНЕМАТИКА ТВЁРДОГО ТЕЛА И СЛОЖНОГО ДВИЖЕНИЯ ТОЧКИ.

3.1. Поступательное движение твёрдого тела. Теорема о траекториях, скоростях и ускорениях точек твёрдого тела при поступательном движении. Вращение тела вокруг неподвижной оси. Уравнения вращения. Угловая скорость и угловое ускорение тела. Скорость и ускорения точек тела при вращении вокруг неподвижной оси. Векторные выражения скорости, касательного и нормального ускорения точки вращающегося тела.

3.2. Плоскопараллельное движение твёрдого тела. Разложение движения плоской фигуры на поступательное и вращательное. Уравнения движения плоской фигуры. Определение скоростей точек плоской фигуры Теоремы о скоростях точек фигуры. Свойства скоростей точек фигуры, лежащих на одной прямой. Мгновенный центр скоростей. Определение скоростей точек плоской фигуры с помощью мгновенного центра скоростей. Определение ускорений точек плоской фигуры. Теорема об ускорениях точек плоской фигуры. Мгновенный центр ускорений. Способы определения мгновенного центра ускорений. Определение ускорения точек с помощью мгновенного центра ускорений.

3.3. Сферическое движение твёрдого тела. Углы Эйлера. Мгновенная ось вращения. Угловая скорость и угловое ускорение твёрдого тела. Скорость и ускорение точек твёрдого тела. Теорема Ривальса.

3.4. Сложное движение точки. Относительное, переносное и абсолютное движение точки. Теорема о сложении скоростей. Теорема Кориолиса о сложении ускорений. Ускорение Кориолиса, причина его появления. Модуль и направление ускорения Кориолиса. Частный случай поступательного переносного движения.

Раздел 4. ДИНАМИКА ТОЧКИ.

4.1. Введение в динамику. Предмет динамики. Динамика точки. Основные понятия и определения. Законы механики. Дифференциальные уравнения движения свободной материальной точки в декартовых координатах. Естественные уравнения движения. Две основные задачи динамики. Решение первой задачи. Вторая задача динамики. Интегрирование дифференциальных уравнений движения в простейших случаях.

4.2. Динамика относительного движения материальной точки. Неинерциальная система отсчёта. Принцип относительности классической механики.

Раздел 5. ДИНАМИКА МЕХАНИЧЕСКОЙ СИСТЕМЫ. ОСНОВЫ АНАЛИТИЧЕСКОЙ МЕХАНИКИ.

5.1. Введение в динамику механической системы. Основные понятия, определения. Центр масс системы. Радиус-вектор и координаты центра масс системы. Классификация сил. Геометрия масс. Радиус инерции. Теорема Штейнера-Гюйгенса. Момент инерции тела относительно оси любого направления. Главные и главные центральные оси инерции. Примеры вычисления моментов инерции однородных тел.

5.2. Принцип Даламбера для материальной точки и несвободной механической системы. Приведение сил инерции точек твёрдого тела к центру. Главный вектор и главный момент сил инерции. Приведение сил инерции при поступательном движении тела, вращении вокруг неподвижной оси и плоскопараллельном движении.

5.3. Работа силы. Работа постоянной силы. Элементарная работа силы и ее аналитическое выражение. Работа сил тяжести и силы упругости. Работа силы, приложенной к вращающемуся телу. Возможные перемещения. Классификация связей. Уравнение связей. Идеальные связи. Принцип возможных перемещений. Общее уравнение динамики.

5.4. Кинетическая энергия системы. Теорема Кёнига. Вычисление кинетической энергии твёрдого тела при различных случаях его движения. Элементы теории поля. Потенциальное силовое поле. Силовая функция. Работа силы потенциального силового поля на конечном перемещении точки. Потенциальная энергия. Эквипотенциальные поверхности.

5.5. Обобщённые координаты. Обобщённые силы и способы их вычисления. Уравнения равновесия механической системы в обобщённых координатах. Уравнения Лагранжа 2-го рода. Уравнения Лагранжа для консервативных систем. Кинетический потенциал системы.

Раздел 6. ОСНОВНЫЕ ТЕОРЕМЫ ДИНАМИКИ.

6.1. Теорема об изменении кинетической энергии материальной системы.

6.2. Количество движения материальной точки и механической системы. Импульс силы и его проекции на координатные оси. Теорема об изменении количества движения механической системы. Закон сохранения количества движения.

6.3. Момент количества движения точки относительно центра и оси. Кинетический момент системы относительно центра и оси. Кинетический момент вращающегося тела. Теорема об изменении кинетического момента механической системы. Закон сохранения кинетического момента.

Раздел 7. КОЛЕБАНИЯ МЕХАНИЧЕСКОЙ СИСТЕМЫ.

7.1. Понятие об устойчивости равновесия. Малые свободные колебания механической системы с одной степенью свободы. Амплитуда, частота, период колебаний.

4.3. Тематика лабораторных работ

№ п/п	Учебно-образовательный раздел. Цели лабораторного практикума	Наименование лабораторных работ
1	РАЗДЕЛ 1. Цель: Научить определять реакции одного или нескольких тел, находящихся в равновесии под действием заданной системы сил.	1. Расчет плоской конструкции с одним объектом. 2. Расчет системы состоящей из двух объектов.
2	РАЗДЕЛ 2. Цель: Научить определять центр тяжести сложной	3. Определение центра тяжести конструкции, состоящей из двух тел. Расчет конструкции с учетом трения.

	конструкции. Ознакомить с методикой расчета плоской системы с учетом трения. Изучение простейших видов движения твердого тела.	4. Определение на макетах приборов основные кинематические характеристики твердых тел.
3	РАЗДЕЛ 3. Цель: Изучение плоскопараллельного движения твердого тела.	5. Определение скоростей и ускорений точек твердого тела при плоскопараллельном движении. 6. Расчет плоского механизма на макете.
4	РАЗДЕЛ 5. Цель: Исследование механической системы. Изучение принципа Даламбера и принципа возможных перемещений. Определение работы сил.	7. Применение принципа Даламбера для определения реакций связей плоского механизма. 8. Исследование равновесия плоских механизмов с одной степенью свободы при помощи принципа возможных перемещений.
5	РАЗДЕЛ 6. Цель: Изучение основных теорем динамики и их применение для исследования движения механических систем. Изучение дифференциальных уравнений Лагранжа II рода.	9. Определение кинетической энергии механической системы. 10. Определение потенциальной энергии. 11. Математическое моделирование динамики механических систем с применением дифференциальных уравнений Лагранжа II рода. 12. Применение уравнений Лагранжа II рода для исследования консервативных систем. 13. Применение теоремы об изменении кинетической энергии плоского механизма с ползуном в третьем звене. 14. Применение теоремы об изменении кинетической энергии плоского механизма с роликом в третьем звене. 15. Применение теоремы об изменении кинетической энергии к расчёту передаточного механизма. 16. Применение теоремы об изменении количества движения для определения скоростей тел. 17. Применение теоремы об изменении кинетического момента для определения угловой скорости тела.
6	РАЗДЕЛ 7. Цель: Изучение колебательно процесса механических систем. Научить студентов определять устойчивое положение равновесия механических систем.	18. Исследование малых свободных колебаний механических систем.

4.4. Тематика практических занятий

№ п/п	Учебно-образовательный раздел. Цели практикума	Наименование занятия
1	РАЗДЕЛ 1. Цель: Изучение основных понятий и определений статики, аксиом, связей и их реакций. Владение навыками проектирования сил на оси координат и определения момента сил относительно точки и оси. Научить определять реакции связей одного и нескольких тел, находящихся в равновесии под действием заданной плоской и пространственной сходящейся системы сил, а также под действием плоской и пространственной произвольной системы сил.	1. Система сходящихся сил на плоскости. 2. Произвольная плоская система сил.
2	РАЗДЕЛ 2. Цель: Изучение способов задания движения материальной точки и определения основных кинематических характеристик её движения.	3. Кинематика точки. Траектория, скорость, ускорение точки.
3	РАЗДЕЛ 3. Цель: Изучение видов движения твёрдого тела. Научить определять кинематические характеристики тела: угловую скорость, угловое ускорение, а также кинематические характеристики точки тела: скорость, ускорение. Освоить сложное движение точки, особенности этого движения. Научить определять относительную, переносную и абсолютную скорость точки, и относительное переносное ускорение, а также ускорение Кориолиса.	4. Плоское движение твёрдого тела.
4	РАЗДЕЛ 4.	5. Исследование движения

	Цель: Изучение основных законов динамики. Решение двух задач динамики с помощью дифференциальных уравнений движения точки.	материальной точки с помощью дифференц. уравнений с выходом на ЭВМ.
5	РАЗДЕЛ 5. Цель: Изучить работу сил, научить студентов определять реакции связей с помощью принципа Даламбера. Изучение уравнения Лагранжа II рода.	6. Определение работы сил. 7. Определение кинетической энергии тел при различных видах движения. 8. Изучение уравнения Лагранжа II рода.
6	РАЗДЕЛ 6. Цель: Изучить основные теоремы динамики.	9. Применение основных уравнений динамики к исследованию механических систем.

5. ОБРАЗОВАТЕЛЬНЫЕ ТЕХНОЛОГИИ

Ориентация на тактические образовательные технологии, являющиеся конкретным способом достижения целей образования в рамках намеченной стратегической технологии.

Образовательные технологии могут включать в себя следующее:

1. Метод Раздельного обучения (5 разделов) и балльно-рейтинговая система промежуточной аттестации студентов (по 3 рейтинг-контролям) используются при реализации всех видов учебной работы, предусмотренных данной рабочей программой.

2. Опережающую самостоятельную работу студентов при подготовке к практическим занятиям, которая обеспечивает минимальный уровень освоения дисциплины по квалификационной степени (бакалавр) за 72 аудиторных часа, предусмотренных учебным планом направления подготовки 27.03.04 «Управление в технических системах».

3. Метод проблемного обучения используется для стимулирования самостоятельной работы студентов в виде выполнения в течение семестра курсовой работы, подготовки к письменному и компьютерному тестированию.

4. Метод междисциплинарного обучения реализуется на практических занятиях при выполнении курсовой работы, письменного и компьютерного тестирования, где для успешного решения поставленной задачи необходимы знания из раздела физики, высшей математики и информатики.

При чтении лекций по темам 3.3 (2 часа) и 5.5 (4 часа) используется метод проблемного изложения с использованием интерактивной формы проведения занятия.

6. ОЦЕНОЧНЫЕ СРЕДСТВА ДЛЯ ТЕКУЩЕГО КОНТРОЛЯ УСПЕВАЕМОСТИ, ПРОМЕЖУТОЧНОЙ АТТЕСТАЦИИ ПО ИТОГАМ ОСВОЕНИЯ ДИСЦИПЛИНЫ И УЧЕБНО-МЕТОДИЧЕСКОЕ ОБЕСПЕЧЕНИЕ САМОСТОЯТЕЛЬНОЙ РАБОТЫ СТУДЕНТОВ

6.1. Оценочные средства для текущего контроля успеваемости (рейтинг-контроль):

Рейтинг-контроль № 1

1.1. Введение. Основные понятия. Аксиомы статики. Связи. Реакции связей.

Вопросы для устного опроса:

1. Что является предметом изучения теоретической механики?
2. Какое движение называется механическим движением?
3. Какое взаимодействие называется механическим взаимодействием?
4. Какие модели материальных тел используются в теоретической механике?
5. Что называется материальной точкой?
6. Что называется абсолютно твёрдым телом?
7. Что называется механической системой?
8. Что называется системой отсчёта?
9. Что изучается в разделе «Статика»?
10. Что понимается под состоянием равновесия материального тела в статике?

11. Какое состояние равновесия материального тела называется абсолютным, какое относительным?
12. Что называется силой?
13. Чем характеризуется сила?
14. Какое материальное тело называется свободным, какое несвободным?
15. Какие системы сил называются эквивалентными?
16. Какая система сил эквивалентна нулю?
17. Какая сила называется равнодействующей?
18. Какие силы называются внешними, какие внутренними?
19. Изменится ли состояние свободного твёрдого тела если силу приложенную в какой-либо его точке перенести в любую другую точку тела?
20. Сформулируйте аксиомы статики.
21. Что называется связью?
22. Перечислите основные типы связей.
23. Что называется реакцией связи?
24. Как направляются реакции основных типов связей?
25. Какому правилу подчиняется направление реакции связи в общем случае?
26. Какие силы называются активными?

1.2. Система сходящихся сил.

Задания для письменного тестирования.

В начале второго практического занятия по данной теме, каждый студент должен в течение 10 минут в письменной форме ответить на вопросы тестов СН1 и СН5.

Примеры тестов приведены в приложении.

Всего имеются 30 вариантов аналогичных тестов.

1.3. Теория моментов.

Задания для письменного тестирования.

В начале практического занятия на тему «Составление и решение уравнений равновесия для произвольной плоской системы сил» каждый студент должен в течении 10 минут в письменной форме ответить на вопросы тестов СН2 и СН3.

Примеры тестов приведены в приложении.

Всего имеются 30 вариантов аналогичных тестов.

В начале практического занятия на тему «Составление и решение уравнений равновесия для произвольной системы сил» каждому студенту предлагается за 10 минут в письменной форме ответить на вопросы тестов СН4, СН5и СН6.

Примеры тестов приведены в приложении.

Всего имеются 30 вариантов аналогичных тестов.

1.4. Система произвольно расположенных тел.

Текущий контроль уровня знаний студентов по данному разделу модуля осуществляется в процессе защиты курсовой работы.

Рейтинг-контроль № 2

2.1. Способы задания движения точки. Скорость точки. Ускорение точки.

Текущий контроль уровня знаний студентов по данному разделу модуля осуществляется в процессе защиты курсовой работы.

2.2. Простейшие виды движения твёрдого тела.

Задания для письменного тестирования.

В конце практического занятия по данной теме каждому студенту предлагается в течение 10 минут ответить на вопросы теста КН2.

Пример теста приведён в приложении.

Всего имеются 30 вариантов аналогичных тестов.

2.3. Плоскопараллельное движение твёрдого тела.

Текущий контроль уровня знаний студентов по данному разделу модуля осуществляется в процессе устного опроса по следующим вопросам:

1. Плоское движение твёрдого тела. Закон движения. Распределение скоростей точек тела при плоском движении. Формула сложения скоростей. Теорема о проекциях скоростей.
2. Аналитический и геометрический способы нахождения скоростей точек тела при плоском движении. План скоростей и его свойства.
3. Мгновенный центр скоростей и его свойства. Способы нахождения положения мгновенного центра скоростей.
4. Распределение ускорений точек тела при плоском движении. Формула сложения ускорений.
5. Аналитический и геометрический способы нахождения ускорений точек тела при плоском движении. План ускорений.
6. Мгновенный центр ускорений и его свойства. Способы нахождения мгновенного центра ускорений.

2.4. Сложное движение точки.

Текущий контроль уровня знаний студентов по данному разделу модуля осуществляется посредством устного опроса по следующим вопросам:

1. Сложное движение точки. Теорема сложения скоростей.
2. Сложное движение точки. Теорема сложения ускорений.
3. Ускорение Кориолиса.

Рейтинг-контроль № 3

3.1. Введение. Законы механики. Две задачи динамики точки.

Задания для письменного тестирования.

В конце практического занятия по данной теме каждый студент должен в течение 10 минут ответить на вопросы теста ДН1.

Пример теста приведён в приложении.

Всего имеются 30 вариантов аналогичных тестов.

3.2. Введение в динамику механической системы. Геометрия масс.

Вопросы для устного опроса:

1. Что называется механической системой?
2. Является ли абсолютно твёрдое тело механической системой?
3. Чему равна масса механической системы?
4. Какая геометрическая точка называется центром масс механической системы?
5. Назовите формулу для определения одной из декартовых координат центра масс механической системы.
6. На какие группы сил можно условно разбить все силы фактически действующие на материальные точки механической системы?
7. Чему равен главный вектор внутренних сил?
8. Чему равен главный момент внутренних сил относительно произвольной точки?
9. Чему равен момент инерции механической системы относительно точки?
10. Чему равен момент инерции механической системы относительно оси?
11. Какова зависимость между моментами инерции относительно параллельных осей, одна из которых проходит через центр масс тела?
12. Как найти момент инерции тела, если известен его радиус инерции?
13. Чему равен центробежный момент инерции?
14. Какие оси называются главными осями инерции?
15. Какие оси называются главными центральными осями инерции?
16. Является ли ось симметрии однородного твёрдого тела главной центральной осью инерции?

3.3. Принцип Даламбера.

Текущий контроль уровня знаний студентов по данному разделу модуля осуществляется в процессе защиты курсовой работы.

3.4. Работа силы. Принцип возможных перемещений. Общее уравнение динамики.

Текущий контроль уровня знаний студентов по данному разделу модуля осуществляется в процессе устного опроса согласно вопросам.

1. Возможные перемещения. Возможная работа и возможная мощность силы. Условие идеальности связей. Идеальные связи.
2. Принцип возможных перемещений и общее уравнение статики.
3. Обобщённые координаты и скорости. Число степеней свободы. Обобщённые силы и способы их вычисления.

3.5., 3.7. Кинетическая и потенциальная энергия. Теорема об изменении кинетической энергии механической системы.

Текущий контроль уровня знаний студентов по данному разделу модуля осуществляется в процессе устного опроса согласно вопросам:

1. Работа силы тяжести, работа силы упругости, работа силы приложенной к вращающемуся твёрдому телу, работа пары сил.
2. Кинетическая энергия материальной точки и механической системы. Теорема Кенига. Кинетическая энергия твёрдого тела при различных видах его движения.
3. Теорема об изменении кинетической энергии механической системы.
4. Потенциальное силовое поле, силовая функция. Работа силы потенциального поля. Потенциальная энергия материальной точки и механической системы. Закон сохранения полной механической энергии.

3.6. Дифференциальные уравнения Лагранжа второго рода.

Текущий контроль уровня знаний по данному разделу осуществляется посредством опроса студентов по тестам ДНЗ. Пример теста приведен в приложении. Всего имеются 30 вариантов аналогичных тестов.

Методика проведения рейтинг-контроля

Проводится трижды в течении семестра в соответствии с положением ВлГУ. Положение предусматривает в течении учебного семестра проведение 3-х промежуточных аттестаций (рейтинг-контролей) в следующие сроки:

№ раздела	№ рейтинг-контроля	Сроки (недели семестра) проведения рейтинг-контроля
Раздел 1 и 2	Рейтинг-контроль № 1	5-6 неделя
Раздел 3 и 4	Рейтинг-контроль № 2	11-12 неделя
Раздел 5, 6 и 7	Рейтинг-контроль № 3	18 неделя

6.2. Оценочные средства для промежуточной аттестации студентов по итогам освоения дисциплины:

Методика проведения промежуточной аттестации

Экзамен проводится в письменной форме. Студент пишет ответы на вопросы экзаменационного билета на листах белой бумаги формата А4, на каждом из которых должны быть указаны фамилия, имя, отчество студента, шифр студенческой группы, дата проведения экзамена, номер экзаменационного билета. Листы ответов должны быть подписаны и студентом и экзаменатором после получения студентом экзаменационного билета.

Экзаменационный билет состоит из 2-х теоретических вопросов и задачи. При этом каждый билет составлен так, что он позволяет контролировать знания студентов из трёх различных модулей дисциплины. Билеты не содержат повторяющихся вопросов или задач. Например, если первый теоретический вопрос билета из модуля 2 (кинематика), второй – модуля 3 (динамика), то задача, должна быть из модуля 1 (статики). По такому принципу составлены 25 экзаменационных билетов, в которые, включены по 16 теоретических вопросов и по 8 задач из разделов статики и кинематики (модули 1 и 2), а так же, 18 теоретических вопросов и 9 задач по разделу динамика (модуль 3). Ниже приведены вопросы к экзамену, тематика и примеры экзаменационных задач, пример экзаменационного билета, а так же критерии оценки знаний студентов по итогам освоения дисциплины «Теоретическая механика».

Вопросы к экзамену

Вопросы по Статике.

1. Аксиомы статики. Следствие о переносе силы вдоль её линии действия.
2. Теорема об эквивалентности системы сходящихся сил одной силе. Аналитический способ определения равнодействующей. Условия равновесия системы сходящихся сил.
3. Момент силы относительно точки.
4. Момент силы относительно оси. Зависимость между моментами силы относительно оси и точки на этой оси.
5. Пара сил. Теорема о сумме моментов сил пары. Момент пары сил.
6. Пара сил. Свойства пар. Сложение пар.
7. Главный вектор и главный момент произвольной системы сил. Аналитическое определение главного вектора и главного момента.
8. Приведение силы к точке. Теорема Пуансо об эквивалентности произвольной системы сил силе и паре.
9. Влияние изменения центра приведения на главный момент.
10. Частные случаи приведения произвольной системы сил.
11. Теорема Вариньона о моменте равнодействующей.
12. Уравнения равновесия механической системы под действием произвольной системы сил.

Вопросы по Кинематике.

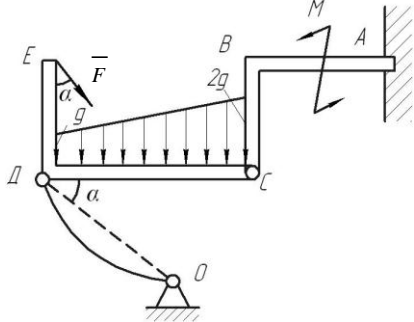
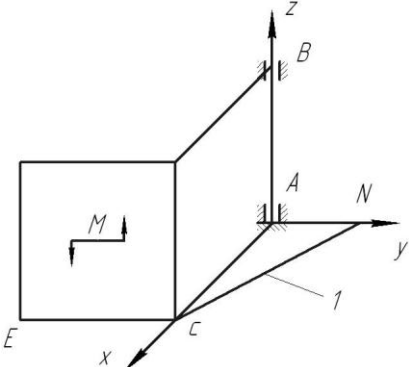
1. Векторный и координатный способы задания движения точки. Определение скорости и ускорения точки при векторном и координатном способах задания движения.
2. Естественный способ задания движения точки. Определение скорости и ускорения точки при естественном способе задания движения.
3. Поступательное движение твёрдого тела. Траектории, скорости и ускорения точек тела при поступательном движении.
4. Вращательное движение твёрдого тела вокруг неподвижной оси. Закон движения, угловая скорость и угловое ускорение тела. Векторы угловой скорости и углового ускорения твёрдого тела.
5. Распределение скоростей и ускорений точек тела при вращательном движении.
6. Плоское движение твёрдого тела. Закон движения. Распределение скоростей точек тела при плоском движении. Формула сложения скоростей. Теорема о проекциях скоростей.
7. Аналитический и геометрический способы нахождения скоростей точек тела при плоском движении. План скоростей и его свойства.
8. Мгновенный центр скоростей и его свойства. Способы нахождения положения мгновенного центра скоростей.
9. Распределение ускорений точек тела при плоском движении. Формула сложения ускорений.
10. Аналитический и геометрический способы нахождения ускорений точек тела при плоском движении. План ускорений.
11. Мгновенный центр ускорений и его свойства. Способы нахождения мгновенного центра ускорений.
12. Сложное движение точки. Теорема сложения скоростей.
13. Сложное движение точки. Теорема сложения ускорений.
14. Ускорение Кориолиса.

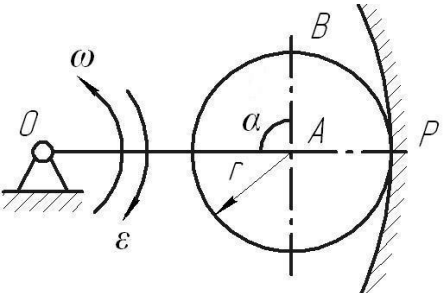
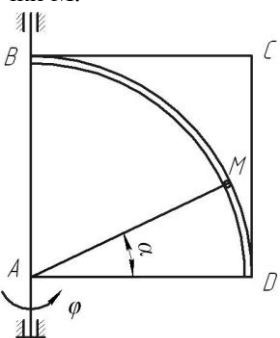
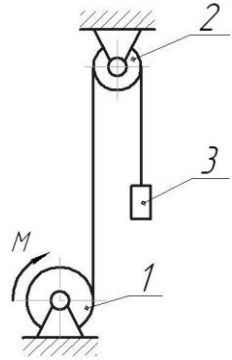
Вопросы по Динамике.

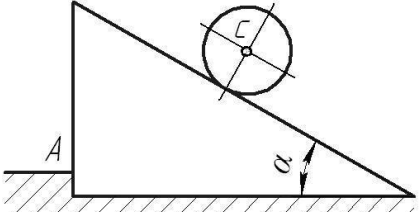
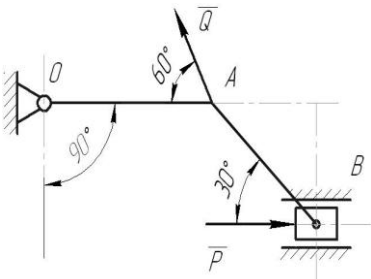
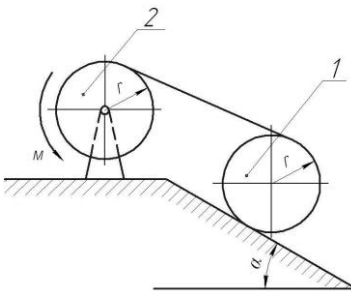
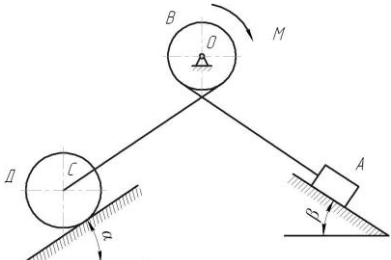
1. Аксиомы динамики. Инерциальные системы отсчёта. Дифференциальные уравнения движения материальной точки.
2. Неинерциальные системы отсчёта. Уравнение относительного движения материальной точки. Переносная и кориолисова силы инерции. Принцип относительности Галилея.
3. Теорема о движении центра масс механической системы и следствия из теоремы.

4. Работа силы тяжести, работа силы упругости, работа силы приложенной к вращающемуся твёрдому телу, работа пары сил.
5. Кинетическая энергия материальной точки и механической системы. Теорема Кенига. Кинетическая энергия твёрдого тела при различных видах его движения.
6. Теорема об изменении кинетической энергии механической системы.
7. Потенциальное силовое поле, силовая функция. Работа силы потенциального поля. Потенциальная энергия материальной точки и механической системы. Закон сохранения полной механической энергии.
8. Принцип Даламбера и уравнения динамического равновесия для механической системы. Главный вектор и главный момент даламберовых сил инерции.
9. Возможные перемещения. Возможная работа и возможная мощность силы. Условие идеальности связей. Идеальные связи.
10. Принцип возможных перемещений и общее уравнение статики.
11. Принцип Даламбера – Лагранжа и общее уравнение динамики.
12. Обобщённые координаты и скорости. Число степеней свободы. Обобщённые силы и способы их вычисления.
13. Уравнение равновесия механической системы в обобщённых координатах. Устойчивость равновесия механической системы.
14. Обобщённые силы инерции. Общее уравнение динамики механической системы в обобщённых координатах.
15. Уравнения Лагранжа II рода.

Тематика и примеры экзаменационных задач

№ п/п	Наименование раздела дисциплины	Раздел дисциплины	Пример задачи	Кол-во задач в билетах
1	Статика	<p>1. Составление уравнений равновесия для произвольной плоской системы сил (равновесие системы 2-х тел)</p>	<p style="text-align: center;">Условие задачи:</p> <p>Дано: $F=8$ кН, $M=50$ кН·м, $q=3$ кН/м, $ДС=BC=4$ м, $AB=DE=3$ м, $\alpha=30^\circ$.</p> <p>Определить реакции в точках А, С и усилие в стержне ДО.</p> 	5
	Статика	<p>2. Составление уравнений равновесия для произвольной пространственной системы сил</p>	<p style="text-align: center;">Условие задачи:</p> <p>Дано: $AN=AB=AC=CE=a$, $M=2P \cdot a$, P – вес каждой плиты.</p> <p>Определить реакции связей в точках А и В, а так усилие в стержне I.</p> 	4

2	Кинематика	3. Кинематика плоского движения твёрдого тела	<p>Условие задачи:</p> <p>Дано: Угловая скорость ω и угловое ускорение ϵ кривошипа OA длиной R; $AB=r$, $\alpha=90^\circ$. Определить, для указанного на рисунке положения механизма, скорости и ускорения точек A и B.</p> 	3
		4. Сложное движение точки	<p>Условие задачи:</p> <p>Дано: квадратная пластинка вращается вокруг вертикальной оси согласно уравнению $\varphi = 0,5\pi \cdot t^2$ (рад). Вдоль прорези DB, имеющей форму дуги окружности радиусом $R = 4\sqrt{2}$ см, движется точка M по закону $DM = S = \pi\sqrt{2} t$ (см). На момент времени $t = 1$ с определить абсолютную скорость и абсолютное ускорение точки M.</p> 	3
3	Динамика	5. Теорема об изменении кинетической энергии механической системы	<p>Условие задачи:</p> <p>Дано: механическая система состоит из шкива 1 весом P и радиусом R, шкива 2 весом Q и радиусом r и груза 3 весом F, соединенных между собой невесомой нерастяжимой нитью. Шкивы можно считать сплошными однородными дисками. Система начинает движение из состояния покоя под действием пары сил с постоянным моментом M, приложенного к шкиву 1. Определить скорость груза в зависимости от высоты его подъема h.</p> 	1
		6. Принцип Даламбера	<p>Условие задачи:</p> <p>Дано: шар массой M_1 и радиусом r скатывается без проскальзывания по наклонной под углом α к горизонту плоскости призмы, установленной на гладкой горизонтальной поверхности, которая имеет выступ A. Определить ускорение центра масс шара и давление призмы на выступ A.</p>	1

				
	<p>7. Принцип возможных перемещений</p>	<p>Условие задачи: Дано: $Q=20$ Н; $OA=0,2$ м; $AB=0,4$ м. Определить величину силы P при которой механизм в заданном положении будет находиться в равновесии.</p>		<p>1</p>
	<p>8. Общее уравнение динамики</p>	<p>Условие задачи: Дано: шкив 1 массой M_1 катится без проскальзывания вверх по наклонной плоскости, составляющей угол α с горизонтом, с помощью неподвижной нерастяжимой нити, намотанной на шкив 2 массой M_2, к которому приложена пара сил с постоянным моментом M. Шкивы считать сплошными однородными дисками радиуса r. Определить ускорение центра масс шкива 1 и натяжение нити.</p>		<p>1</p>
	<p>9. Уравнения Лагранжа II рода.</p>	<p>Условие задачи: Дано: механическая система состоит из груза A весом P, барабана B весом F и радиусом R, колеса D весом G и радиусом r, соединенных между собой невесомой нерастяжимой нитью. К барабану B приложена пара сил с постоянным моментом M. Колесо D катится по наклонной плоскости, составляющей угол α с горизонтом, без проскальзывания. Коэффициент трения скольжения груза A о наклонную плоскость с углом β равен f. Считать колесо D сплошным однородным диском, а массу барабана B равномерно распределенной по его ободу. Определить дифференциальное уравнение движения механической системы и угловое ускорение колеса D.</p>		<p>1</p>

6.3 Учебно-методическое обеспечение самостоятельной работы студентов

Основные темы для самостоятельной работы:

1. Проекция силы на ось.
2. Распределенная нагрузка. Виды этой нагрузки.
3. Момент силы относительно оси.
4. Пара сил. Свойства пары сил.
5. Определение центра тяжести твердого тела.
6. Трение. Угол трения.
7. Определение траектории движения точки.
8. Скорость и ускорения точки при координатном способе задания движения точки.
9. Определение угловой скорости и углового ускорения тела при вращении вокруг неподвижной оси.
10. Способы определения положения мгновенного центра скоростей.
11. Построение плана скоростей.
12. Графическое определение ускорения точек при плоском движении.
13. Сложное движение точки.
10. Динамика относительного движения.
11. Момент инерции твердого тела относительно оси. Уравнение работ.
12. Принципы возможных перемещений.
13. Потенциальная энергия.

7. УЧЕБНО-МЕТОДИЧЕСКОЕ И ИНФОРМАЦИОННОЕ ОБЕСПЕЧЕНИЕ ДИСЦИПЛИНЫ

а) основная литература:

1. Теоретическая механика [Электронный ресурс]: учебное пособие / М.Г. Ахметшин, Х.С. Гумерова, Н.П. Петухов - Казань : Издательство КНИТУ, 2012. - <http://www.studentlibrary.ru/book/ISBN9785788213286.html>
2. Теоретическая механика [Электронный ресурс]: Учеб. для вузов / В.Л. Цывильский. - М. : Абрис, 2012. - <http://www.studentlibrary.ru/book/ISBN9785437200797.html>
3. Теоретическая физика. Том I. Механика [Электронный ресурс]: Учеб. пособ.: Для вузов. / Ландау Л. Д., Лифшиц Е.М. - 5-е изд., стереот. - М. : ФИЗМАТЛИТ, 2012. - <http://www.studentlibrary.ru/book/ISBN9785922108195.html>
4. Теоретическая механика [Электронный ресурс] : учеб. Пособие / Березина Н.А. - М. : ФЛИНТА, 2015. - <http://www.studentlibrary.ru/book/ISBN9785976517042.html>

б) дополнительная литература:

1. Новожилов, А. И. Задачи по теоретической механике. Методика решения: учеб. пособие для вузов / А. И. Новожилов. — Владимир: Владимирский государственный университет (ВлГУ), 2009.— 113с.
<http://e.lib.vlsu.ru/bitstream/123456789/1356/3/00960.pdf>
2. Шевченко А.П. Практикум по дисциплине "Теоретическая механика" / А. П. Шевченко [и др.]; под ред. А. П. Шевченко — Владимир: Владимирский государственный университет (ВлГУ); 2007. - 115с.
<http://e.lib.vlsu.ru/bitstream/123456789/1041/3/00513.pdf>
3. Теоретическая механика: методические указания к лабораторным работам, составители: А.П. Шевченко, Л.Ф. Метлина. Владим. гос. ун-т – Владимир, 2010 – 94с.
<http://e.lib.vlsu.ru/bitstream/123456789/1373/3/00776.pdf>

в) периодические издания:

1. Известия Российской академии наук. Механика твёрдого тела. ISSN 0572-3299
<http://mtt.ipmnet.ru/ru/>
2. Прикладная математика и механика. Российская академия наук. ISSN 0032-8235
<http://pmm.ipmnet.ru/ru/>
3. Прикладная механика и техническая физика. ISSN 0869-5032
<http://www.sibran.ru/journals/PMiTPh/>
4. Вестник Пермского национального политехнического университета. Механика. ISSN 2226-1869 <http://vestnik.pstu.ru/mechanics/about/inf/>

г) интернет-ресурсы:

- <http://www.cs.vlsu.ru:81/> – учебный сайт на котором размещены дистанционные курсы для студентов заочного обучения на факультетах ВлГУ и для студентов дневного обучения;
- <http://www.edu.ru/> – портал «Российское образование»;
- <http://e.lib.vlsu.ru/> – сайт электронной библиотеки ВлГУ;
- <http://www.isopromat.ru/> – сайт по технической механике.

8. МАТЕРИАЛЬНО-ТЕХНИЧЕСКОЕ ОБЕСПЕЧЕНИЕ ДИСЦИПЛИНЫ

Для достижения планируемых результатов обучения в дисциплине «Теоретическая механика» используется следующее материально-техническое обеспечение.

Перечень специализированных аудиторий (лабораторий)

Вид занятий	Номер аудитории	Назначение аудитории
Лекция	209-2	Учебная аудитория. Кафедра «Технология машиностроения».
Практические занятия	204-2	Учебная лаборатория. Компьютерный класс. Кафедра «Технология машиностроения»
Лабораторная работа	204-2	Учебная лаборатория. Компьютерный класс. Кафедра «Технология машиностроения»

Перечень специализированного оборудования

- 1) мультимедийные средства – ноутбук, проектор;
- 2) наборы слайдов по курсу «Теоретическая механика»;
- 3) плакаты – 100 шт;
- 4) настольные демонстрационные макеты механизмов;
- 5) настольные демонстрационные модели плоских механизмов.

Рабочая программа дисциплины составлена в соответствии с требованиями ФГОС ВО по направлению 27.03.04 «Управление в технических системах»

Рабочую программу составил М доц. кафедры ТМС Метлина Л.Ф.

Рецензент

(представитель работодателя) ООО «Вектор» (г. Владимир)

Зам. директора по производству А.В. Худяков

Программа рассмотрена и одобрена на заседании кафедры «Технология машиностроения» протокол № 3/2 от 16.11.2015 года.

Заведующий кафедрой ТМС Морозов В.В.

Рабочая программа рассмотрена и одобрена на заседании учебно-методической комиссии направления 27.03.04 «Управление в технических системах» протокол № 8 от 18.11.15 года.

Председатель комиссии Градусов А.Б.