

Министерство науки и высшего образования Российской Федерации  
Федеральное государственное бюджетное образовательное учреждение  
высшего образования  
«Владимирский государственный университет  
имени Александра Григорьевича и Николая Григорьевича Столетовых»  
(ВлГУ)

Институт машиностроения и автомобильного транспорта

(Наименование института)

УТВЕРЖДАЮ:

Директор института

Елкин А. И.

« 22 » 06 2022 г.



**РАБОЧАЯ ПРОГРАММА ДИСЦИПЛИНЫ**  
**ЭЛЕКТРОТЕХНИКА И ЭЛЕКТРОНИКА**

(наименование дисциплины)

**направление подготовки / специальность**

**23.03.03 Эксплуатация транспортно-технологических машин и комплексов**

(код и наименование направления подготовки (специальности))

**направленность (профиль) подготовки**

**Автомобильный сервис**

(направленность (профиль) подготовки))

г. Владимир

2022 г.

## **1. ЦЕЛИ ОСВОЕНИЯ ДИСЦИПЛИНЫ**

**Целью преподавания** дисциплины «Электротехника и электроника» является изучение студентами основных закономерностей процессов протекающих в электромагнитных и электронных цепях и методы определения электрических величин, характеризующие эти процессы, приобретение теоретических и практических знаний по основам электротехники и электроники, необходимые для успешного освоения последующих дисциплин специальности.

**Задачами изучения являются:** изучение электромагнитного поля и его проявлений в различных технических устройствах, усвоение современных методов анализа и расчета электрических цепей, электрических и магнитных полей, знание которых необходимо для успешной профессиональной деятельности.

## **2. МЕСТО ДИСЦИПЛИНЫ В СТРУКТУРЕ ОПОП**

Настоящая дисциплина является базовой в структуре образовательной программы.

В учебном плане предусмотрены виды учебной работы: теоретические лекции, практические занятия, ориентированные на получение знаний и практических навыков, а также самостоятельная работа студентов, направленная на закрепление знаний по электротехнике и электронике.

Эта дисциплина изучавши после получения студентом математической подготовки в объёме, предусмотренным Государственным образовательным стандартом ВО и знаний разделов физики в части электрических и магнитных явлений. Поэтому требованиями к «входным» знаниям студентов является освоение таких предшествующих дисциплин: математика, физика, численные методы решения алгебраических и дифференциальных уравнений, основы теории электромагнитного поля.

В результате освоения этих дисциплин студенты приобретают необходимые для изучения дисциплины «Общая электротехника и электроника» знания основных понятий и законов о методах и правил применения электрических и магнитных явлений во всех отраслях современной науки и техники. Приобретают умения применять современные методы расчёта нормальных и аварийных режимов работы электрических цепей, ориентированных на энерго- и ресурсосбережение.



### 3. ПЛАНИРУЕМЫЕ РЕЗУЛЬТАТЫ ОБУЧЕНИЯ ПО ДИСЦИПЛИНЕ

Планируемые результаты обучения по дисциплине, соотнесенные с планируемыми результатами освоения ОПОП (компетенциями и индикаторами достижения компетенций)

Формируемые компетенции (код, содержание компетенции)	Планируемые результаты обучения по дисциплине, в соответствии с индикатором достижения компетенции		Наименование оценочного средства
	Индикатор достижения компетенции	Результаты обучения по дисциплине	
УК-8. Способен создавать и поддерживать в повседневной жизни и в профессиональной деятельности безопасные условия жизнедеятельности для сохранения природной среды, обеспечения устойчивого развития общества, в том числе при угрозе и возникновении чрезвычайных ситуаций и военных конфликтов	<p>УК-8.1. Анализирует факторы вредного влияния элементов среды обитания (технических средств, технологических процессов, материалов, зданий и сооружений, природных и социальных явлений);</p> <p>УК-8.2. Идентифицирует опасные и вредные факторы в рамках осуществляемой деятельности;</p> <p>УК-8.3. Выявляет проблемы, связанные с нарушениями техники безопасности на рабочем месте; предлагает мероприятия по предотвращению чрезвычайных ситуаций;</p> <p>УК-8.4. Обеспечивает безопасность на производстве в условиях воздействия вредных и опасных производ-</p>	<p>Знать: классификацию и источники чрезвычайных ситуаций природного и техногенного происхождения; причины, признаки и последствия опасностей, способы защиты от чрезвычайных ситуаций; принципы организации безопасности труда на предприятии, технические средства защиты людей в условиях чрезвычайной ситуации</p> <p>Уметь: поддерживать безопасные условия жизнедеятельности; выявлять признаки, причины и условия возникновения чрезвычайных ситуаций; оценивать вероятность возникновения потенциальной опасности и</p>	Практико-ориентированное задание

	<p>ственных факторов. УК-8.6. Разъясняет правила поведения при возникновении чрезвычайных ситуаций природного и техногенного происхождения; оказывает первую помощь, описывает способы участия в восстановительных мероприятиях.</p>	<p>принимать меры по ее предупреждению Владеть: методами прогнозирования возникновения опасных или чрезвычайных ситуаций; навыками по применению основных методов защиты в условиях чрезвычайных ситуаций</p>	
<p>ОПК-1. Способен применять естественнонаучные и общепрофессиональные знания, методы математического анализа и моделирования в профессиональной деятельности</p>	<p>ОПК-1.1. Демонстрирует знания основных понятий и фундаментальных законов физики, применяет методы теоретического и экспериментального исследования физических явлений, процессов и объектов; ОПК-1.2. Применяет методы теоретического и экспериментального исследования объектов, процессов, явлений, проводит эксперименты по заданной методике и анализирует их результаты; ОПК-1.3. Знает основные понятия и законы химии, способен объяснять сущ-</p>	<p>Знать: цели и задачи научных исследований по направлению деятельности, базовые принципы и методы их организации; основные источники научной информации и требования к представлению информационных материалов. Уметь: составлять общий план работы по заданной теме, предлагать методы исследования и способы обработки результатов, проводить исследования по согласованному с руководителем плану, представлять полученные результаты. Владеть: системати-</p>	<p>Практико-ориентированное задание</p>



	<p>ность химических явлений и процессов;</p> <p>ОПК-1.4. Знает основы высшей математики, способен представить математическое описание процессов, использует навыки математического описания моделируемого процесса (объекта) для решения инженерных задач;</p> <p>ОПК-1.5. Использует физико-математический аппарат для разработки простых математических моделей явлений, процессов и объектов при заданных допущениях и ограничениях;</p> <p>ОПК-1.6. Использует методы математического анализа и моделирования для обоснования принятия решений в профессиональной деятельности;</p> <p>ОПК-1.7. Способен выполнить мониторинг, прогнозирование и оценку экологической безопасности действующих, вновь строящихся и реконструируемых</p>	<p>ческими знаниями по направлению деятельности; углубленными знаниями по выбранной направленности подготовки, базовыми навыками проведения научно-исследовательских работ по предложенной теме.</p>	
--	---	--	--

	<p>объектов;</p> <p>ОПК-1.8. Применяет для решения экологических проблем инженерные методы и современные научные знания о проектах и конструкциях технических устройств, предусматривающих сохранение экологического равновесия и обеспечивающих безопасность жизнедеятельности;</p> <p>ОПК-1.9. Выполняет мониторинг, прогнозирование и оценку экологической безопасности действующих, вновь строящихся и реконструируемых объектов автомобильного транспорта</p>		
<p>ПК-5. Способен осуществлять контроль технического состояния транспортных средств с использованием средств технического диагностирования</p>	<p>ПК-5.1. Способен осуществлять контроль готовности к эксплуатации средств технического диагностирования, в том числе средств измерений, дополнительного технологического оборудования;</p> <p>ПК-5.2. Владеет знаниями по идентификация транспортных</p>	<p>Знает: технологию проведения контрольно-диагностических работ по оценке технического состояния автомобильной техники в эксплуатации;</p> <p>Умеет: разрабатывать организационные и структурные схемы функциони-</p>	<p>Практико-ориентированное задание</p>

	<p>средств;</p> <p>ПК-5.3. Способен выполнить перемещение транспортных средств по постам линии технического контроля;</p> <p>ПК-5.4. Готов к оформлению договоров на проведение технического осмотра транспортных средств;</p> <p>ПК-5.5. Имеет навыки проверки наличия изменений в конструкции транспортных средств;</p> <p>ПК-5.6. Способен к измерению и проверке параметров технического состояния транспортных средств;</p> <p>ПК-5.7. Владеет знаниями по сбору и анализу результатов проверок технического состояния транспортных средств;</p> <p>ПК-5.8. Способен принимать решения о соответствии технического состояния транспортных средств требованиям безопасности дорожного движения и оформление допуска</p>	<p>рования пунктов технического осмотра автомобильной техники;</p> <p>Владеет: навыками реализации технологического процесса проведения технического осмотра транспортных средств на пункте технического осмотра.</p>	
--	---	---	--



	<p>их к эксплуатации на дорогах общего пользования;</p> <p>ПК-5.9. Готов к осуществлению контроля периодичности обслуживания средств технического диагностирования, в том числе средств измерений, дополнительного технологического оборудования;</p> <p>ПК-5.10. Имеет навыки реализации технологического процесса проведения технического осмотра транспортных средств на пункте технического осмотра</p>		
<p>ПК-6. Способен к внедрению и контролю соблюдения технологии технического осмотра транспортных средств</p>	<p>ПК-6.1. Готов к осуществлению выборочного контроля технического состояния средств технического диагностирования, в том числе средств измерений дополнительного технологического оборудования;</p> <p>ПК-6.2. Способен к выборочному контролю принятия решений о соответствии технического состояния транспортных средств требованиям</p>	<p>Знает: номенклатуру технологического оборудования для проведения диагностических работ по проверке технического состояния колесных транспортных машин;</p> <p>Умеет: осуществлять выбор технологического оборудования для реализации контрольно-диагностических работ в структурных подразделениях предприятий авто-</p>	<p>Практико-ориентированное задание</p>



	<p>безопасности дорожного движения и оформления допуска их к эксплуатации на дорогах общего пользования;</p> <p>ПК-6.3. Имеет навыки выборочного контроля выполнения технологического процесса технического осмотра транспортных средств;</p> <p>ПК-6.4. Способен к внедрению и контролю технологии проведения технического осмотра операторами технического осмотра на пунктах технического осмотра</p>	<p>мобильного сервиса;</p> <p>Владеет: навыками внедрения и контроля технологии проведения технического осмотра операторами технического осмотра на пунктах технического осмотра.</p>	
<p>ПК-7. Способен организовать и координировать совместную деятельность сотрудников по обеспечению постпродажного обслуживания и сервиса на уровне структурного подразделения (службы, отдела)</p>	<p>ПК-7.1. Знает технологии автоматизированного управления объектами и производствами, основы компьютеризированного управления технологическим оборудованием;</p> <p>ПК-7.2. Умеет использовать современные информационно-аналитические системы и телекоммуникационные технологии для эффективного решения профессиональных задач;</p>	<p>Знает: состав и содержание технологических процессов постпродажного обслуживания и сервиса автомобильной техники на предприятиях автомобильного сервиса;</p> <p>Умеет: разрабатывать структурные схемы основного, вспомогательного и обслуживающего производств автомобильных сервисных организаций для реализации работ по техни-</p>	<p>Практико-ориентированное задание</p>

	ПК-7.3. Владеет навыками организации и координации взаимодействия с производственными подразделениями по выявлению и устранению причин технологических нарушений, вызвавших обращение потребителей в гарантийную мастерскую; подготовки предложений по изменению технологии производства; анализа претензий к качеству продукции.	ческому обслуживанию и ремонту колесных транспортных машин; Владеет: навыками оценки уровня принятых технологических решений.	
--	---	--	--

#### 4. ОБЪЕМ И СТРУКТУРА ДИСЦИПЛИНЫ

Трудоемкость дисциплины составляет:

- 1) для очной формы обучения: 3 зачетных единицы, 108 часа;
- 2) для очно-заочной формы обучения: 3 зачетных единицы, 108 часа.

#### Тематический план форма обучения – очная

№ п/п	Раздел дисциплины	Семестр	Неделя семестра	Вид учебной работы, включая самостоятельную работу студентов и трудоемкость (в часах)					Формы текущего контроля успеваемости, форма промежуточной аттестации (по семестрам)
				Лекции	Практические занятия	Лабораторные работы	В форме практической подготовки	Самостоятельная работа	
1	Введение. Основные	5	1	2				2	



	понятия.								
2	Линейные электрические цепи постоянного тока. Основные законы электрических цепей постоянного тока и методы их расчета.	5	2-3	4		8		8	
3	Линейные электрические цепи переменного тока и методы их расчета. Электрические цепи синусоидального тока.	5	4-5	4		4		8	Рейтинг-контроль №1
4	Трехфазные электрические цепи переменного тока.	5	6	4		4		6	
5	Переходные процессы в линейных электрических цепях.	5	7	2				6	
6	Нелинейные электрические цепи постоянного и переменного тока.	5	8	2				2	
7	Магнитные цепи. Магнитные цепи при постоянных МДС. Магнитные цепи при синусоидальных ЭДС.	5	9	2				2	Рейтинг-контроль №2
8	Основы электроники. Электронные приборы.	5	10	2		2		4	
9	Основы микроэлектроники.	5	11	2					
10	Основы преобразовательной техники.	5	12	2					
11	Усилители и генераторы.	5	13	2				4	

12	Введение в импульсную технику.	5	14	2					
13	Электромагнитные устройства.	5	15	2					
14	Электрические машины постоянного тока.	5	16	2				4	
15	Электрические машины переменного тока.	5	17	2				4	Рейтинг-контроль №3
16	Синхронные машины.	5	18	2				4	
	ИТОГО:	5		36		18		54	Зачет

**Тематический план  
форма обучения – очно-заочная**

№ п/п	Раздел дисциплины	Семестр	Неделя семестра	Вид учебной работы, включая самостоятельную работу студентов и трудоемкость (в часах)					Формы текущего контроля успеваемости, форма промежуточной аттестации (по семестрам)
				Лекции	Практические занятия	Лабораторные работы	В форме практической подготовки	Самостоятельная работа	
1	Введение. Основные понятия.	5	1	1				4	
2	Линейные электрические цепи постоянного тока. Основные законы электрических цепей постоянного тока и методы их расчета.	5	2-3	1		8		4	
3	Линейные электрические цепи пере-	5	4-5	2		4		4	Рейтинг-контроль



	менного тока и методы их расчета. Электрические цепи синусоидального тока.								№1
4	Трехфазные электрические цепи переменного тока.	5	6	2	4		4		
5	Переходные процессы в линейных электрических цепях.	5	7	1			8		
6	Нелинейные электрические цепи постоянного и переменного тока.	5	8	1			4		
7	Магнитные цепи. Магнитные цепи при постоянных МДС. Магнитные цепи при синусоидальных ЭДС.	5	9	1			4		Рейтинг-контроль №2
8	Основы электроники. Электронные приборы.	5	10	1	2		8		
9	Основы микроэлектроники.	5	11	1					
10	Основы преобразовательной техники.	5	12	1					
11	Усилители и генераторы.	5	13	1			8		
12	Введение в импульсную технику.	5	14	1					
13	Электромагнитные устройства.	5	15	1					
14	Электрические машины постоянного тока.	5	16	1			8		
15	Электрические машины переменного тока.	5	17	1			8		Рейтинг-контроль №3

16	Синхронные машины.	5	18	1				8	
	ИТОГО:	5		18		18		72	Зачет

### Содержание лекционных занятий по дисциплине

#### Раздел 1 - Введение. основные понятия

Задачи электротехники. Классификация цепей. Классификация элементов. Базовые электрические свойства элементов (параметры).

Раздел 2- Линейные электрические цепи постоянного тока\* Основные законы электрических цепей постоянного тока и методы их расчета.

Электротехнические элементы, устройства, аппараты постоянного тока, схемы их замещения. Неразветвлённые и разветвлённые электрические цепи с одним и несколькими источниками электрической энергии. Распределение потенциала в неразветвлённой ( разветвлённой) электрические цепи. Режимы работы электрической цепи. Основные законы электротехники, методы расчета электрических цепей. Закон Ома. Метод преобразования цепи. Метод применения законов Кирхгофа. Метод контурных токов. Метод двух узлов. Принцип и метод наложения. Метод эквивалентного генератора - активного двухполюсника.

Раздел 3- Линейные электрические цепи переменного тока и методы их расчета. Электрические цепи синусоидального тока.

Основные элементы и параметры электрических цепей синусоидального тока. Способы представления синусоидальных функций в различных формах: временными и векторными диаграммами, комплексными числами. Методы расчета электрических цепей переменного тока. Законы Кирхгофа цепи синусоидального тока Цепь синусоидального ток при последовательном соединении элементов. Проводимость цепи синусоидального тока. Параллельное соединение ветвей. Мощность цепи синусоидального тока.

Раздел 4- Трёхфазные электрические цепи переменного тока.

Элементы цепей и способы соединения фаз трёхфазного источника питания и нагрузок. Схема соединений звезда-звезда с нейтральным проводом. Схема соединений звезда- звезда без нейтрального провода. Соединение трехфазных приемников треугольником. Соотношения между фазными и линейными напряжениями и токами при симметричных и несимметричных нагрузках. Мощность трёхфазной цепи.

Раздел 5- Переходные процессы в .пленных электрических цепях.

Причины возникновения переходных процессов. Законы коммутации. Начальные условия. Классический метод расчёта переходных процессов. Переходные процессы в цепи с индуктивным и резистивным элементами. Пере-



ходные процессы в цепи с емкостным и резистивным элементами. Переходные процессы в цепи с последовательным соединением резистора, конденсатора и катушки индуктивности. Дифференцирующие и интегрирующие цепи.

Раздел 6- Нелинейные электрические цепи постоянного и переменного тока.

Классификация нелинейных элементов и цепей, статические и динамические параметры. Графические и графо-аналитические методы расчета и анализа нелинейной цепи с резистивными элементами. Нелинейные элементы, их параметры и характеристики на переменных токах и напряжениях. Резистивные нелинейные элементы. Нелинейные индуктивные элементы при синусоидальном напряжении питания. Методы расчета цепей в установившемся режиме.

Раздел 7- Магнитные цепи. Магнитные цепи при постоянных МДС. Магнитные цепи при синусоидальных ЭДС.

Магнитное поле. Магнитное поле в ферромагнитном материале. Основные законы магнитных цепей. Магнитная цепь с постоянной и переменной МДС. Анализ и расчет магнитной цепи. Сила протяжения электромагнита. Феррорезонанс.

Раздел 8- Основы электроники. Электронные приборы.

Описание полупроводниковых материалов. Характеристики, назначение и параметры полупроводникового диода. Разновидности полупроводниковых диодов. Электронные приборы на диодах и транзисторах. Биполярные транзисторы. Полевые транзисторы. Тиристоры.

Раздел 9- Основы микроэлектроники.

Силовые биполярные транзисторы. Силовые полевые транзисторы. Операционные усилители. Интегральные микросхемы, операционный усилитель на интегральной микросхеме.

Раздел 10- Основы преобразовательной техники.

Выпрямители. Электрические фильтры. Стабилизаторы напряжения и тока. Внешние характеристики. Тиристорные преобразователи.

Раздел 11- Усилители и генераторы.

Транзисторные усилители. Анализ работы усилителей. Понятие о генераторах. Автогенераторы синусоидальных сигналов.

Раздел 12- Введение в импульсную технику.

Импульсное представление информации. Основные логические элементы и их реализация. Цифровые электронные устройства.

Раздел 13- Электромагнитные устройства.

Классификация, назначение, устройства и принцип действия электромагнитных устройств.

## Раздел 14- Электрические машины постоянного тока.

Устройства и принцип действия машин постоянного тока. Магнитная и электрическая цепи машин. Электродвижущая сила и электромагнитный момент машины. Энергетические соотношения и КПД машин постоянного тока. Генераторы постоянного тока. Генераторы независимого возбуждения. Генераторы параллельного возбуждения. Генераторы последовательного и смешанного возбуждения. Двигатели постоянного тока. Двигатели независимого возбуждения. Двигатели параллельного возбуждения. Двигатели смешанного возбуждения.

## Раздел 15- Электрические машины переменного тока.

Асинхронные машины, устройство и принцип их действия, основные характеристики. Электродвижущие силы и магнитодвижущие силы обмоток двигателя. Уравнения электрического состояния. Схема замещения. Пуск двигателя. Тормозные режимы асинхронной машины. Однофазные и двухфазные асинхронные двигатели.

## Раздел 16- Синхронные машины.

Синхронные машины, устройство и принцип их действия, основные характеристики. Синхронный генератор. Синхронный двигатель.

## **5. ОЦЕНОЧНЫЕ СРЕДСТВА ДЛЯ ТЕКУЩЕГО КОНТРОЛЯ УСПЕВАЕМОСТИ, ПРОМЕЖУТОЧНОЙ АТТЕСТАЦИИ ПО ИТОГАМ ОСВОЕНИЯ ДИСЦИПЛИНЫ И УЧЕБНО-МЕТОДИЧЕСКОЕ ОБЕСПЕЧЕНИЕ САМОСТОЯТЕЛЬНОЙ РАБОТЫ СТУДЕНТОВ**

**5.1 Текущий контроль** осуществляется в виде рейтинг-контролей, посредством развернутых ответов на вопросы:

- рейтинг-контроль №1:

1. Определить эквивалентное сопротивление схемы при смешанном соединении.
2. Определить эквивалентное сопротивление цепи относительно источника ЭДС.
3. Определить общее количество независимых уравнений по законам Кирхгофа.
4. По заданной схеме, для расчёта токов в ветвях цепи, составить уравнение по законам Кирхгофа.
5. Определение потенциалов точек цепи.
6. Построение потенциальной диаграммы для заданной цепи.
7. Преобразование схемы с источником ЭДС в схему с источником тока.



8. Для расчёта токов в ветвях цепи, составить уравнение методом контурных токов (по заданной схеме).
9. Для заданной схемы, по методу наложения, определить токи в ветвях.
10. Для заданной схемы составить уравнение баланса мощностей.
11. Представленной векторной диаграмме соответствует электрическая схема.
12. Представленной схеме соответствует векторная диаграмма.
13. Представить синусоидальные функции при помощи комплексных чисел.
14. При заданных параметрах синусоидального тока: амплитуда, начальная фаза, угловая частота - записать мгновенное значение тока.
15. Построить график мгновенных значений напряжения и тока и мгновенной мощности при активно-емкостной нагрузке.

- рейтинг-контроль №2:

1. В каком контуре и при каких условиях возможен резонанс напряжений.
2. В каком контуре и при каких условиях возможен резонанс токов.
3. Начертить схему звезда-звезда с нейтральным проводом и выпишите формулы, связывающие фазные и линейные напряжения и токи.
4. Начертить схему звезда-звезда без нейтрального провода и выпишите формулы, связывающие фазные и линейные напряжения и токи при симметричной нагрузке.
5. Объясните, что понимается под переходным процессом в электрической цепи и каковы причины его возникновения.
6. Законы коммутации.
7. Поясните, какие условия называются начальными и как они определяются.
8. Как по ВАХ НЭ определить его статическое и дифференциальное сопротивления и что характеризуют эти сопротивления.
9. Объяснить порядок расчёта нелинейной цепи при последовательном соединении пассивных НЭ.
10. Объяснить порядок расчёта нелинейной цепи при параллельном соединении НЭ.
11. Объяснить порядок расчёта нелинейной цепи при смешанном соединении НЭ.

- рейтинг-контроль №3:

1. Закон полного тока, что он определяет.

2. Для заданной магнитной цепи составить уравнения по закону полного тока.
3. Объяснить принцип действия трансформатора в режиме холостого хода.
4. Какую мощность можно определить из опыта холостого хода.
5. Нарисуйте схему опыта КЗ трансформатора и перечислите условия опыта.
6. Какую мощность можно определить из опыта КЗ.
7. Написать формулы для определения активной и реактивной составляющих напряжения КЗ.
8. Объяснить принцип работы машины постоянного тока в режимах генератора и двигателя.
9. Написать формулу ЭДС и формулу электромагнитного момента машины постоянного тока.
10. Генераторы последовательного и смешанного возбуждения.
11. Объяснить процесс самовозбуждения генераторов постоянного тока.
12. Закон полного тока, что он определяет.
13. Для заданной магнитной цепи составить уравнения по закону полного тока.
14. Объяснить принцип действия трансформатора в режиме холостого хода.
15. Какую мощность можно определить из опыта холостого хода.
16. Нарисуйте схему опыта КЗ трансформатора и перечислите условия опыта.
17. Какую мощность можно определить из опыта КЗ.
18. Написать формулы для определения активной и реактивной составляющих напряжения КЗ.
19. Объяснить принцип работы машины постоянного тока в режимах генератора и двигателя.
20. Написать формулу ЭДС и формулу электромагнитного момента машины постоянного тока.
21. Генераторы последовательного и смешанного возбуждения.
22. Объяснить процесс самовозбуждения генераторов постоянного тока.

## **5.2. Промежуточная аттестация по итогам освоения дисциплины.**

Контрольные вопросы для проведения промежуточной аттестации:

1. Электрическая цепь и её графическое изображение.
2. Пассивные и активные, линейные и нелинейные элементы электрической цепи.



3. Классификация электрических цепей.
4. Основные законы электрических цепей постоянного тока .
5. Распределение потенциала в неразветвленной электрической цепи.
6. Режимы работы электрической цепи.
7. Источники электрической энергии.
8. Шетод непосредственного применения закона Ома.
9. Метод преобразования цепи.
10. Метод непосредственного применения законов Кирхгофа.
11. Метод контурных токов.
12. Метод двух узлов.
13. Принцип и метод наложения.
14. Метод эквивалентного генератора-активного двухполюсника.
15. Однофазныс цепи переменного синусоидального тока.
16. Представление синусоидальных функций в различных формах.
17. Основные элементы и параметры электрических цепей синусоидально-го тока.
18. Законы Кирхгофа цепи синусоидального тока.
19. Цепь синусоидального тока при последовательном соединении элементов.
20. Проводимость цепи синусоидального тока.
21. Параллельное соединение ветвей.
22. Смешенное соединение элементов.
23. Мощность цепи синусоидального тока.
24. Резонанс в электрических цепях.
25. Резонанс напряжений.
26. Рсзонанс токов.
27. Трсхфазныс электрические цепи синусоидального тока.
28. Элементы трёхфазных цепей.
29. Способы соединения фаз трёхфазного источника питания.
30. Схема соединений звезда-звезда с нейтральным проводом.
31. Фазные и линейные напряжения и токи.
32. Способы включения приёмников трёхфазную цепь.
33. Симметричные и несимметричные режимы.
34. Схема соединений звезда-звезда без нейтрального провода.
35. Мощность трехфазных цепей.
36. Переходные процессы в линейных электрических цепях.
37. Законы коммутации. Начальные условия.
38. Классический метод расчёта переходных процессов.

39. Переходные процессы в цепи с индуктивным и резистивным элементами.
40. Переходные процессы в цепи с ёмкостным и резистивным элементами.
41. Переходные процессы в цепи с последовательным соединением R, L, C.
42. Электронные приборы. Характеристики p-n перехода.
43. Назначение полупроводниковых резисторов.
44. Полупроводниковые диоды.
45. Тиристоры.
46. Биполярные транзисторы.
47. Полевые транзисторы.
48. Интегральные микросхемы.
49. Выпрямители однофазные. Параметры.
50. Выбор схемы выпрямителя.
51. Электрические фильтры.
52. Стабилизаторы напряжения и тока.
53. Внешние характеристики выпрямителей.
54. Усилители электрических сигналов. Параметры и характеристики.
55. Автогенераторы синусоидальных сигналов.
56. Импульсное представление информации.
57. Основные логические элементы.
58. Назначение и принцип действия трансформатора.
59. Режим холостого хода трансформатора.
60. Рабочий режим трансформатора.
61. Опыты холостого хода и короткого замыкания.
62. Вторичное напряжение трансформатора.
63. Мощности потерь и КПД трансформатора.
64. Трёхфазные трансформаторы. Измерительные трансформаторы.
65. Автотрансформаторы.
66. Машины постоянного тока.
67. Устройство и принцип действия машины постоянного тока.
68. Э.Д.С. якоря и электромагнитный момент.
69. Способы возбуждения и эксплуатационные характеристики генераторов постоянного тока.
70. Способы возбуждения и эксплуатационные характеристики двигателей постоянного тока.
71. Асинхронные машины.
72. Устройство трёхфазного асинхронного двигателя.
73. Вращающееся магнитное поле.
74. Принцип действия трёхфазного асинхронного двигателя.



- 75.Режим холостого хода. Скольжение.
- 76.Урав:чения электрического состояния.
- 77.Пуск двигателя.
- 78.Тормозные режимы асинхронной машины.
- 79.Однофазные и двухфазные асинхронные двигатели.

### 5.3. Самостоятельная работа обучающегося.

1. Электрическое поле
2. Электрические цепи постоянного тока
3. Электромагнетизм
4. Электрические цепи переменного тока
5. Электрические измерения
6. Трехфазные электрические цепи.
7. Трансформаторы
8. Электромашины переменного тока
9. Электрические машины постоянного тока
- 10.Основы электропривода
- 11.Передача и распределение электрической энергии
- 12.Электронные приборы
- 13.Электронные выпрямители и стабилизаторы
- 14.Электронные усилители
- 15.Электронные генераторы и измерительные приборы

## 6. УЧЕБНО-МЕТОДИЧЕСКОЕ И ИНФОРМАЦИОННОЕ ОБЕСПЕЧЕНИЕ ДИСЦИПЛИНЫ

### 6.1. Книгообеспеченность

Наименование литературы: автор, название, вид издания, издательство	Год издания	Книгообеспеченность
		Наличие в электронном каталоге ЭБС
Основная литература		
Гордеев-Бургвиц, М. А. Общая электротехника и электроника : учебное пособие / М. А. Гордеев-Бургвиц. — Москва : Московский государственный строительный университет, Ай Пи Эр Медиа, ЭБС АСВ, 2015. — 331 с. — ISBN 978-5-7264-1086-9. — Текст : электрон-	2015	<a href="https://www.iprbookshop.ru/35441.html">https://www.iprbookshop.ru/35441.html</a>

<p>ный // Электронно-библиотечная система IPR BOOKS : [сайт]. — URL:  <a href="https://www.iprbookshop.ru/35441.html">https://www.iprbookshop.ru/35441.html</a>. — Режим доступа: для авторизир. пользователей</p>		
<p>2 Сундуков, В. И. Общая электротехника и основы электроснабжения : учебное пособие / В. И. Сундуков. — Казань : Казанский государственный архитектурно-строительный университет, ЭБС АСВ, 2017. — 96 с. — ISBN 978-5-7829-0538-5. — Текст : электронный // Электронно-библиотечная система IPR BOOKS : [сайт]. — URL:  <a href="https://www.iprbookshop.ru/73311.html">https://www.iprbookshop.ru/73311.html</a> (дата обращения: 04.10.2021). — Режим доступа: для авторизир. пользователей</p>	2017	<a href="https://www.iprbookshop.ru/73311.html">https://www.iprbookshop.ru/73311.html</a>
<p>3. Ермуратский, П. В. Электротехника и электроника / П. В. Ермуратский, Г. П. Лычкина, Ю. Б. Минкин. — 2-е изд. — Саратов : Профобразование, 2019. — 416 с. — ISBN 978-5-4488-0135-8. — Текст : электронный // Электронно-библиотечная система IPR BOOKS : [сайт]. — URL:  <a href="https://www.iprbookshop.ru/88013.html">https://www.iprbookshop.ru/88013.html</a>. — Режим доступа: для авторизир. пользователей</p>	2019	<a href="https://www.iprbookshop.ru/88013.html">https://www.iprbookshop.ru/88013.html</a>
<p>Дополнительная литература</p>		
<p>1. Меньшенин, С. Е. Теоретические основы электротехники и электроники : практикум / С. Е. Меньшенин. — Саратов : Ай Пи Ар Медиа, 2020. — 90 с. — ISBN 978-5-4497-</p>	2020	<a href="https://www.iprbookshop.ru/92319.html">https://www.iprbookshop.ru/92319.html</a>



<p>0380-4. — Текст : электронный // Электронно-библиотечная система IPR BOOKS : [сайт]. — URL: <a href="https://www.iprbookshop.ru/92319.html">https://www.iprbookshop.ru/92319.html</a>. — Режим доступа: для авторизир. пользователей. - DOI: <a href="https://doi.org/10.23682/92319">https://doi.org/10.23682/92319</a></p>		
<p>Тонн, Д. А. Электротехника и электроника: теория и лабораторная практика : учебное пособие / Д. А. Тонн. — Воронеж : Воронежский государственный технический университет, ЭБС АСВ, 2019. — 139 с. — ISBN 978-5-7731-0759-0. — Текст : электронный // Электронно-библиотечная система IPR BOOKS : [сайт]. — URL: <a href="https://www.iprbookshop.ru/93348.html">https://www.iprbookshop.ru/93348.html</a>. — Режим доступа: для авторизир. пользователей</p>	<p>2019</p>	<p><a href="https://www.iprbookshop.ru/93348.html">https://www.iprbookshop.ru/93348.html</a></p>
<p>Дудченко, О. Л. Электротехника и электроника : лабораторный практикум / О. Л. Дудченко, Г. Б. Федоров. — Москва : Издательский Дом МИСиС, 2019. — 70 с. — Текст : электронный // Электронно-библиотечная система IPR BOOKS : [сайт]. — URL: <a href="https://www.iprbookshop.ru/98145.html">https://www.iprbookshop.ru/98145.html</a>. — Режим доступа: для авторизир. пользователей</p>	<p>2019</p>	<p><a href="https://www.iprbookshop.ru/98145.html">https://www.iprbookshop.ru/98145.html</a></p>

## 6.2. Периодические издания

Перечень научно-технических журналов:

1. Справочник. Инженерный журнал
2. Энергия: экономика, техника, экология
3. Электротехника. Сводный том.
4. Энергосбережение.
5. Электроника: Наука, технология, бизнес

## 6. Электротехника.

### 6.3. Интернет-ресурсы

- ИПС «Консультант Плюс» - [www.consultant.ru](http://www.consultant.ru)
- ИСС «ГАРАНТ» - [www.garant.ru](http://www.garant.ru)
- Виртуальный читальный зал диссертаций РГБ - <https://dvs.rsl.ru>
- ЭБС «Библиотех» - <https://vlsu.bibliotech.ru>
- ЭБС «Консультант студента. Электронная библиотека технического вуза» - [www.studentlibrary.ru](http://www.studentlibrary.ru)
- ЭБС «Лань» - [www.e.lanbook.com](http://www.e.lanbook.com)
- ЭБС «ZNANIUM.COM» - [www.ZNANIUM.COM](http://www.ZNANIUM.COM)
- ЭБС «IPRbooks» - [www.iprbookshop.ru](http://www.iprbookshop.ru)
- ЭБС «Академия» - [www.academia-moscow.ru](http://www.academia-moscow.ru)
- ЭБС «БиблиоРоссика» - [www.bibliorossica.com](http://www.bibliorossica.com)
- ЭБС «Университетская библиотека онлайн» - [www.biblioclub.ru](http://www.biblioclub.ru)
- NORMA CS – [www.normacs.ru](http://www.normacs.ru)
- «Кодекс»/«Техэксперт» - [www.cntd.ru](http://www.cntd.ru)
- МАРС АРБИКОН - [www.arbicon.ru](http://www.arbicon.ru)
- ЭБД "Scopus" - [www.scopus.com](http://www.scopus.com)
- ЭБС "Научная электронная библиотека" - <http://elibrary.ru>




## **7. МАТЕРИАЛЬНО-ТЕХНИЧЕСКОЕ ОБЕСПЕЧЕНИЕ ДИСЦИ- ПЛИНЫ**

Для реализации дисциплины «Электротехника и электроника» имеются помещения для проведения занятий лекционного типа, занятий практического/лабораторного типа, групповых и индивидуальных консультаций, текущего контроля и промежуточной аттестации.

Лекционные занятия проводятся в аудитории: 306-2.


Практические занятия проводятся в аудитории: 514-3.

Рабочую программу составил доцент кафедры АТ, к.т.н. Колов Д. А.

  
(подпись)

Рецензент (представитель работодателя)

Исполнительный директор НОЦ ОБДД Ермолаев Ю. Н.




(подпись)

Программа рассмотрена и одобрена на заседании кафедры АТ

Протокол № 18 от 27.06.2022 года

Заведующий кафедрой АТ, к.т.н., доцент Кириллов А. Г.




(подпись)

Рабочая программа рассмотрена и одобрена

на заседании учебно-методической комиссии направления 23.03.03 Эксплуатация транспортно-технологических машин и комплексов

Протокол № 2 от 27.06.2022 года

Председатель комиссии зав. кафедрой АТ, к.т.н., доцент Кириллов А. Г.



(подпись)



**ЛИСТ ПЕРЕУТВЕРЖДЕНИЯ  
РАБОЧЕЙ ПРОГРАММЫ ДИСЦИПЛИНЫ «ЭЛЕКТРОТЕХНИКА И  
ЭЛЕКТРОНИКА»**

Рабочая программа одобрена на 20\_\_\_\_ / 20\_\_\_\_ учебный года

Протокол заседания кафедры № \_\_\_\_\_ от \_\_\_\_\_ года

Заведующий кафедрой \_\_\_\_\_

Рабочая программа одобрена на 20\_\_\_\_ / 20\_\_\_\_ учебный года

Протокол заседания кафедры № \_\_\_\_\_ от \_\_\_\_\_ года

Заведующий кафедрой \_\_\_\_\_

Рабочая программа одобрена на 20\_\_\_\_ / 20\_\_\_\_ учебный года

Протокол заседания кафедры № \_\_\_\_\_ от \_\_\_\_\_ года

Заведующий кафедрой \_\_\_\_\_

**ЛИСТ РЕГИСТРАЦИИ ИЗМЕНЕНИЙ**

в рабочую программу дисциплины

«Электротехника и электроника»

образовательной программы направления подготовки 23.03.03 - «Эксплуатация транспортно-технологических машин и комплексов», направленность:

Автомобильный сервис

Номер изменения	Внесены изменения в части/разделы рабочей программы	Исполнитель ФИО	Основание (номер и дата протокола заседания кафедры)
1			
2			

Заведующий кафедрой \_\_\_\_\_