

МИНИСТЕРСТВО ОБРАЗОВАНИЯ И НАУКИ РОССИЙСКОЙ ФЕДЕРАЦИИ  
Федеральное государственное бюджетное образовательное учреждение  
высшего образования

**«Владимирский государственный университет имени Александра  
Григорьевича и Николая Григорьевича Столетовых»  
(ВлГУ)**

Институт машиностроения и автомобильного транспорта



УТВЕРЖДАЮ

Проректор по ОД  
А.А. Панфилов

" 1 " 09 2016 г.

### **Программа технологической практики**

Направление подготовки

15.03.05 Конструкторско-технологическое обеспечение машиностроительных производств

Квалификация (степень) выпускника  
**Бакалавр**

г. Владимир

2016г.

## **Вид практики - производственная**

### **1. Цели технологической практики**

Проведение практики направлено на достижение следующих целей ОПОП 15.03.05 «Конструкторско – технологическое обеспечение машиностроительных производств»

<b>Код цели</b>	<b>Формулировка цели</b>	<b>Требования ФГОС ВО и (или) заинтересованных работодателей</b>
<b>Ц1</b>	Подготовка выпускников к <i>проектно-конструкторской деятельности</i> , обеспечивающей создание проектов машиностроительных изделий, с учетом внешних и внутренних требований к их производству и качеству.	Требования ФГОС ВПО, критерии АИОР, требования к выпускникам предприятий-партнеров и работодателей.
<b>Ц4</b>	Подготовка выпускников к <i>производственно-технологической</i> , обеспечивающей внедрение и эксплуатацию новых материалов, технологий, оборудования, востребованных на региональном и отечественном рынке.	Требования ФГОС ВПО, критерии АИОР, требования к выпускникам предприятий-партнеров и работодателей.

Основной целью технологической практики является дальнейшее формирование общекультурных и профессиональных компетенций в области управления инновационными проектами в условиях деятельности научно-исследовательских и производственных коллективов. При этом закрепляются и углубляются знания, полученные в ходе теоретической подготовки обучающегося, а главным же образом приобретаются практические навыки и умения, полученные в ходе изучения дисциплин профессионального цикла.

### **2. Задачи технологической практики**

Задачей технологической практики являются ознакомление с содержанием основных видов работ и исследований, выполняемых на предприятии или в организации по месту прохождения практики; знакомство с текущими и перспективными научными проблемами исследовательского коллектива базы практики; получение представления об организационно-управленческой деятельности в научно-производственной организации и опыта участия в ней; развитие и накопление специальных навыков, изучение и участие в разработке организационно-методических и нормативных документов для решения отдельных задач по месту прохождения практики; изучение применяемых технологий и организации производственных процессов на предприятии, приобретение практических навыков для будущей профессиональной деятельности; ознакомление с особенностями проектно-конструкторской деятельности в организации; выявление и оценка инновационного потенциала предприятия; ознакомление с системой управления инновациями на предприятии; приобретение навыков работы в производственном трудовом коллективе; сбор материалов для подготовки и написания выпускной квалификационной работы.

### **3. Способы проведения: стационарная**

### **4. Формы проведения непрерывная**

### **5. Перечень планируемых результатов обучения при прохождении практики, соотнесенных с планируемыми результатами освоения образовательной программы**

После прохождения практики студент приобретает знания, умения и опыт, соответствующие результатам ОПОП направления 15.03.05:

Р1, Р4, Р5, Р6 (расшифровка результатов обучения приводится в ОПОП направления 15.03.05).

В результате освоения дисциплины обучающийся должен демонстрировать следующие результаты обучения, согласующиеся с формируемым компетенциям ОПОП:

<i>Коды компетенции</i>	<i>Результаты освоения ООП Содержание компетенций*</i>	<i>Перечень планируемых результатов при прохождении практики**</i>
ПК-1	способностью применять способы рационального использования необходимых видов ресурсов в машиностроительных производствах, выбирать основные и вспомогательные материалы для изготовления их изделий, способы реализации основных технологических процессов, аналитические и численные методы при разработке их математических моделей, а также современные методы разработки малоотходных, энергосберегающих и экологически чистых машиностроительных технологий.	<i>Знать:</i> способы реализации основных технологических процессов. <i>Уметь:</i> выбирать основные и вспомогательные материалы для изготовления изделий машиностроения. <i>Владеть:</i> способностью применять способы рационального использования ресурсов в машиностроительных производствах.
ПК-2	способностью использовать методы стандартных испытаний по определению физико-механических свойств и технологических показателей материалов и готовых машиностроительных изделий, стандартные методы их проектирования, прогрессивные методы эксплуатации изделий.	<i>Знать:</i> основные положения проведения испытаний. <i>Уметь:</i> проводить испытания машиностроительных изделий. <i>Владеть:</i> навыками проведения испытаний машиностроительных изделий.
ПК-3	способностью участвовать в постановке целей проекта (программы), его задач при заданных критериях, целевых функциях, ограничениях, разработке структуры их взаимосвязей, определении приоритетов решения задач с учетом правовых, нравственных аспектов профессиональной деятельности.	<i>Знать:</i> способы постановки целей проекта, этапы решения задач. <i>Уметь:</i> применять способности участвовать в постановке целей проекта. <i>Владеть:</i> навыками постановки целей, задач проекта.
ПК-4	способностью участвовать в разработке проектов изделий машиностроения, средств технологического оснащения, автоматизации и диагностики машиностроительных производств, технологических процессов их изготовления и модернизации с учетом технологических, эксплуатационных, эстетических, экономических, управленческих параметров и использованием современных информационных технологий и вычислительной техники, а также выбирать эти средства и проводить диагностику объектов машиностроительных про-	<i>Знать:</i> методику разработки проектов изделий машиностроительных производств. <i>Уметь:</i> разрабатывать технологические процессы изготовления изделий машиностроительных производств <i>Владеть:</i> способностью участвовать в разработке проектов изделий машиностроения.

	изготовств с применением необходимых методов и средств анализа.	
ПК-16	способностью осваивать на практике и совершенствовать технологии, системы и средства машиностроительных производств, участвовать в разработке и внедрении оптимальных технологий изготовления машиностроительных изделий, выполнять мероприятия по выбору и эффективному использованию материалов, оборудования, инструментов, технологической оснастки, средств диагностики, автоматизации, алгоритмов и программ выбора и расчетов параметров технологических процессов для их реализации.	<p><i>Знать:</i> пути совершенствования и освоения технологий машиностроительных производств.</p> <p><i>Уметь:</i> разрабатывать и внедрять оптимальные технологии в машиностроительные производства.</p> <p><i>Владеть:</i> навыками разработки и внедрения оптимальных технологий изготовления машиностроительных изделий.</p>
ПК-17	способностью участвовать в организации на машиностроительных производствах рабочих мест, их технического оснащения, размещения оборудования, средств автоматизации, управления, контроля и испытаний, эффективного контроля качества материалов, технологических процессов, готовой продукции.	<p><i>Знать:</i> принципы организации рабочих мест на машиностроительных производствах.</p> <p><i>Уметь:</i> организовывать рабочие места на машиностроительных производствах.</p> <p><i>Владеть:</i> навыками работы с нормативной базой организации рабочих мест на машиностроительных предприятиях.</p>
ПК-18	способностью участвовать в разработке программ и методик контроля и испытания машиностроительных изделий, средств технологического оснащения, диагностики, автоматизации и управления, осуществлять метрологическую поверку средств измерения основных показателей качества выпускаемой продукции, в оценке ее брака и анализе причин его возникновения, разработке мероприятий по его предупреждению и устранению.	<p><i>Знать:</i> программы и методики контроля и испытаний машиностроительных изделий.</p> <p><i>Уметь:</i> разрабатывать программы и методики контроля машиностроительных изделий.</p> <p><i>Владеть:</i> способностью участвовать в разработке программ и методик контроля и испытания машиностроительных изделий.</p>
ПК-19	способностью осваивать и применять современные методы организации и управления машиностроительными производствами, выполнять работы по доводке и освоению технологических процессов, средств и систем технологического оснащения, автоматизации, управления, контроля, диагностики в ходе подготовки производства новой продукции, оценке их инновационного потенциала, по определению соответствия выпускаемой продукции требованиям регламенти-	<p><i>Знать:</i> современные методы организации и управления машиностроительными производствами.</p> <p><i>Уметь:</i> выполнять работы по доводке и освоению технологических процессов, средств и систем технологического оснащения в ходе подготовки производства новой продукции, оценке потенциала выпускаемой продукции.</p> <p><i>Владеть:</i> навыками применять современные методы организации и управления машиностроительными</p>

	рующей документации, по стандартизации, унификации технологических процессов, средств и систем технологического оснащения, диагностики, автоматизации и управления выпускаемой продукцией.	производствами.
ПК-20	способностью разрабатывать планы, программы и методики, другие тестовые документы, входящие в состав конструкторской, технологической и эксплуатационной документации, осуществлять контроль за соблюдением технологической дисциплины, экологической безопасности машиностроительных производств.	<i>Знать:</i> состав конструкторской, технологической и эксплуатационной документации. <i>Уметь:</i> разрабатывать планы, программы и методики, входящие в состав конструкторской, технологической и эксплуатационной документации. <i>Владеть:</i> навыками разработки планов, программ и методик, входящих в состав конструкторской, технологической и эксплуатационной документации.

#### 6. Место технологической практики в структуре ОПОП бакалавриата

Технологическая практика является одним из важнейших разделов структуры ОПОП бакалавриата. Учебная практика является обязательным и представляет собой вид учебных занятий, непосредственно ориентированных на профессионально-практическую подготовку обучающихся.

Технологическая практика проводится на очной форме обучения в 2 семестре основной образовательной программы бакалавриата.

В ходе прохождения практики студенты используют знания и навыки, приобретенные в ходе изучения дисциплин математического и естественнонаучного и профессионального циклов.

Технологическая практика базируется на знаниях, умениях и навыках, полученных в результате изучения таких дисциплин, как «Математика», «Физика и естествознание» и «Информационные технологии».

Успешное прохождение практики обеспечивает в дальнейшем изучение дисциплин вариативной части профессионального цикла ФГОС ВО, а также выполнение выпускной квалификационной работы для итоговой государственной аттестации.

#### 7. Место и время проведения технологической практики

Технологическая практика проводится в различных формах, в зависимости от типа организации-базы практики.

Среднее и крупное предприятие: в форме непосредственного участия студента в работе предприятий или организаций на рабочих местах в структурных подразделениях, занимающихся разработкой инновационных планов и программ, разработкой инновационных продуктов и технологий и внедрения их в производство (технологический отдел), оценкой инновационного потенциала организации, научно-исследовательскими работами и разработками в области управления инновационной деятельностью, менеджмента качества и других научно-технических служб.

Малое инновационное предприятие: ознакомление со всеми сферами деятельности и функциями предприятия, включая научно-исследовательскую и опытно-конструкторскую, систему управления, экономическое и финансовое обеспечение, марке-

тинг и т.п. Студент в период практики принимает непосредственное участие в нескольких важнейших для предприятия работах. В любом случае рекомендуемой формой является выполнение сквозной профессиональной задачи с итоговым анализом приобретенных практических знаний по направлению подготовки.

1) в сторонних организациях (при наличии договора), обладающие необходимым кадровым и научно-техническим потенциалом, оснащенные современным технологическим оборудованием и занимающиеся инновационной деятельностью:

Владимирское производственное объединение «Точмаш», г.Владимир;

Владимирский инновационно-технологический центр, г.Владимир;

2) на кафедрах и в лабораториях вуза, обладающих необходимым кадровым и научно-техническим потенциалом:

НОЦ «Нанотехнологии» ВлГУ;

«Владимирский инжиниринговый центр использования лазерных технологий в машиностроении» ВлГУ;

Лаборатория «Виртуальная лаборатория» кафедры ТМС;

Лаборатория современных систем с ЧПУ кафедры ТМС ВлГУ.

#### 8. Объем практики в зачетных единицах и ее продолжительность в неделях или академических часах

Практика проводится в 2 семестре (2 недели).

Общая трудоемкость производственной практики составляет.

3 зачетных единицы, 108 часов.

Форма промежуточного контроля: зачет с оценкой.

#### 9. Структура и содержание практики

№ п/п	Разделы (этапы) практики	Виды учебной работы, на практике включая самостоятельную работу студентов и трудоемкость (в часах)			Формы текущего контроля
		всего	ауд.	самост.	
<b>1</b>	<b>Подготовительный этап</b>				
1.1	Организационное собрание по практике	2	2		Отметка о присутствии на собрании
1.2	Инструктаж по технике безопасности	1	1		Запись в журнале по технике безопасности
<b>2</b>	<b>Производственный (проектный) этап</b>				
2.1	Производственный инструктаж, получение производственного задания	1	1		Отметка, запись в журнале
2.2	Выполнение производственного задания. Сбор, обработка и систематизация материала, наблюдения, измерения и другие виды работ	32	32		Письменный отчет
<b>3</b>	<b>Итоговый этап</b>				Собеседование
3.1	Обработка и анализ полученной информации, сбор дополнительной ин-	32	18	14	Письменный отчет

	формации				
3.2	Подготовка отчета по практике	38		38	Итоговый отчет
3.3	Защита отчетов по практике	2	2		Собеседование
	<b>Итого</b>	108	56	52	

### 10. Формы отчетности по практике

Во время прохождения технологической практики студент обязан вести дневник, в котором он отражает в хронологическом порядке ход выполнения задания, а также записывает полученные сведения о наблюдениях, измерениях и других видах самостоятельно выполненных работ. Дневник может вестись в электронном виде с использованием персонального компьютера.

Оформление отчета по практике выполняется в соответствии с требованиями ГОСТ и регламентом ВлГУ.

Для участия в промежуточной аттестации по итогам практики студент должен представить заполненный дневник по практике (с печатями), письменный отчет по практике, персональные благодарности (при наличии).

Отчет должен составлять не менее 20 страниц машинописного текста (без приложений). Требования: размер шрифта 14, интервал между строк – одинарный, выравнивание основного текста по ширине, заголовков по центру, страницы пронумерованы, титульный лист по форме.

Приложением к отчету по практике являются все собранные материалы: чертежи, технологический процесс, распечатки или программы, графики, схемы, таблицы и т.п.; дневник по производственной практике.

### 11. Фонд оценочных средств для проведения промежуточной аттестации по практике

Оценка результатов самостоятельной работы организуется как единство двух форм: самоконтроль и контроль со стороны руководителя и кафедры.

Текущий контроль осуществляется руководителем в виде проверки отчетов по этапам научной практики в виде устного собеседования студента и преподавателя, а также в результате предоставления собранных материалов на электронных и (или) бумажных носителях. Руководитель оценивает работу студента в течении практики.

Итоговый контроль (промежуточная аттестация) производится по завершении практики. Студент представляет письменный отчет с оценкой руководителя и в установленные сроки защищает его комиссии. Итоговая оценка складывается из оценок текущего контроля в ходе практики и промежуточной аттестации (максимум 100 баллов).

*Вопросы и задания для проведения текущей аттестации  
по разделам (этапам) практики*

*Этап 1. Подготовительный этап.*

1. Охарактеризуйте предприятие, на котором проходили практику
2. Какова численность сотрудников предприятия и какую продукцию оно выпускает?
3. Каким образом Вы проходили инструктаж на предприятии по технике безопасности?
4. Каковы основные правила техники безопасности, производственной санитарии, пожарной безопасности и нормы охраны труда

5. Какие технологические процессы реализуются на предприятии?
6. Созданы ли на предприятии условия для решения вопросов устойчивого развития?

*Этап 2. Производственный (проектный) этап.*

1. Дайте характеристику основных служб предприятия.
2. Какова организационная структура предприятия и действующие в нем системы?
3. Каким образом организована работа в коллективах на предприятии?
4. Можно ли назвать данное предприятие инновационным производством?
5. Какие инновационные технологии используются на данном предприятии?
6. Какие инструментальные средства (пакеты прикладных программ) для решения прикладных инженерно-технических задач используются на предприятии?
7. Как осуществляется планирование работ по реализации производственных процессов?

*Этап 3. Итоговый этап.*

1. Какая научно-техническая и экономическая информация вам была доступна на предприятии?
2. Какие наблюдения и измерения Вы проводили на предприятии?
3. Как вы проводили анализ состояния обеспечения производственного процесса?
4. Каков уровень оснащения оборудованием на предприятии, уровень автоматизации?
5. Как можно сформулировать результат критического анализа существующего и предполагаемого техпроцессов?
6. Какой вид работ потребовал от Вас участия работы в коллективе?
7. Каким образом Вами был подготовлен и оформлен отчет по практике?

*Шкала оценивания практик*

<i>оценка</i>	<i>Оценка по шкале</i>	<i>Объяснения</i>
91-100	Отлично (зачтено)	Теоретическое содержание практики освоено полностью без пробелов, необходимые практические навыки работы с освоенным материалом сформированы, все предусмотренные программой обучения учебные задания выполнены, качество их выполнения оценено максимальным числом баллов, некоторые виды заданий выполнены с замечаниями, не имеющими принципиального характера, имеется благодарность от предприятия
74-90	Хорошо (зачтено)	Теоретическое содержание практики освоено полностью без пробелов, некоторые практические навыки работы с освоенным материалом сформированы недостаточно, все предусмотренные программой обучения учебные задания выполнены, качество выполнения ни одного из них не оценено минимальным числом баллов, имеется положительная характеристика от предприятия
61-73	Удовлетворительно (зачтено)	Теоретическое содержание практики освоено частично, но пробелы не носят существенного характера, необходимые практические навыки работы с освоенным материалом в основном сформированы, большинство предусмотренных программой обучения учебных заданий выполнено, некоторые из выпол-



		ненных заданий возможно, содержат ошибки
60 и менее	Неудовлетворительно (незачтено)	Теоретическое содержание практики не освоено, необходимые практические навыки работы не сформированы, выполненные учебные задания содержат грубые ошибки, дополнительная самостоятельная работа над материалом практики не приведет к существенному повышению качества выполнения учебных заданий

## 12. Перечень информационных технологий, используемых при проведении практики, включая перечень программного обеспечения и информационных справочных систем.

При организации и проведении технологической практики используются как коллективные формы работы со студентами, так и индивидуальная работа под руководством преподавателя кафедры или руководителя практики из числа сотрудников лабораторий и организаций.

Кроме того, в ходе прохождения практики используются следующие методы обучения, направленные на первичное овладение знаниями:

- информационно-развивающие в форме передачи информации в готовом виде (экскурсия, наблюдение за работой сотрудников);
- информационно-развивающие в форме самостоятельного добывания знаний (самостоятельная работа с документами, самостоятельная работа в Интернет, самостоятельная работа с информационными базами данных);

проблемно поисковые – исследовательская работа по анализу полученной информации с целью приобретения и развития профессиональных навыков.

## 13. Перечень учебной литературы и ресурсов сети «Интернет», необходимых для проведения практики

а) основная литература:

1.Бешапошникова В.И. Методологические основы инноваций и научного творчества : учеб. пособие / В.И. Бешапошникова. — М. : ИНФРА-М, 2017. — 180 с. — (Высшее образование: Бакалавриат). — [www.dx.doi.org/10.12737/20524](http://www.dx.doi.org/10.12737/20524).

Режим доступа: <http://znanium.com/catalog.php?bookinfo=552862>

2.Методологические и правовые основы инженерного творчества: Учеб. пособие / В.В.Нескоромных, В.П.Рожков - 2-е изд. - М.: НИЦ ИНФРА-М; Красноярск: СФУ, 2015 - 318 с.: 60x90 1/16 - (Высшее образование: Бакалавриат). (п) ISBN 978-5-16-010187-3, 300 экз.

Режим доступа: <http://znanium.com/catalog.php?bookinfo=474757>

3.Методы и средства научных исследований: Учебник / Пижурин А.А., Пижурин (мл.) А.А., Пятков В.Е. - М.:НИЦ ИНФРА-М, 2016. - 264 с.: 60x90 1/16. - (Высшее образование: Бакалавриат) (Переплёт 7БЦ) ISBN 978-5-16-010816-2

Режим доступа: <http://znanium.com/catalog.php?bookinfo=556860>

б) дополнительная литература:

4.Технология машиностроения : учебник / В.В. Клепиков, Н.М. Султан-заде, В.Ф. Солдатов [и др.]. — М. : ИНФРА-М, 2017. — 387 с. — (Высшее образование: Бакалавриат). — [www.dx.doi.org/10.12737/20855](http://www.dx.doi.org/10.12737/20855).

Режим доступа: <http://znanium.com/catalog.php?bookinfo=545572>

5.Основы автоматизированного проектирования технологических процессов в машиностроении: Учебное пособие/АкуловичЛ.М., ШелегВ.К. - М.: ИНФРА-М Издательский Дом, Нов. знание, 2016. - 488 с.: 60x90 1/16. - (ВО) (Переплёт) ISBN 978-5-16-009917-0

Режим доступа: <http://znanium.com/catalog.php?bookinfo=461911>

6. Технология машиностроения. Выпускная квалификационная работа для бакалавров: Уч. пос./Н.М.Султан-заде, В.В.Клепиков, В.Ф.Солдатов и др. - М.: Форум, НИЦ ИНФРА-М, 2016. - 288 с.: 70x100 1/16. - (ВО: Бакалавриат) (II) ISBN 978-5-00091-105-1, 300 экз.

Режим доступа: <http://znanium.com/catalog.php?bookinfo=515097>

Журналы:

- «Современные наукоёмкие технологии»
- «Нанотехнологии: Наука и производство»
- «Наукоёмкие технологии в машиностроении»
- «Технология машиностроения»
- «Вестник машиностроения»

в) Интернет-ресурсы:

<i>Название портала</i>	<i>ссылка</i>
Учебно-методический комплекс дисциплины размещен на образовательном сервере ВлГУ. Персональный доступ каждого студента к материалам осуществляется не позднее первой недели изучения дисциплины.	<a href="http://www.cs.vlsu.ru:81">http://www.cs.vlsu.ru:81</a>
Научная электронная библиотека eLIBRARY.RU - российский информационно-аналитический портал в области науки, технологии, медицины и образования	<a href="http://elibrary.ru/defaultx.asp">http://elibrary.ru/defaultx.asp</a>
Раздел официального сайта ВлГУ, содержащий описание образовательной программы [электронный ресурс] / - Режим доступа: Образовательная программа 27.03.05 «Инноватика»	<a href="http://op.vlsu.ru/index.php?id=167">http://op.vlsu.ru/index.php?id=167</a>
«Единое окно» доступа к образовательным ресурсам	<a href="http://window.edu.ru/">http://window.edu.ru/</a>
Междисциплинарное обучение	<a href="http://www.nano-obr.ru/">http://www.nano-obr.ru/</a>
Статьи о машиностроении	<a href="http://machineguide.ru/">http://machineguide.ru/</a>
Портал отраслевой информации о машиностроении	<a href="http://www.mashportal.ru/">http://www.mashportal.ru/</a>
Ресурс о машиностроении	<a href="http://www.i-mash.ru/">http://www.i-mash.ru/</a>
Техническая литература по машиностроению	<a href="http://www.mirstan.ru/index.php?page=tech">http://www.mirstan.ru/index.php?page=tech</a>
Библиотека технической литературы	<a href="http://window.edu.ru/library?p_rubr=2.2.75.11.34">http://window.edu.ru/library?p_rubr=2.2.75.11.34</a>
Инженерные решения из различных областей проектирования	<a href="http://chertezhi.ru/">http://chertezhi.ru/</a>
Все о машиностроении	<a href="http://dlja-mashinostroitelja.info/">http://dlja-mashinostroitelja.info/</a>
Союз машиностроителей России	<a href="http://www.soyuzmash.ru/">http://www.soyuzmash.ru/</a>
Информационно-аналитический сайт по материалам зарубежной печати о современных технологиях и инструментах для металлообработки	<a href="http://www.stankoinform.ru/index.htm">http://www.stankoinform.ru/index.htm</a>


1. Гсев В.Г. Оценочные средства «Технологическая практика» для студентов направления 27.03.05 [Электронный ресурс] / сост. Гусев В.Г.; Влад. гос. ун-т. ТМС - Владимир, 2016. - Доступ из корпоративной сети ВлГУ. - Режим доступа: <http://cs.cdo.vlsu.ru/>

#### 14. Материально-техническое обеспечение практики

<i>Наименование специальных* помещений и помещений для самостоятельной работы</i>	<i>Оснащённость специальных помещений и помещений для самостоятельной работы</i>
ауд.121-2 «Лаборатория современных систем с ЧПУ» количество студенческих мест – 12, площадь 35 м <sup>2</sup>	оснащение: управляющие интерактивные стойки для программирования Siemens, Fanuc, Heidenhein, станок с ЧПУ EMCO Concept Turn 155, мультимедийное оборудование (проектор, ноутбук, экран), доступ в Интернет
ауд. 123-2, «Виртуальная лаборатория», количество студенческих мест – 25, площадь 126 м <sup>2</sup> ,	виртуальная лаборатория Parametric Technologies Corporation (3D Stereo Unit 1400x3000 на базе Arbyte CADStation WS 620 (15 мест), система трехмерной оцифровки Breuckmann optoTOP-HE, установка MarkerBot Replicator 2 (3D-принтер технология FDM), установка Objet 30 Pro (3D-принтер технология MJM/PolyJet), установка Stratasys 1200 (3D-принтер технология SLA); мультимедийное оборудование 2 единицы (проектор, TV).

15. Практика для обучающихся с ограниченными возможностями здоровья и инвалидов проводится с учетом особенностей их психофизического развития, индивидуальных возможностей и состояния здоровья.

Программа составлена в соответствии с требованиями ФГОС ВО и с учетом рекомендаций ПрООП ВО по направлению и профилю подготовки 15.03.05 «Конструкторско-технологическое обеспечение машиностроительных производств»

Автор (ы) \_\_\_\_\_  \_\_\_\_\_ В.Г. Гусев

Рецензент

(представитель работодателя) Генеральный директор ООО «ТАГ-Инжиниринг», к.т.н.


Аракелян И.С.

(место работы, должность, ФИО, подпись)



Программа рассмотрена и одобрена на заседании кафедры «Технология машиностроения»

Протокол № 1 от 1.09.2016 года

Заведующий кафедрой д.т.н., профессор Морозов В.В. \_\_\_\_\_ 

Программа рассмотрена и одобрена на заседании учебно-методической комиссии направления 15.03.05 «Конструкторско-технологическое обеспечение машиностроительных производств»

Протокол № 1 от 1.09.2016 года

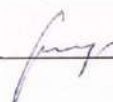
Председатель комиссии д.т.н., профессор Морозов В.В. \_\_\_\_\_ 

**ЛИСТ ПЕРЕУТВЕРЖДЕНИЯ  
РАБОЧЕЙ ПРОГРАММЫ ДИСЦИПЛИНЫ**

Рабочая программа одобрена на 2017/2018 учебный год

Протокол заседания кафедры № 1 от 29.08.2017 года

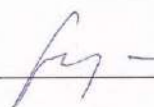
Заведующий кафедрой д.т.н., профессор Морозов В.В. \_\_\_\_\_



Рабочая программа одобрена на 2018/2019 учебный год

Протокол заседания кафедры № 1 от 3.09.2018 года

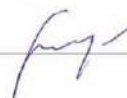
Заведующий кафедрой д.т.н., профессор Морозов В.В. \_\_\_\_\_



Рабочая программа одобрена на 2019/2020 учебный год

Протокол заседания кафедры № 1 от 29.08.2019 года

Заведующий кафедрой д.т.н., профессор Морозов В.В. \_\_\_\_\_



Рабочая программа одобрена на 2020/2021 учебный год

Протокол заседания кафедры № 1 от 1.09.2020 года

Заведующий кафедрой д.т.н., профессор Морозов В.В. \_\_\_\_\_



Рабочая программа одобрена на \_\_\_\_\_ учебный год

Протокол заседания кафедры № \_\_\_\_\_ от \_\_\_\_\_ года

Заведующий кафедрой д.т.н., профессор Морозов В.В. \_\_\_\_\_

Рабочая программа одобрена на \_\_\_\_\_ учебный год

Протокол заседания кафедры № \_\_\_\_\_ от \_\_\_\_\_ года

Заведующий кафедрой д.т.н., профессор Морозов В.В. \_\_\_\_\_

Рабочая программа одобрена на \_\_\_\_\_ учебный год

Протокол заседания кафедры № \_\_\_\_\_ от \_\_\_\_\_ года

Заведующий кафедрой д.т.н., профессор Морозов В.В. \_\_\_\_\_