

3 Aug 115, 116

5 лет

Министерство образования и науки Российской Федерации
Федеральное государственное бюджетное образовательное учреждение
высшего профессионального образования
«Владимирский государственный университет
имени Александра Григорьевича и Николая Григорьевича Столетовых»
(ВлГУ)

УТВЕРЖДАЮ

Проректор
по учебно-методической работе



[Handwritten signature]

А.А.Панфилов

« 10 » _____ 2015 г.

РАБОЧАЯ ПРОГРАММА ДИСЦИПЛИНЫ
«Начертательная геометрия»

Направление подготовки: 15.03.04 Автоматизация технологических процессов и производств

Профиль / программа подготовки:

Уровень высшего образования: бакалавриат

Форма обучения: заочная

Семестр	Трудоемкость зач. ед./ час.	Лекции, час.	Практич. занятия, час.	Лаборат. работы, час.	СРС, час.	Форма промежуточного контроля (экз./зачет)
II	5/180	10	14	--	129	Экзамен (27)
Итого	5/180	10	14	--	129	Экзамен (27)

Владимир 2015

ЦЕЛИ ОСВОЕНИЯ ДИСЦИПЛИНЫ

Целями освоения дисциплины являются: развитие пространственного воображения и умения мысленно создавать представление о форме объекта по его изображению, а также формирование знаний, умений и навыков в чтении и оформлении технической документации, согласно требований ЕСКД и ЕСТД.

Задачами изучения являются:

методы изображения пространственных форм на плоскости;

способы графического решения различных геометрических задач;

способы преобразования и исследования геометрических свойств изображенного объекта;

приемы увеличения наглядности и визуальной достоверности изображений проектируемого объекта;

научить студентов выполнять различные геометрические построения и проекционные изображения с помощью чертежных инструментов и от руки в виде эскизов.

1. МЕСТО ДИСЦИПЛИНЫ В СТРУКТУРЕ ОПОП ВО

Дисциплина «Начертательная геометрия» составляет основу как теоретического так и практического технического образования, заключающегося в изучении геометрических закономерностей построения изображений на плоскости, типовых деталей машин, сборочных единиц, узлов, устройств, в виде сборочных чертежей и общего вида. Освоение начертательной геометрией позволяет студентам успешно изучать другие, логически связанные дисциплины – технологическое оборудование автоматизированных производств, монтаж наладка и эксплуатация средств автоматизации, что требует соответствующих знаний из программы средней школы по «Физике», «Математике», «Геометрии».

2. КОМПЕТЕНЦИИ ОБУЧАЮЩЕГОСЯ, ФОРМИРУЕМЫЕ В РЕЗУЛЬТАТЕ ОСВОЕНИЯ ДИСЦИПЛИНЫ

В процессе освоения дисциплины студент формирует и демонстрирует следующие компетенции:

ОПК-3: способностью использовать современные информационные технологии, технику, прикладные программные средства при решении задач профессиональной деятельности.

В результате формирования этой компетенции обучающийся должен демонстрировать следующие результаты образования:

1) **Знать:** правила оформления конструкторской документации в соответствии с требованиями ЕСКД, современные стандарты компьютерной графики.

2) **Уметь:** разрабатывать проектно-программную конструкторскую документацию простых конструкций при проектировании объектов.

3) **Владеть:** приемами графики при разработке новых и модернизации существующих конструкций. Навыками работы с нормативными документами.

ОПК-5: способностью участвовать в разработке технической документации, связанной с профессиональной деятельностью.

В результате формирования этой компетенции обучающийся должен демонстрировать следующие результаты образования:

1) **Знать:** основные законы геометрического формирования, построения и взаимного пересечения моделей плоскости и пространства, необходимые для выполнения и чтения чертежей деталей, составления конструкторской документации.

2) **Уметь:** выполнять различные геометрические построения и проекционные изображения с помощью чертежных инструментов и от руки в виде эскизов.

3) **Владеть:** графическими способами решения метрических задач пространственных объектов на чертежах, методами проецирования и изображения пространственных форм на плоскости проекции.

3. СТРУКТУРА И СОДЕРЖАНИЕ ДИСЦИПЛИНЫ «НАЧЕРТАТЕЛЬНАЯ ГЕОМЕТРИЯ»

Общая трудоемкость дисциплины составляет 5 зачетных единиц, 180 часов.

№ п/п	Раздел (тема) дисциплины	Семестр	Неделя семестра	Виды учебной работы, включая самостоятельную работу студентов и трудоемкость (в часах)					Объем учебной работы, с применением интерактивных методов (в часах/%)	Формы текущего контроля успеваемости (по неделям семестра) Форма промежуточной аттестации (по семестрам) (экзамен)
				Лекции	Практические занятия	Лабораторные работы	Контрольные работы	СРС		
1	Дисциплина «Начертательная геометрия». Место дисциплины в сфере ВО. Обзор тем дисциплины и задачи, связанные с её изучением.	2		2				4		
2	Метод проецирования. Ортогональные проекции. Задание прямых и плоскостей на эюре. Позиционные задачи точек, прямых и плоскостей.	2		3	6			45	3/30	
3	Способы преобразования чертежа. Многогранники. Взаимное пересечение многогранников.	2		2	4			35	2/30	
4	Кривые линии и поверхности. Взаимное пересечение поверхностей. Развертки поверхностей	2		3	4			45	3/30	
	Итого			10	14			129	8/30	Экзамен (27)

4. ОБРАЗОВАТЕЛЬНЫЕ ТЕХНОЛОГИИ

Изучение дисциплины «Начертательная геометрия предполагает не только запоминание и понимание, но и формирует универсальные умения и навыки, являющиеся основой становления специалиста-профессионала.

Для изучения предлагается интегрировать в учебный процесс интерактивные образовательные технологии, включая информационные и коммуникационные технологии (ИКТ), при осуществлении различных видов учебной работы:

- учебную дискуссию;
- электронные средства обучения (слайд-лекции, компьютерные тесты).

Лекции могут сопровождаться компьютерными слайдами или слайд-лекциями.

Основное требование к слайд-лекции – применение динамических эффектов (анимированных объектов), функциональным назначением которых является наглядно-образное представление информации, сложной для понимания и осмысления студентами, а также оптимизация и интенсификация учебного процесса.

Для проведения лабораторных занятий предлагается использовать методические указания к лабораторным работам.

Для проведения контрольных мероприятий предлагается использовать компьютерные контролирующие тесты.

Текущий контроль знаний (рейтинг-контроль) осуществляется в виде письменных контрольных работ.

Самостоятельная работа студентов подкрепляется использованием интернет-ресурсов.

Таким образом, применение интерактивных образовательных технологий придает инновационный характер лабораторным и лекционным занятиям. При этом делается упор на развитие самостоятельного, продуктивного мышления, основанного на диалогических дидактических приемах, субъектной позиции обучающегося в образовательном процессе. Тем самым создаются условия для реализации компетентностного подхода при изучении дисциплины «начертательная геометрия».

5. ОЦЕНОЧНЫЕ СРЕДСТВА ДЛЯ ТЕКУЩЕГО КОНТРОЛЯ УСПЕВАЕМОСТИ, ПРОМЕЖУТОЧНОЙ АТТЕСТАЦИИ ПО ИТОГАМ ОСВОЕНИЯ ДИСЦИПЛИНЫ И УЧЕБНО-МЕТОДИЧЕСКОЕ ОБЕСПЕЧЕНИЕ САМОСТОЯТЕЛЬНОЙ РАБОТЫ СТУДЕНТОВ

Промежуточная аттестация по итогам освоения дисциплины

Темы экзаменационных вопросов.

1. Методы проецирования. Метод ортогональных проекций. Инвариантные свойства параллельного проецирования.
2. Проекция точки на две и три плоскости проекций.
3. Проекция прямой линии при различных положениях ее относительно плоскостей проекций.
4. Взаимное расположение двух прямых. Конкурирующие точки.
5. Способы задания плоскости на чертеже. Проекция плоскостей уровня и их следы.
6. Способы задания плоскости на чертеже. Проекция проецирующих плоскостей и их следы.
7. Взаимное расположение прямой и плоскости. Принадлежность и параллельность прямой, плоскости. Принадлежность точки плоскости.
8. Параллельность двух плоскостей.
9. Пересечение плоскостей. Алгоритм построения линии пересечения плоскостей.
10. Определение точки пересечения прямой и плоскости. Частные случаи.
11. Преобразования чертежа. Способ замены плоскостей проекций.
12. Преобразования чертежа. Способ плоско-параллельного перемещения.
13. Преобразования чертежа. Способ вращения вокруг проецирующих прямых.
14. Кривые линии. Особые точки кривой. Построение обводов заданных точек.
15. Проекция окружности и винтовой линии на эллипсе.
16. Поверхности. Кинематическое образование криволинейных поверхностей. Определитель и каркас поверхности. Критерий полноты задания поверхностей на проекционном чертеже.
17. Линейчатые развертываемые поверхности.

18. Линейчатые неразвертываемые поверхности с плоскостью параллелизма.
19. Винтовые и циклические поверхности.
20. Поверхности вращения, полученные вращением прямой линии и дуги окружности.
21. Пересечение поверхностей вращения плоскостями частного положения
22. Пересечение поверхности вращения линией. Алгоритм построения точек их пересечения.
23. Взаимное пересечение поверхностей. Алгоритм определения линии их пересечения.
24. Взаимное пересечение поверхностей. Метод секущих плоскостей.
25. Взаимное пересечение поверхностей. Метод концентрических сфер.
26. Развертывание поверхностей. Способ треугольников, нормального сечения, раскатки.
27. Аксонометрические проекции. Прямоугольные изометрические и диметрические проекции.

Учебно-методическое обеспечение самостоятельной работы студентов

Самостоятельная работа студентов

По начертательной геометрии студент самостоятельно выполняет графическую индивидуальную работы. Цель работы – научить применять знания и навыки, полученные на лекциях и лабораторных работах, к выполнению комплексных графических построений. Графическая работа завершает определенную крупную тему курса и является своеобразной формой контроля за самостоятельной работой студентов

Перечень расчетно-графических работ

1. Титульный лист. Шрифт по ГОСТ 2.304-81.
2. Эпюр №1. Пересечение плоскостей (1 лист).
3. Эпюр №2. Пересечение многогранников (1 лист).
4. Эпюр №3. Пересечение поверхностей (1 лист).

Перечень вопросов к самостоятельной работе студентов

1. Какие типы чертежных шрифтов предусмотрены в ГОСТ 2.304-81?
2. Размеры шрифтов по ГОСТ 2.304-81.
3. Алгоритм построения линии пересечения плоскостей.
4. Алгоритм нахождения точки пересечения прямой линии с плоскостью.
5. Способы построения линии пересечения поверхностей.
6. Нахождение опорных точек линии пересечения поверхностей.
7. Понятие о соосных поверхностях вращения.

6. УЧЕБНО-МЕТОДИЧЕСКОЕ И ИНФОРМАЦИОННОЕ ОБЕСПЕЧЕНИЕ ДИСЦИПЛИНЫ

а) основная литература:

1. Начертательная геометрия [Электронный ресурс] : тексты лекций / Б.И. Таренко, В.Н. Шекуров, М.Е. Кирыгина. - Казань : Издательство КНИТУ, 2014. - - 116 с. - ISBN 978-5-7882-1554-9.
2. Абарихин, Николай Павлович. Начертательная геометрия: практикум: учебное пособие для вузов.— Владимир: Владимирский государственный университет имени Александра Григорьевича и Николая Григорьевича Столетовых (ВлГУ), 2015.— 100с. <http://e.lib.vlsu.ru/bitstream/123456789/4345/1/01452.pdf>

3. Основы построения двух- и трехмерных геометрических моделей [Электронный ресурс]: учебное пособие / В.В. Сагадеев [и др.]; под ред. Проф. С.В. Юшко. – Казань: Издательство КНИТУ, ISBN 9785788212401

б) дополнительная литература:

1. Иванов, Алексей Юрьевич. Начертательная геометрия: практикум: учебное пособие для вузов/.— Владимир: Владимирский государственный университет имени Александра Григорьевича и Николая Григорьевича Столетовых (ВлГУ), 2012. 144 с. ISBN 978-5-9984-0202-9.

2. Романенко, Ирина Игоревна. Рабочая тетрадь по начертательной геометрии [Электронный ресурс] / И. И. Романенко, Е. В. Буравлева ; Владимирский государственный университет (ВлГУ), 2008. 72 с. <http://e.lib.vlsu.ru/bitstream/123456789/1762/3/00714.pdf>

в) периодические издания:

1. Рындина Ю. В. Формирование исследовательской компетенции студентов в рамках аудиторных занятий [текст] // Молодой учёный. - 2011. - №4. - Т.2. - С. 127-131.ISSN 2072-0297

2. Москаленко В. О., Иванов Г. С., Муравьев К. А. Как обеспечить общегеометрическую подготовку студентов технических университетов // Наука и образование. Электронный научно-технический журнал – 2012. - №08, август 2012. – С. 1 – 9.ISSN 1994-0408

г) интернет-ресурсы:

1. Георгиевский О.В. Инженерная графика [Электронный ресурс] : Учебник для вузов / Георгиевский О.В. - М. : Издательство АСВ, 2012. 280 с. ISBN9785930939064
<http://www.studentlibrary.ru/book/ISBN9785930939064.html>

7. МАТЕРИАЛЬНО-ТЕХНИЧЕСКОЕ ОБЕСПЕЧЕНИЕ


Лекционное и лабораторное оборудование.

1. Лекции читаются в аудиториях ВлГУ, оборудованных проектором.
2. Практические и лабораторные занятия проводятся в аудиториях кафедры АТП, оборудованных стендами и компьютерными классами.

Рабочая программа дисциплины составлена в соответствии с требованиями ФГОС ВО по направлению 15.03.04 Автоматизация технологических процессов и производств.


Рабочую программу составил доцент кафедры АТП, к.т.н. Абарихин Н.П. 

Рецензент

(представитель работодателя): начальник отдела проектирования нестандартного оборудования по АО НПО «Магнетон», доцент, к. т. н. И.Е. Голованов 


Программа рассмотрена и одобрена на заседании кафедры АТП

протокол № 8 от 10.04.2015 года.

Заведующий кафедрой АТП  д.т.н., проф. В. Ф. Коростелев

Рабочая программа рассмотрена и одобрена на заседании учебно-методической комиссии направления 15.03.04 Автоматизация технологических процессов и производств.

протокол № 4 от 10.04.2015 года.

Председатель комиссии  д.т.н., проф. В. Ф. Коростелев

