

Министерство образования и науки Российской Федерации
Федеральное государственное бюджетное образовательное учреждение
высшего образования
«Владимирский государственный университет
имени Александра Григорьевича и Николая Григорьевича Столетовых»
(ВлГУ)



УТВЕРЖДАЮ
Проректор по ОД

А.А.Панфилов

« 25 » 04 2016 г.

РАБОЧАЯ ПРОГРАММА ДИСЦИПЛИНЫ

"Основы проектирования несущих конструкций и механизмов электронных средств"

Направление подготовки:

12.03.04 – "Биотехнические системы и технологии"

Профиль подготовки:

«Биомедицинская инженерия»

Уровень высшего образования: бакалавриат

Форма обучения - заочная

Семестр	Трудоем- кость зач. Ед/час.	Лек- ции, час.	Практич. занятия, час.	Лаборат. работы, час.	СРС, час.	Форма промежуточного контроля (экз./зачет)
5	7/ 252	8	8	8	201	Экзамен (27), КП
Итого	7/ 252	8	8	8	201	Экзамен (27), КП

г. Владимир
2016 г.

Handwritten signature

1. ЦЕЛИ ОСВОЕНИЯ ДИСЦИПЛИНЫ

Целями дисциплины «Основы проектирования несущих конструкций и механизмов электронных средств» являются:

- изучение общих методов анализа и синтеза механических устройств электронных средств (ЭС) и протезов;

-изучение способов расчета и конструирования механизмов электронных средств с учетом выполнения ими заданного функционального назначения, требований точности, технологичности и надежности.

2. МЕСТО ДИСЦИПЛИНЫ В СТРУКТУРЕ ОПОП ВО

Дисциплина «Основы проектирования несущих конструкций и механизмов электронных средств» входит в учебный план направления 12.03.04 2016 года начала подготовки под индексом Б1.Б.8 изучается в 5-м семестре и базируется на школьных знаниях, а также комплексе дисциплин блоков Б1.Б и Б1.В, изучаемых в 1-м - 4-ом семестрах («Математика», «Физика», «Инженерная и компьютерная графика», «Информационные технологии», «Введение в биотехнические системы и технологии», «Автоматизация разработки конструкторской документации»).

Получаемые в процессе изучения дисциплины «Основы проектирования несущих конструкций и механизмов электронных средств» знания будут полезны при изучении дисциплин профессионального цикла ("Конструирование ЭИБТС" и др.), а также при выполнении ВКР, кроме этого облегчат освоение материала конструкторских и технологических дисциплин.

3. КОМПЕТЕНЦИИ ОБУЧАЮЩЕГОСЯ, ФОРМИРУЕМЫЕ В РЕЗУЛЬТАТЕ ОСВОЕНИЯ ДИСЦИПЛИНЫ (МОДУЛЯ)

В результате освоения дисциплины обучающийся должен демонстрировать следующие результаты образования:

способность представлять адекватную современному уровню знаний научную картину мира на основе знания основных положений, законов и методов естественных наук и математики (ОПК-1);

способностью выявлять естественнонаучную сущность проблем, возникающих в ходе профессиональной деятельности, привлекать для их решения соответствующий физико-математический аппарат (ОПК-2);

готовностью применять современные средства выполнения и редактирования изображений и чертежей и подготовки конструкторско-технологической документации (ОПК-4);

способность использовать основные приемы обработки и представления экспериментальных данных (ОПК-5);

способность осуществлять поиск, хранение, обработку и анализ информации из различных источников и баз данных, представлять ее в требуемом формате с использованием информационных, компьютерных и сетевых технологий (ОПК-6);

способность учитывать современные тенденции развития электроники, измерительной и вычислительной техники, информационных технологий в своей профессиональной деятельности (ОПК-7);

способность использовать нормативные документы в своей деятельности (ОПК-8);

готовность выполнять расчет и проектирование деталей, компонентов и узлов биотехнических систем, биомедицинской и экологической техники в соответствии с техническим заданием с использованием средств автоматизации проектирования (ПК-20);

способность разрабатывать проектную и техническую документацию, оформлять законченные проектно-конструкторские работы в предметной сфере биотехнических систем и технологий (ПК-21);

готовность осуществлять контроль соответствия разрабатываемых проектов и технической документации на изделия и устройства медицинского и экологического назначения стандартам, техническим условиям и другим нормативным документам (ПК-22)

1) Знать:

- методики выполнения расчетов и проектирования деталей, узлов и модулей электронных средств, в соответствии с техническим заданием с использованием средств автоматизации проектирования (ОПК-4, ОПК-5, ОПК-8, ПК-20, ПК-21, ПК-22)

2) Уметь:

- привлекать для решения проблем, возникающих в ходе профессиональной деятельности, соответствующий физико-математический аппарат (ОПК-1, ОПК-6)

3) Владеть

- способностью выявлять естественнонаучную сущность проблем, возникающих в ходе профессиональной деятельности (ОПК-2, ОПК-7)

4. СТРУКТУРА И СОДЕРЖАНИЕ ДИСЦИПЛИНЫ "Основы проектирования несущих конструкций и механизмов электронных средств"

4.1. Трудоемкость базовых разделов дисциплины

Общая трудоемкость дисциплины составляет 7 зачетных единиц, 252 часа.

№ п/п	Раздел дисциплины	Семестр	Неделя семестра	Виды учебной работы, включая самостоятельную работу студентов и трудоёмкость (в часах)					Объём учебной работы, с применением интерактивных методов (в часах / %)	Формы текущего контроля успеваемости (по неделям семестра), форма промежуточной аттестации (по семестрам)
				Лекции	Практические	Лабораторные работы	СРС	КП		
1	Введение	5		1			8			
2	Основы теории механизмов	5		2			12	1 час., 50%		
3	Основы расчета точности механизмов	5					12			
4	Основы расчета на прочность и жесткость	5		3	6	4	59	4 час., 31%		
4.1	Основные понятия. Методы расчета элементов	5		1	2		12			
4.2	Деформации растяжения-сжатия	5		1	2	2	12	2 часа 40%		
4.3	Деформации сдвига, кручения и изгиба	5		1	2	2	15	2 часа 40%		
4.4	Концентрация напряжений	5					20			
5	Конструирование	5		2	2	4	110	5 час., 63%		

	передаточных механизмов								
5.1	Конструкционные материалы и их выбор	5				10			
5.2	Основные виды передач	5	1	2	4	20		5 час., 71%	
5.3	Оси и валы. Опоры	5				20			
5.4	Муфты. Упругие элементы. Направляющие	5				20			
5.5	Механические соединения	5	1			20			
5.6	Современные тенденции	5				20			
Всего:			8	8	8	201	КП	10 час., 42%	Экзамен (27), КП

4.2 Перечень тем лабораторных занятий.

1. Определение механических характеристик материалов.
2. Исследование напряжений и деформаций при кручении и изгибе механических узлов ЭС.
3. Изучение элементарных передаточных механизмов ЭС.
4. Исследование к.п.д. передаточных механизмов ЭС.
5. Исследование трения в опорах механизмов ЭС.
6. Исследование геометрии и кинематики механизмов ЭС.
7. Определение центра тяжести ЭС при его компоновке.

4.3 Перечень тем практических работ.

Практические занятия (семинары)

Практические занятия (семинары), являясь формой индивидуально-группового обучения, имеют целью углубление и закрепление знаний, полученных на лекциях и в процессе самостоятельной работы, а также способствуют выявлению преподавателем уровня подготовки каждого студента и его возможностей. Последнее важно для построения дальнейшей индивидуальной работы.

Тематика семинаров соответствует тематике предшествующих лекций и приведена ниже. В качестве объектов расчета, в первую очередь, выбираются части скелета человека, протезы.

Тематика практических занятий

- 1) Нахождение реакций опор
- 2) Нахождение внутренних сил. Построение эпюр.
- 3) Расчет прочности, жесткости и устойчивости деталей при деформациях растяжения-сжатия
- 4) Расчет прочности, жесткости деталей при деформациях сдвига и смятия.
- 5) Расчет прочности, жесткости деталей при деформациях кручения
- 6) Расчет прочности, жесткости деталей при деформациях изгиба
- 7) Расчет деталей при сложных видах нагружения
- 8) Расчет зубчатых передач
- 9) Расчет шарнирно-рычажных механизмов

5. ОБРАЗОВАТЕЛЬНЫЕ ТЕХНОЛОГИИ

В соответствии с требованиями ФГОС ВО по направлению подготовки и реализации компетентностного подхода предусматривается использование активных и интерактивных форм обучения при изучении теоретического курса, проведении лабораторных работ и практических занятий. В частности, стимулирование активности на лекциях путём привлечения к обсуждению проблем, возникавших и разрешавшихся по мере развития радиоэлектроники. При этом лекционное изложение материала также проблемно-ориентировано.

При обучении применяются также мультимедиа технологии.

6. ОЦЕНОЧНЫЕ СРЕДСТВА ДЛЯ ТЕКУЩЕГО КОНТРОЛЯ УСПЕВАЕМОСТИ, ПРОМЕЖУТОЧНОЙ АТТЕСТАЦИИ ПО ИТОГАМ ОСВОЕНИЯ ДИСЦИПЛИНЫ И УЧЕБНО-МЕТОДИЧЕСКОЕ ОБЕСПЕЧЕНИЕ САМОСТОЯТЕЛЬНОЙ РАБОТЫ СТУДЕНТОВ

Оценочные средства для текущего контроля успеваемости:

- а) летучий устный или письменный опрос студентов во время лекции по изучаемому материалу;
- б) оценка выступлений и участия в дискуссиях на семинарах;
- в) оценка выполнения и защиты лабораторных работ
- г) оценка выполнения и защиты курсового проекта
- д) проведение рейтинг-контроля
- е) оценка полученных компетенций на экзамене.

6.1 Самостоятельная работа студентов.

Целью самостоятельной работы являются формирование личности студента, развитие его способности к самообучению и повышению своего профессионального уровня.

Внеаудиторная самостоятельная работа студентов состоит в изучении рекомендуемой литературы, закреплении материала лекций по конспекту, подготовке к лабораторным работам и практическим занятиям, выполнении курсового проекта. Текущий контроль усвоения знаний студентами осуществляется путем устного опроса при допуске к лабораторным работам и их защите и по результатам рейтинг-контроля.

Результат рейтинг - контроля представляет собой комплексную оценку на основе следующих компонентов:

- устный или письменный опрос студентов во время лекции по изучаемому материалу;
- результаты устного опроса при допуске к лабораторным работам;
- исполнение графика лабораторных работ и их защиты;
- оценки, полученные при защите лабораторных работ;
- выполнение графика курсового проектирования;
- состояние конспекта лекций;
- посещаемость занятий.

Курсовое проектирование служит для развития у студентов конструкторского мышления, привития навыков расчета простейших механических узлов и элементов ЭС, а также для закрепления и углубления знаний по курсу.

6.2 Список вопросов и задач к экзамену:

1. Основные характеристики и параметры механизмов
2. Требования, предъявляемые к деталям и механизмам
3. Структура механизмов. Звено, кинематическая пара, кинематическая цепь, механизм. Кости скелета человека как звенья, суставы – кинематические пары.
4. Задачи структурного анализа
5. Классы кинематических пар. Структурные формулы кинематических цепей.
6. Устранение и введение избыточных связей в кинематических парах.
7. Структурный синтез механизмов.
8. Основные виды рычажных механизмов. Их достоинства и недостатки. Костно-мышечный каркас как шарнирно-рычажный механизм.
9. Задачи кинематического анализа. Аналитический метод кинематического анализа.
10. Метод кинематических диаграмм.
11. Связи и реакции. Принцип освобожденности.
12. Способы нахождения равнодействующей сходящихся сил. Момент силы относительно точки. Условия равновесия сил.
13. Центр тяжести тела. Методы нахождения центра тяжести.
14. Силы, действующие в механизмах.
15. Трение в механизмах. Силы трения скольжения и трения качения. Основные закономерности трения скольжения. Условие самоторможения.
16. Режимы движения механизмов. Регулирование периодических колебаний скорости механизмов.
17. Уравновешивание механизмов. Коэффициент полезного действия механизма.
18. Основные свойства материалов: жесткость, прочность, ползучесть, пластичность, твердость, упругость.
19. Модели формы и разрушения деталей механизмов.
20. Модели нагружения деталей механизмов.
21. Внутренние силы. Метод сечений.
22. Напряжения и деформации в точке.
23. Связь между напряжениями и внутренними силовыми факторами. Деформации.
24. Основные принципы и методы расчета элементов конструкций. Типы решаемых задач.
25. Эпюры. Правила построения эпюр.
26. Деформация растяжения-сжатия. Расчет на прочность и жесткость. Закон Гука при растяжении и сжатии.
27. Механические свойства материалов. Испытания материалов при растяжении. Методы повышения упругих свойств материалов.
28. Испытание материалов на сжатие. Пластичность и хрупкость материалов. Методы определения твердости материалов.
29. Деформации сдвига. Закон Гука при чистом сдвиге. Расчет на прочность.
30. Деформации кручения. Расчет на прочность и жесткость. Определение угла закручивания.
31. Деформации изгиба. Типы опор. Расчет на прочность при изгибе. Снижение массы конструкции за счет использования пустотелых стержней. Трубчатые кости как пустотелые стержни.
32. Перемещение при изгибе. Определение полярных и осевых моментов инерции и сопротивления сечений.
33. Устойчивость стержней. Формула Эйлера. Устойчивость костей человека.
34. Концентрация напряжений в элементах конструкций.
35. Прочность при переменных напряжениях. Понятие предела выносливости.
36. Контактные напряжения в парах трения.

37. Методы оценки триботехнической надежности сопряжений.
38. Условия эксплуатации механизмов РЭС. Дестабилизирующие факторы, действующие на РЭС.
39. Основы теории точности.
40. Конструкционные материалы и их выбор.
41. Кулачковые механизмы.
42. Фрикционные механизмы. Вариаторы.
43. Усилия, действующие в фрикционных передачах. Расчет фрикционных передач.
44. Зубчатые механизмы.
45. Геометрический расчет цилиндрических зубчатых колес. Методы повышения точности зубчатых передач.
46. Силовой и прочностный расчеты цилиндрических зубчатых передач.
47. Механизмы прерывистого движения.
48. Передача винт-гайка. Кинематический и силовой расчет.
49. Оси и валы. Классификация. Расчет на прочность и жесткость.
50. Опоры валов и осей. Классификация. Основные виды опор трения качения и их расчет.
51. Основные виды опор трения скольжения и их расчет. Особенности проектирования протезов суставов.
52. Основные виды муфт. Их назначение.
53. Упругие элементы. Пружины. Фиксаторы.
54. Основные виды механических соединений. Сварка - основной вид неразъемных соединений. Основные методы сварки.
55. Виды неразъемных соединений: стыковое, нахлесточное, тавровое, угловое, телескопическое и др. Расчет соединений.
56. Паяные и клеевые соединения. Расчет соединений.
57. Клепка и развальцовка - типичные виды неразъемных соединений.
58. Основные виды резьбовых соединений и их расчет.
59. Шпоночные и шлицевые соединения - типичные виды разъемных соединений. Расчет соединений.
60. Штифтовое, профильное и байонетное соединения - типичные виды разъемных соединений.
61. Механические соединения при хирургических операциях. Особенности проектирования протезов костей. Аппарат Елизарова.
62. Понятие о несущих конструкциях. Корпуса БТС.

Типы экзаменационных задач

1. Определение равнодействующей различных сил и моментов.
2. Определение реакций в опорах.
3. Расчет прочности при различных видах деформаций: растяжение-сжатие, изгиб, сдвиг, кручение.
4. Расчет жесткости при различных видах деформаций.
5. Статически неопределимые задачи при растяжении-сжатии.

6.3 Вопросы к СРС

1. Основные характеристики и параметры механизмов
2. Требования, предъявляемые к деталям и механизмам
3. Структура механизмов. Звено, кинематическая пара, кинематическая цепь, механизм.
4. Задачи структурного анализа
5. Классы кинематических пар. Структурные формулы кинематических цепей.

6. Устранение и введение избыточных связей в кинематических парах.
7. Структурный синтез механизмов.
8. Основные виды рычажных механизмов. Их достоинства и недостатки.
9. Задачи кинематического анализа. Аналитический метод кинематического анализа.
10. Метод кинематических диаграмм.
11. Связи и реакции. Принцип освобождаемости.
12. Способы нахождения равнодействующей сходящихся сил. Момент силы относительно точки. Условия равновесия сил.
13. Центр тяжести тела. Методы нахождения центра тяжести.
14. Силы, действующие в механизмах.
15. Трение в механизмах. Силы трения скольжения и трения качения. Основные закономерности трения скольжения. Условие самостопора.
16. Режимы движения механизмов. Регулирование периодических колебаний скорости механизмов.
17. Уравновешивание механизмов. Коэффициент полезного действия механизма.
18. Основные свойства материалов: жесткость, прочность, ползучесть, пластичность, твердость, упругость.
19. Модели формы и разрушения деталей механизмов.
20. Модели нагружения деталей механизмов.
21. Внутренние силы. Метод сечений.
22. Напряжения и деформации в точке.
23. Связь между напряжениями и внутренними силовыми факторами. Деформации.
24. Основные принципы и методы расчета элементов конструкций. Типы решаемых задач.
25. Эпюры. Правила построения эпюр.
26. Деформация растяжения-сжатия. Расчет на прочность и жесткость. Закон Гука при растяжении и сжатии.
27. Механические свойства материалов. Испытания материалов при растяжении. Методы повышения упругих свойств материалов.
28. Испытание материалов на сжатие. Пластичность и хрупкость материалов. Методы определения твердости материалов.
29. Деформации сдвига. Закон Гука при чистом сдвиге. Расчет на прочность.
30. Деформации кручения. Расчет на прочность и жесткость. Определение угла закручивания.
31. Деформации изгиба. Типы опор. Расчет на прочность при изгибе.
32. Перемещение при изгибе. Определение полярных и осевых моментов инерции и сопротивления сечений.
33. Устойчивость стержней. Формула Эйлера.
34. Концентрация напряжений в элементах конструкций.
35. Прочность при переменных напряжениях. Понятие предела выносливости.
36. Контактные напряжения в парах трения.
37. Методы оценки триботехнической надежности сопряжений.
38. Условия эксплуатации механизмов РЭС. Дестабилизирующие факторы, действующие на РЭС.
39. Основы теории точности.
40. Конструкционные материалы и их выбор.
41. Кулачковые механизмы.
42. Фрикционные механизмы. Вариаторы.
43. Усилия, действующие в фрикционных передачах. Расчет фрикционных передач.
44. Зубчатые механизмы.
45. Геометрический расчет цилиндрических зубчатых колес. Методы повышения точности зубчатых передач.

46. Силовой и прочностный расчеты цилиндрических зубчатых передач.
47. Механизмы прерывистого движения.
48. Передача винт-гайка. Кинематический и силовой расчет.
49. Оси и валы. Классификация. Расчет на прочность и жесткость.
50. Опоры валов и осей. Классификация. Основные виды опор трения качения и их расчет.
51. Основные виды опор трения скольжения и их расчет.
52. Основные виды муфт. Их назначение.
53. Упругие элементы. Пружины. Фиксаторы.
54. Основные виды механических соединений. Сварка - основной вид неразъемных соединений. Основные методы сварки.
55. Виды неразъемных соединений: стыковое, нахлесточное, тавровое, угловое, телескопическое и др. Расчет соединений.
56. Паяные и клеевые соединения. Расчет соединений.
57. Клепка и развальцовка - типичные виды неразъемных соединений.
58. Основные виды резьбовых соединений и их расчет.
59. Шпоночные и шлицевые соединения - типичные виды разъемных соединений. Расчет соединений.
60. Штифтовое, профильное и байонетное соединения - типичные виды разъемных соединений.
61. Понятие о несущих конструкциях. Корпуса РЭС.

6.4 Тематика курсового проекта

Темой курсового проекта является: **разработка конструкции механизма ЭС** для преобразования одного из видов движения (вращательного, возвратно-поступательного, качательного) в движение другого вида, предназначенного для управления электронными элементами ЭС либо частями протезов; кинематический анализ простейших узлов механизмов ЭС; расчет типовых механических элементов и соединений ЭС на прочность и жесткость.

Курсовой проект оформляется в соответствии с требованиями ЕСКД. Объем графической части до 1,5 листов формата А1, включает схему кинематическую принципиальную, сборочный чертеж и чертежи деталей.

7. УЧЕБНО-МЕТОДИЧЕСКОЕ И ИНФОРМАЦИОННОЕ ОБЕСПЕЧЕНИЕ ДИСЦИПЛИНЫ «ОСНОВЫ ПРОЕКТИРОВАНИЯ НЕСУЩИХ КОНСТРУКЦИЙ И МЕХАНИЗМОВ ЭЛЕКТРОННЫХ СРЕДСТВ»

7.1. Основная литература

- 7.1.1. Механика / Синенко Е.Г., Конищева О.В. - Краснояр.: СФУ, 2015. - 236 с.: ISBN 978-5-7638-3184-9 <http://znanium.com/catalog.php?bookinfo=550161>
- 7.1.2. Теоретическая механика: Учебник / В.Л. Цывильский. - 4-е изд., перераб. и доп. - М.: КУРС: НИЦ ИНФРА-М, 2014. - 368 с.: 60x90 1/16. (переплет) ISBN 978-5-905554-48-3 <http://znanium.com/catalog.php?bookinfo=443436>
- 7.1.3. Межецкий, Г. Д. Соппротивление материалов [Электронный ресурс] : Учебник / Г. Д. Межецкий, Г. Г. Загребин, Н. Н. Решетник; под общ. ред. Г. Д. Межецкого, Г. Г. Загребина. - 3-е изд., перераб. и доп. - М. : Издательско-торговая корпорация «Дашков и К°», 2013. - 432 с. - ISBN 978-5-394-01972-2 <http://znanium.com/catalog.php?bookinfo=414836>
- 7.1.4 Проектирование механических передач: Учебное пособие / С.А. Чернавский, Г.А. Снесарев, Б.С. Козинцов. - 7 изд., перераб. и доп. - М.: НИЦ Инфра-М, 2013. - 536 с.: 60x90 1/16. - (Высшее образование: Бакалавриат). (п) ISBN 978-5-16-004470-5, 500 экз.

<http://znanium.com/catalog.php?bookinfo=368442>

7.1.5 Механика/ГринбергЯ.С., КошелевЭ.А. - Новосиб.: НГТУ, 2013. - 140 с.: ISBN 978-5-7782-2243-4 <http://znanium.com/catalog.php?bookinfo=546363>

7.1.6 Теоретическая механика. Сборник задач: Учебное пособие / М.Н. Кирсанов. - М.: НИЦ ИНФРА-М, 2015. - 430 с.: 60x90 1/16. - (Высшее образование). (переплет) ISBN 978-5-16-010026-5, <http://znanium.com/catalog.php?bookinfo=487544>

7.2. Дополнительная литература

7.2.1. Сопротивление материалов: Учебник / В.А. Волосухин, В.Б. Логвинов, С.И. Евтушенко. - 5-е изд. - М.: ИЦ РИОР: НИЦ ИНФРА-М, 2014. - 543 с.: 60x90 1/16. - (Высшее образование: Бакалавриат). (переплет) ISBN 978-5-369-01159-1 <http://znanium.com/catalog.php?bookinfo=390023>

7.2.2. Основы триботехники: Учебник / А.И. Доценко, И.А. Буяновский. - М.: НИЦ ИНФРА-М, 2014. - 336 с.: 60x90 1/16. - (Высшее образование: Бакалавриат). (переплет) ISBN 978-5-16-006712-4, <http://znanium.com/catalog.php?bookinfo=405409>

7.2.3. Теория механизмов и машин. Курсовое проектирование: Учебное пособие / А.И. Смелягин. - М.: НИЦ ИНФРА-М, 2014. - 263 с.: 60x90 1/16. - (Высшее образование: Бакалавриат). (переплет) ISBN 978-5-16-009237-9 <http://znanium.com/catalog.php?bookinfo=389906>

7.2.4. Метод конечных элементов в задачах сопротивления материалов - М.: Физматлит, 2012. - 200 с.: ISBN 978-5-9221-1380-9 <http://znanium.com/catalog.php?bookinfo=544799>

7.2.5 Расчеты на прочность и жесткость статически определимых и статически неопред. систем: Учеб. пос. / Н.А. Дроздова, С.К. Какурина - М.: НИЦ ИНФРА-М; Красноярск: СФУ, 2013 - 224с.: ил.; 60x90 1/16 - (ВО: Бакалавр.). (п) ISBN 978-5-16-006368-3 <http://znanium.com/catalog.php?bookinfo=374569>

7.3. Программное обеспечение и Интернет-ресурсы

При выполнении практических, лабораторных работ и курсового проекта необходимо применять программное обеспечение SolidWorks, Компас, которое установлено в компьютерном классе кафедры БЭСТ (330-3).

Дополнительные материалы размещены в сетевом ресурсе:

- //best/студентам/Долгов/Проектирование несущих конструкций ЭС – (в сети ВлГУ);
- <http://www.edu.ru> – Единое окно свободного доступа к образовательным ресурсам

8. МАТЕРИАЛЬНО-ТЕХНИЧЕСКОЕ ОБЕСПЕЧЕНИЕ ДИСЦИПЛИНЫ «ОСНОВЫ ПРОЕКТИРОВАНИЯ НЕСУЩИХ КОНСТРУКЦИЙ И МЕХАНИЗМОВ ЭЛЕКТРОННЫХ СРЕДСТВ»


Лекционные занятия проводятся в аудитории 331-3, оборудованной техническими средствами для использования мультимедиа технологий. Имеются подборки видеоматериалов и слайдов по тематике курса.

Лабораторные работы проводятся в лаборатории 330-3, где имеются лабораторные макеты и доступ к CAD/CAE SolidWorks с модулями SW Simulation и SW Motion.


В процессе подготовки к занятиям и при выполнении лабораторных работ и практических заданий, а также при работе над курсовым проектом студенты имеют возможность работать в Интернете, пользуясь ресурсами компьютерного класса кафедры БЭСТ (а.330-3)

На сервере кафедры «//best/студентам/Долгов/Основы проектирования несущих конструкций ЭС» размещены мультимедийные презентации лекций и другой дополнительный материал.

Программа составлена в соответствии с требованиями ФГОС ВО по направлению 12.03.04 – "Биотехнические системы и технологии"

Рабочую программу составил доцент  Долгов Г.Ф.

Рецензент (представитель работодателя)

Директор ГУП ВО «Медтехника»  Кузин Г.С.

Программа рассмотрена и одобрена на заседании кафедры БЭСТ протокол № 8 от 25.04.2016 года

Зав. кафедрой  Л.Т. Сушкова


Рабочая программа рассмотрена и одобрена на заседании учебно-методической комиссии направления 12.03.04 – "Биотехнические системы и технологии" Протокол № 8 от 25.04.2016 года

Председатель комиссии  Л.Т. Сушкова

**ЛИСТ ПЕРЕУТВЕРЖДЕНИЯ
РАБОЧЕЙ ПРОГРАММЫ ДИСЦИПЛИНЫ (МОДУЛЯ)**

Рабочая программа одобрена на 2016 / 2017 учебный год

Протокол заседания кафедры № 10 от 20.06.16. года

Заведующий кафедрой  Л.Т. Сушикова