

**Министерство образования и науки Российской Федерации**  
**Федеральное государственное бюджетное образовательное учреждение**  
**высшего профессионального образования**  
**«Владимирский государственный университет**  
**имени Александра Григорьевича и Николая Григорьевича Столетовых»**  
**(ВлГУ)**



А.А.Панфилов  
 04 \_\_\_\_\_ 2015г.

**РАБОЧАЯ ПРОГРАММА ДИСЦИПЛИНЫ**  
**"ФИЗИЧЕСКИЕ ОСНОВЫ ЭЛЕКТРОНИКИ "**

Направление подготовки: 11.03.02 «Инфокоммуникационные технологии и системы связи»

Профили / программа подготовки: \_\_\_\_\_

Уровень высшего образования: бакалавриат

Форма обучения: \_\_\_\_\_ заочная ускоренная

Семестр	Трудоемкость (зач. ед, /час.)	Лекций, (час.)	Практ. занятий, (час.)	Лаборат. работ, (час.)	СРС, (час.)	Форма контроля (экз./зачет)
1	3/108	6	-	6	96	Зачет
1	3/108				108	Переаттестация
<b>Итого</b>	6/216	6	-	6	204	Зачет, переаттестация

Владимир, 2015

*Мол*

## 1. ЦЕЛИ ОСВОЕНИЯ ДИСЦИПЛИНЫ

Целями освоения дисциплины "Физические основы электроники" являются:

1. Подготовка в области знания основных компонентов, используемых при создании радиоэлектронной аппаратуры.
2. Формирование практических навыков работы с элементной базой.
3. Ознакомление с основами применения современной элементной базы и перспективами ее развития.
4. Подготовка в области радиотехники для разных сфер экспериментально-исследовательской профессиональной деятельности.

## 2. МЕСТО ДИСЦИПЛИНЫ В СТРУКТУРЕ ОПОП ВО

Дисциплина "Физические основы электроники" относится к базовой части дисциплин (Б1.Б.19):

### *Взаимосвязь с другими дисциплинами*

Курс "Физические основы электроники" основывается на знании "Вышей математики", "Физики", студент должен обладать знаниями и умениями, относящимися к этим дисциплинам.

Полученные знания могут быть использованы при дипломном проектировании, при изучении дисциплин «Электроника», «Теория электрических цепей», «Схемотехника телекоммуникационных устройств», «Методы и устройства передачи сигналов», «Методы и устройства приема сигналов», «Электропитание устройств и систем телекоммуникаций», при прохождении практик, а также в процессе разработки и проектирования радиоаппаратуры.

## 3. КОМПЕТЕНЦИИ ОБУЧАЮЩЕГОСЯ, ФОРМИРУЕМЫЕ В РЕЗУЛЬТАТЕ ОСВОЕНИЯ ДИСЦИПЛИНЫ

В результате обучения студент должен овладеть следующими компетенциями:

- способностью осуществлять поиск, хранение, обработку и анализ информации из различных источников и баз данных, представлять ее в требуемом формате с использованием информационных, компьютерных и сетевых технологий (ОПК-6).

В результате освоения дисциплины обучающийся должен демонстрировать следующие результаты образования:

### 3.1. Знать:

- сущность и значение информации в развитии современного информационного общества, сознавать опасности и угрозы, возникающие при этом процессе, соблюдать основные требования информационной безопасности;

### 3.2. Уметь:

- организовывать монтаж и настройку инфокоммуникационного оборудования и определять дифференциальные параметры электронных приборов по их статическим характеристикам);  
- осуществлять поиск и устранение неисправностей;

### 3.2. Владеть:

- навыками сбора и анализа информации для формирования исходных данных для проектирования средств и сетей связи и их элементов и практической работы с лабораторными макетами аналоговых и цифровых устройств;
- навыками реализации экспериментальных исследований, выбора технических средств и обработки результатов.

#### 4. СТРУКТУРА И СОДЕРЖАНИЕ ДИСЦИПЛИНЫ: "Физические основы электроники"

Общая трудоемкость дисциплины составляет 6 зачетные единицы, 216 часов.

№ п/п	Раздел (тема) дисциплины	Семестр	Неделя семестра	Виды учебной работы, включая самостоятельную работу студентов и трудоемкость (в часах)								Объем учебной работы с применением интерактивных методов	Формы текущего контроля успеваемости, форма промежуточной аттестации	
				Лекции	Консультации	Семинары	Практические занятия	Лабораторные работы	Контрольные работы	СРС	КП/КР			
1.	Введение. Значение и место курса. Основные понятия и термины. Историческая справка.	1	1											
2	Общие физические свойства материалов	1	2							54				переаттестация
3.	Электрофизические свойства основных материалов, используемых в электронной технике. Классификация материалов. Виды химических связей. Особенности строения твердого тела. Элементы зонной теории строения тела.	1	3	2				2		10		2/50		
4	Общие свойства проводников	1	4							54				переаттестация
5.	Классификация проводниковых материалов. Общие свойства проводящих материалов. Материалы высокой проводимости. Высоконагревостойкие материалы. Сплавы сопротивления. Припой и флюсы. Неметаллические и композиционные проводящие	1	5							15				

	материалы.												
6.	Классификация полупроводников. Физические процессы в полупроводниках. Собственная и примесная проводимости. Особенности отдельных полупроводниковых материалов.	1	6,7	2						10			
7	Общие свойства диэлектрических материалов	1	8										переа ттеста ция
8.	Классификация диэлектриков. Физические процессы в диэлектриках. Материалы с малыми и с повышенными диэлектрическими потерями.	1	9	2			2			10		2/50	
9.	Основные виды конструкционных материалов, используемых в радиоэлектронике и их свойства.	1	10, 11							10			
10.	Классификация пассивных радиокомпонентов. Принципы обозначения отечественных и зарубежных радиокомпонентов. Резисторы, их параметры, типы и свойства.	1	12, 13				2			10			
11.	Конденсаторы, их параметры, типы и свойства.	1	14, 15							16			
12.	Магнитные материалы, используемые в электронной технике. Индуктивные элементы, их параметры, типы и свойства.	1	16, 17							15			
Всего				6			6			96			Зачет
Итого				6			6			204		4/33	Зачет, переа ттеста ция

## 5. ОБРАЗОВАТЕЛЬНЫЕ ТЕХНОЛОГИИ

### 5.1. Активные и интерактивные формы обучения

С целью формирования и развития профессиональных навыков студентов в учебном процессе используются активные и интерактивные формы проведения занятий в сочетании с внеаудиторной работой: (лабораторные работы, контрольные аудиторские работы, индивидуальные домашние работы). Объем занятий, проводимых в интерактивных формах, составляет 4 час занятий.

## **5.2. Самостоятельная работа студентов**

Самостоятельная (внеаудиторная) работа студентов включает закрепление теоретического материала при подготовке к выполнению и защите лабораторных заданий, а также при выполнении индивидуальной домашней работы. Основа самостоятельной работы - изучение литературы по рекомендованным источникам и конспекту лекций.

## **5.3. Мультимедийные технологии обучения**

Все лекционные занятия проводятся в виде презентаций в мультимедийной аудитории с использованием компьютерного проектора и представлением от 10 до 20 слайдов по каждой лекции.

Студентам предоставляется компьютерный курс лекций и описания всех лабораторных работ. Компьютерные технологии используются для оформления лабораторных работ.

# **6.ОЦЕНОЧНЫЕ СРЕДСТВА ДЛЯ ТЕКУЩЕГО КОНТРОЛЯ УСПЕВАЕМОСТИ, ПРОМЕЖУТОЧНОЙ АТТЕСТАЦИИ ПО ИТОГАМ ОСВОЕНИЯ ДИСЦИПЛИНЫ И УЧЕБНО-МЕТОДИЧЕСКОЕ ОБЕСПЕЧЕНИЕ САМОСТОЯТЕЛЬНОЙ РАБОТЫ СТУДЕНТОВ**

## **6.1. Вопросы к зачету.**

1. Классификация материалов электронной техники
2. Виды химической связи
3. Особенности строения твердых тел
4. Зонная теория строения твердого тела
5. Зонные диаграммы для проводников и диэлектриков
6. Общие свойства проводников
7. Материалы высокой проводимости
8. Высоконагревостойкие материалы и благородные металлы
9. Сплавы сопротивления
10. Припой и флюсы
11. Неметаллические проводящие материалы
12. Композиционные проводящие материалы
13. Физические процессы в полупроводниках
14. Доноры и акцепторы
15. Полупроводниковые материалы
16. Методы получения полупроводниковых материалов
17. Полупроводниковые соединения типов  $A^{III} B^V$  и  $A^{II} B^{VI}$
18. Физические процессы в диэлектриках и виды поляризации
19. Параметры диэлектриков
20. Виды диэлектрических потерь

21. Пробой диэлектрика
22. Классификация диэлектрических материалов для радиоэлектронной аппаратуры
23. Газообразные и жидкие диэлектрики
24. Виды твердых диэлектриков (с характеристиками)
25. Классификация резисторов
26. Проволочные резисторы
27. Углеродистые резисторы
28. Металлопленочные и металлоокисные резисторы
29. Композиционные и полупроводниковые резисторы
30. Типы и параметры конденсаторов
31. Бумажные и металлобумажные конденсаторы
32. Пленочные конденсаторы
33. Керамические конденсаторы
34. Стекланные, стеклопленочные, стеклоэмалевые конденсаторы
35. Конденсаторы с газообразным диэлектриком
36. Магнитные материалы
37. Низкокоэрцитивные сплавы
38. Магнитотвердые материалы
39. Катушки индуктивности
40. Трансформаторы

## **6.2. Задания для СРС (Подготовить развернутые сообщения по следующим вопросам)**

1. От каких факторов зависят свойства материала?
2. В результате влияния различных факторов на свойства материалов возникает проблема их стабильности. Каков характер изменения свойств материалов?
3. Что такое старение радиоматериалов?
4. как на свойства радиоматериалов влияют загрязнения и примеси? Какая разница между понятием «загрязнение» и «примесь»?
5. какими способами можно менять структуру материала?
6. Существуют ли идеальные кристаллы и чем от них отличаются реальные кристаллы?
7. Как связаны свойства материалов с их кристаллической структурой?
8. Что такое «полиморфизм»?
9. Какова структура пластических масс и как с ней связаны их свойства?
10. Как в развитии радиотехнических материалов проявляется общее направление микроминиатюризации?
11. Какие материалы способны проводить электрический ток, и какие радиотехнические материалы относятся к проводникам?
12. Какие свойства проводников являются главными?
13. Как происходит перенос зарядов в металлических проводах?
14. От каких факторов зависит удельная проводимость металлических проводников?
15. Что такое «сверхпроводимость»?
16. Каковы возможности использования сверхпроводников в радиоэлектронике?
17. Когда в радиотехнике необходим металл с минимальным ТКЛР?
18. Что такое контактолы и керметы?
19. Объяснить основные отличия между проводниками, полупроводниками и диэлектриками с позиций зонной теории проводимости?

20. Объяснить наличие движения электронов при абсолютном нуле температуры с позиций квантовой теории.
21. Сравнительные характеристики групп проводящих материалов.
22. Какие свойства материалов с позиций квантовой теории позволяют отнести их к донорам или акцепторам?
23. Как и в какой форме используется углерод в радиоэлектронике?
24. Какие материалы и почему используются для изготовления резисторов?
25. С каких точек зрения можно охарактеризовать полупроводниковые материалы?
26. Охарактеризовать различия свойств собственных и примесных свободных зарядов в полупроводниках?
27. Описать причины, почему подвижность «дырок» в полупроводниках ниже, чем подвижность электронов.
28. Главные технологические проблемы при изготовлении полупроводников.
29. Какие показатели свойств диэлектрических материалов являются важнейшими?
30. Свойства различных механизмов поляризации в диэлектриках.
31. Причины разницы в свойствах полярных и неполярных диэлектриков.
33. Методы определения относительной диэлектрической проницаемости диэлектриков.
34. В каких диэлектриках значение относительной диэлектрической проницаемости зависит от приложенного напряжения и как используются такие диэлектрики?

### **6.3. Задания для переаттестации**

#### **Тема 2.**

1. Охарактеризовать основные физические параметры материалов.
2. Привести системные и внесистемные единицы измерения физических параметров материалов.
3. Перечислить группы материалов, исходя из их электрических свойств, и описать их основные свойства.
4. Перечислить примеры проводящих материалов.
5. Перечислить примеры диэлектрических материалов.
6. Перечислить примеры полупроводниковых материалов.
7. Перечислить группы материалов, исходя из их магнитных свойств, и описать их основные свойства.
8. Подробно изложить основные законы, определяющие связь электрических и магнитных явлений.
9. Описать физические опыты, позволяющие установить связь между электрическими и магнитными явлениями.
10. Описать условия, необходимые для возникновения электромагнитного излучения.
11. Описать виды движения электрических зарядов и условия возникновения электрического тока.

#### **Тема 4.**

1. Сравнить особенности прохождения электрического тока через твердые, жидкие и газообразные проводники.
2. Описать примеры проводников первого и второго рода.
3. Объяснить, в чем заключается электронная теория металлов.
4. Указать, чем определяется плотность тока в проводниках.
5. Объяснить связь между электропроводностью и теплопроводностью в проводниках.

6. Описать влияние частоты электрического сигнала на прохождение тока через проводники.
7. Рассказать о свойствах контактов различных металлических проводников.
8. Описать области применения различных проводящих материалов.

#### **Тема 7.**

1. Указать основные параметры диэлектрических материалов и типовые границы их областей значений.
2. Объяснить, в чем заключается поляризация диэлектриков.
3. Объяснить физическую сущность относительной диэлектрической проницаемости материалов.
4. Объяснить физическую сущность электропроводности в диэлектрических материалах.
5. Указать причины электрических потерь в диэлектрических материалах.
6. Описать условия возникновения и физическую сущность пробоя в диэлектриках.
7. Изложить понятия и свойства нагровостойкости, влагостойкости и радиационной стойкости диэлектрических материалов.
8. Описать области применения различных диэлектрических материалов.

## **7. УЧЕБНО-МЕТОДИЧЕСКОЕ И ИНФОРМАЦИОННОЕ ОБЕСПЕЧЕНИЕ ДИСЦИПЛИНЫ**

### **Основная литература.**

1. Материаловедение и технология материалов: Учебник / Г.П. Фетисов, Ф.А. Гарифуллин. - М.: НИЦ ИНФРА-М, 2014. - 397 с.: - [www.znanium.com](http://www.znanium.com) - ISBN 978-5-16-006899-2
2. Материаловедение и технологии электроники: Учебное пособие / В.И. Капустин, А.С. Сигов. - М.: НИЦ ИНФРА-М, 2014. - 427 с. - [www.znanium.com](http://www.znanium.com) - ISBN 978-5-16-008966
3. Мешковский И.К., Новиков А.Ф. Химия радиоматериалов – СПб. – НИУ ИТМО, 2014. \_ 208с – [e.lanbook.com](http://e.lanbook.com).

### **Дополнительная литература.**

1. Радиоматериалы и радиокомпоненты. Учебно-методическое пособие/ Солдатова Л.Ю. – Томск, ТУСУР, 2012.- 129с.- [e.lanbook.com](http://e.lanbook.com).
2. Лебедев А.И. Физика полупроводниковых приборов – М.: ФИЗМАТЛИТ, 2008. – 488с.- [www.studentlibrary.ru](http://www.studentlibrary.ru)
3. Материалы приборостроения/Э.Р.Галимов и др.- М.: Колосс, 2010. – 284с. - <http://www.studentlibrary.ru/book/> ISBN9785953207430

### **Отечественные журналы:**

- Радиотехника;
- Радиотехника и электроника;
- Приборы и техника эксперимента;
- Цифровая обработка сигналов.

### **Реферативные журналы:**

- Радиотехника;
- Электроника.



**Зарубежные журналы:**

- IEEE Transactions on Communications;
- IEEE Transactions on Signal Processing;
- IEEE Transactions on Instrumentation and Measurement.

**8. МАТЕРИАЛЬНО-ТЕХНИЧЕСКОЕ ОБЕСПЕЧЕНИЕ ДИСЦИПЛИНЫ**


Материально-техническое обеспечение дисциплины включает:

- кафедральные мультимедийные средства (ауд. 301-3 и 335-3);
- наборы слайдов по всем лекциям (от 10 до 20 слайдов по каждой лекции);
- оборудование специализированной лаборатории (305-3);

**Примечания:**

1. Общее число подготовленных слайдов более 100, они ежегодно редактируются и модернизируются в соответствии с развитием технической и методической базы.

Рабочая программа дисциплины составлена в соответствии с требованиями ФГОС ВО по направлению «Инфокоммуникационные технологии и системы связи»

Рабочую программу составил профессор каф. РТ и РС  Полушин П.А.


Рецензент,

Генеральный директор ОАО

«Владимирское КБ радиосвязи», к.т.н.  А.Е.Богданов

Программа одобрена на заседании каф. РТ и РС

Протокол № 13 от 6.04. 2015

Заведующий кафедрой РТ и РС  Никитин О.Р.

Рабочая программа рассмотрена и одобрена на заседании учебно-методической комиссии направления

Протокол № 10 от 7.04. 15 года

Председатель комиссии  Никитин О.Р.

**ЛИСТ ПЕРЕУТВЕРЖДЕНИЯ**

## РАБОЧЕЙ ПРОГРАММЫ ДИСЦИПЛИНЫ


Рабочая программа одобрена на 15/16 учебный год

Протокол заседания кафедры № 1 от 1.09.15 года

Заведующий кафедрой  ОРНИКТИИ

Рабочая программа одобрена на 16/17 учебный год

Протокол заседания кафедры № 1 от 1.09.16 года

Заведующий кафедрой  ОРНИКТИИ

Рабочая программа одобрена на \_\_\_\_\_ учебный год

Протокол заседания кафедры № \_\_\_\_\_ от \_\_\_\_\_ года

Заведующий кафедрой \_\_\_\_\_