

30 2015

Министерство образования и науки Российской Федерации
Федеральное государственное бюджетное образовательное учреждение
высшего профессионального образования
«Владимирский государственный университет
имени Александра Григорьевича и Николая Григорьевича Столетовых»
(ВлГУ)



А.А.Панфилов

« 04 » 04 2015 г.

РАБОЧАЯ ПРОГРАММА ДИСЦИПЛИНЫ
"Автоматизация экспериментальных исследований"

Направление подготовки 11.03.02 «Инфокоммуникационные технологии и системы связи»

Профиль/программа подготовки _____

Уровень высшего образования Бакалавриат
(бакалавр, магистр, дипломированный специалист)

Форма обучения заочная
(очная, очно-заочная, заочная)

Семестр	Трудоем- кость (зач. ед, /час.)	Лекций, (час.)	Практ. занятий, (час.)	Лаборат. работ, (час.)	СРС, (час.)	Форма контроля (экз./зачет)
5	4/144	4	4	4	105	Экзамен (27)
Итого	4/144	4	4	4	105	Экзамен (27)

Владимир - 2016

Handwritten signature

1. ЦЕЛИ ОСВОЕНИЯ ДИСЦИПЛИНЫ

Дисциплина "Автоматизация экспериментальных исследований" (АЭИ) обеспечивает подготовку специалиста в области компьютеризации измерений, контроля и испытаний применительно к задачам разработки, производства и эксплуатации радиотехнических средств.

Дисциплина посвящена практическим вопросам реализациям компьютерных систем контроля, испытаний и мониторинга (СКИМ).

Целями освоения дисциплины являются:

1. Подготовка в области проектирования контрольно-измерительных и испытательных систем различного назначения: универсальных и специализированных, технологических и эксплуатационных.
2. Формирование практических навыков работы с приборно-модульными измерительными системами (ИС).
3. Ознакомление с основами стандартизации и сертификации автоматизированных средств измерений, контроля и испытаний ИКТ.

2. МЕСТО ДИСЦИПЛИНЫ В СТРУКТУРЕ ОПОП ВО

Дисциплина относится к базовой вариативной части обязательных дисциплин
Код – Б1.В.ДВ.8.

Курс АЭИ основывается на знаниях "Высшей математики", "Основ теории цепей", "Теории электросвязи", "Схемотехники АЭУ", "Основ кибернетики и радиоавтоматики" и других.

Полученные знания могут быть использованы при дипломном проектировании, а также в процессе подготовки и проведения автоматизированных лабораторных научных исследований и производственных испытаний радиоаппаратуры и ИКТ.

3. КОМПЕТЕНЦИИ ОБУЧАЮЩЕГОСЯ, ФОРМИРУЕМЫЕ В РЕЗУЛЬТАТЕ ОСВОЕНИЯ ДИСЦИПЛИНЫ

В результате освоения дисциплины АЭИ обучающийся должен обладать следующими общекультурными (ОК) и общепрофессиональными (ОПК) компетенциями:

- способностью к самоорганизации и самообразованию ОК-7;
- способностью проводить инструментальные измерения, используемые в области инфокоммуникационных технологий и систем связи ОПК-6.

В результате освоения дисциплины обучающийся должен:

Знать:

- основы автоматизации контроля, испытаний и мониторинга ИКТ;
- основы международной стандартизации в области построения и программирования ИС;
- современные тенденции развития измерительных систем (ИС);
- основные архитектуры ИС и их стандартные интерфейсы;
- основы организации метрологического обеспечения ИС.

Уметь:

- работать с приборно-модульными и виртуальными ИС;
- проводить анализ измерительных каналов ИС и корректировать экспериментальные данные;
- применять действующие стандарты, положения и инструкции по оформлению технической документации на ИС;

- выбирать технические средства и методы обработки результатов;
- выполнять задания в области сертификации СИ;
- составлять требования по поверке ИС и ее каналов.

Владеть:

- методологией использования ИС для измерения характеристик радиотехнических цепей и сигналов;
- методологией экспериментальных исследований и основными приемами обработки данных;
- методологией поверки ИС, используемых для разработки, производства и настройки радиотехнических устройств и систем.

4. СТРУКТУРА И СОДЕРЖАНИЕ ДИСЦИПЛИНЫ

Общая трудоемкость дисциплины составляет 4 зачетные единицы, 144 часа в 5 семестре.

№	Раздел, тема занятий	Семестр	Неделя семестра	Виды учебной работы, включая самостоятельную работу студентов и трудоемкость (в часах)						Объем учебной работы, с применением интерактивных методов в часах (в %)	Формы текущего контроля успеваемости форма промежуточной аттестации (по семестрам)
				Лекции	Практические занятия	Лабораторные работы	Контрольные работы	СРС	КП / КР		
1	Задачи автоматизации испытаний		1	2	2	2		1	3/50%		
			2					2			
2	Классификация СКИМ (систем контроля, испытаний и мониторинга)		3					2			
			4					2			
3	Приборно-модульные системы (ПМС)		5					2			
			6					2			
4	Стандарты: ГОСТ 26003, IEC-625, IEEE-488		7					2			
			8					2			
5	Обмен данными в ПМС	5	9					9			
			10					9			
6	Интерфейсные команды		11					9			
			12					9			
7	Реализация интерфейса		13					9			
			14					9			
8	Архитектура СКИМ		15					9			
			16					9			
9	Аппаратные средства ПМС		17	2	2	2		9	3/50%		
			18					9			
Всего				4	4	4		105	6/50%	Экзамен	

5. ОБРАЗОВАТЕЛЬНЫЕ ТЕХНОЛОГИИ

5.1. Активные и интерактивные формы обучения

С целью формирования и развития профессиональных навыков студентов в учебном процессе используются активные и интерактивные формы проведения занятий в сочетании с внеаудиторной работой: (лабораторные работы, практические занятия, индивидуальные задания к СРС). Объем занятий, проводимых в интерактивных формах, составляет 6 часов или 50% аудиторных занятий.

5.2. Самостоятельная работа студентов

Самостоятельная (внеаудиторная) работа студентов включает закрепление теоретического материала при подготовке к выполнению и защите лабораторных заданий, а также при выполнении индивидуальной контрольной работы (СРС). Основа самостоятельной работы - изучение литературы по рекомендованным источникам и конспекту лекций.

5.3. **Мультимедийные технологии обучения** Все лекционные занятия проводятся в виде презентаций в мультимедийной аудитории с использованием компьютерного проектора и представлением до 100 слайдов по каждой лекции. Студентам предоставляется компьютерный курс лекций и описания всех лабораторных работ. Имеется компьютерная версия каталога приборов с шиной КОП. Компьютерные технологии используются для оформления лабораторных работ.

1. ОЦЕНОЧНЫЕ СРЕДСТВА ДЛЯ ТЕКУЩЕГО КОНТРОЛЯ УСПЕВАЕМОСТИ, ПРОМЕЖУТОЧНОЙ АТТЕСТАЦИИ ПО ИТОГАМ ОСВОЕНИЯ ДИСЦИПЛИНЫ И УЧЕБНО-МЕТОДИЧЕСКОЕ ОБЕСПЕЧЕНИЕ САМОСТОЯТЕЛЬНОЙ РАБОТЫ СТУДЕНТОВ

Вопросы к экзамену

1. Задачи испытаний РЭА на разных этапах жизненного цикла.
2. Классификация и сравнительные характеристики автономных СКИМ.
3. Стандартные интерфейсы автономных измерительных систем.
4. КОП: Шина данных и ее мультиплексирование.
5. КОП: Асинхронный обмен данными.
6. Протокол скоростной передачи данных HS488.
7. Шина управления КОП: линии, их назначение. Примеры использования.
8. Линия КП и другие линии КОП, управляемые ПК.
9. Режимы работы системы КОП в которых ПК – приемник.
10. Адресация прибора на прием и передачу. Примеры адресации.
11. Интерфейсные команды КОП на конкретном примере.
12. Интерфейсные команды
13. и их взаимосвязь с интерфейсными функциями.
14. Интерфейсные функции и возможности их исследования.
15. Интерфейсные функции СИ и СП. Направленные графы состояний.
16. Быстродействие системы КОП на конкретном примере.
17. Интерфейсная функция З ("запрос на обслуживание"). Направленный граф состояний. Взаимодействие контроллера и прибора при сигнале ЗО.
18. Принципы реализации интерфейса, его структура и элементная база.
19. Требования к возбудителям, приемникам, кабелям и нагрузкам. Применение схем с открытым коллектором.

Самостоятельная работа студента (домашняя контрольная работа)

Работа оформляется в виде таблиц последовательных шагов взаимодействия приборов и ПК при программировании, считывании данных, последовательном и параллельном опросе.

В таблицах:

- Вид данных: команда (мнемоника: СБУ, ЗАП....), МАП, МАИ, программные данные
- Каждый шаг – это новое состояние ШД. Код на ШД двоичный.
- N - номер студента по списку группы.

Задания по контрольной работе (СРС)

1. Какова последовательность действий при передаче МАП и программных данных в В7-34 с номерами N и N+1?

Номер шага (байта на ШД)	Состояние УП (0 или 1)	Кто владеет ШД (ПК или прибор)	Вид данных	Код на ШД
1				
2				
.....				
.....				

2. Какова последовательность действий при передаче МАИ и чтении измерительных данных из В7-34 с номерами N и N+1?

Номер шага (байта на ШД)	Состояние УП (0 или 1)	Кто владеет ШД (ПК или прибор)	Вид данных	Код на ШД
1				
2				
.....				
.....				

7.УЧЕБНО-МЕТОДИЧЕСКОЕ И ИНФОРМАЦИОННОЕ ОБЕСПЕЧЕНИЕ ДИСЦИПЛИНЫ

Основная литература

1. Поздняков А.Д., Поздняков В.А. Моделирование алгоритмических методов определения параметров радиосигналов. Практикум / Владим. гос. ун-т; Владимир, 2012. 114 с.
2. Поздняков А.Д. Крейтовые системы РХИ для контроля, испытаний и мониторинга радиоаппаратуры: учеб. пособие / Владим. гос. ун-т. – Владимир: Ред.-издат. комплекс ВлГУ, 2010. – 118 с.
3. Метрология и электрорадиоизмерения в телекоммуникационных системах// С.И. Боридько, Н.В. Дементьев, Б.Н. Тихонов, И.А. Ходжаев: Издательство Горячая линия – Телеком, 2012 www.studentlibrary.ru/book/ISBN9785991202459.html

Дополнительная литература

1. Алгоритмические методы определения параметров радиотехнических сигналов и цепей (учебное пособие) // А.Д. Поздняков, В.А. Поздняков Владим. гос. ун-т, Владимир, 2007. – 116 с.
2. Поздняков А.Д. Курс лекций по дисциплине «Метрология и радиоизмерения», Часть 1 / Владим. гос. ун-т; Владимир, 2008. 164 с
3. Поздняков А.Д. Курс лекций по дисциплине «Метрология и радиоизмерения», Часть 2 / Владим. гос. ун-т; Владимир, 2009. 124 с.

ПЕРИОДИЧЕСКИЕ ИЗДАНИЯ

Отечественные журналы:

- Радиотехника;
- Радиотехника и электроника;
- Приборы и техника эксперимента;
- Цифровая обработка сигналов.

Реферативные журналы:

- Радиотехника;
- Электроника.

Зарубежные журналы:

- IEEE Transactions on Communications;
- IEEE Transactions on Signal Processing;
- IEEE Transactions on Instrumentation and Measurement.

8. МАТЕРИАЛЬНО-ТЕХНИЧЕСКОЕ ОБЕСПЕЧЕНИЕ ДИСЦИПЛИНЫ


Материально-техническое обеспечение дисциплины включает:


- кафедральные мультимедийные средства (ауд. 301-3 и 335-3);
- наборы слайдов по всем лекциям (от 25 до 40 слайдов по каждой лекции);
- оборудование специализированной лаборатории (504-3 и 506-3);
- компьютеры со специализированным программным обеспечением виртуальных приборов.

Примечания:

1. Общее число подготовленных слайдов более 500, они ежегодно редактируются и модернизируются в соответствии с развитием технической и методической базы.
2. Общее число компьютеров в лабораториях 504-3 и 506-3 со специализированным программным обеспечением составляет соответственно 8 и 7 единиц, а измерительных приборов - 20 единиц.

Программа составлена в соответствии с требованиями ФГОС по направлению **11.03.02 «Инфокоммуникационные технологии и системы связи»**

Рабочую программу составил профессор каф. РТ и РС  А.Д. Поздняков.
(ФИО, подпись)

Рецензент ген. директор ВКБ «Радиосвязь» к.т.н.  А.Е. Богданов
(место работы, должность, ФИО, подпись)

Программа рассмотрена и одобрена на заседании кафедры РТ и РС

Протокол № 13 от 6.04.15 года


Заведующий кафедрой РТ и РС  О.Р. Никитин


Рабочая программа рассмотрена и одобрена на заседании учебно-методической комиссии направления 11.03.02 «Инфокоммуникационные технологии и системы связи»

Протокол № 10 от 4.04.15 года

Председатель комиссии  О.Р. Никитин

ЛИСТ ПЕРЕУТВЕРЖДЕНИЯ
РАБОЧЕЙ ПРОГРАММЫ ДИСЦИПЛИНЫ (МОДУЛЯ)

Рабочая программа одобрена на 15/16 учебный год
Протокол заседания кафедры № 1 от 1.09.15 года
Заведующий кафедрой  О.Р. Никитин

Рабочая программа одобрена на 16/17 учебный год
Протокол заседания кафедры № 1 от 1.09.16 года
Заведующий кафедрой  О.Р. Никитин

Рабочая программа одобрена на _____ учебный год
Протокол заседания кафедры № _____ от _____ года
Заведующий кафедрой _____ О.Р. Никитин