

Министерство образования и науки Российской Федерации
 Федеральное государственное бюджетное образовательное учреждение
 высшего образования
 «Владимирский государственный университет
 имени Александра Григорьевича и Николая Григорьевича Столетовых»
 (ВлГУ)



« 05 » 20 16 г.

РАБОЧАЯ ПРОГРАММА ДИСЦИПЛИНЫ
"Автоматизация экспериментальных радиопизических исследований"
 (НАИМЕНОВАНИЕ ДИСЦИПЛИНЫ)

Направление подготовки: 11.03.01 «Радиотехника»

Профиль/программа подготовки:

Уровень высшего образования: Бакалавриат

Форма обучения: заочная

Семестр	Трудоем- кость (зач. ед. /час.)	Лекций, (час.)	Практ. занятий, (час.)	Лаборат. работ, (час.)	СРС, (час.)	Форма контроля (экз./зачет)
7	6/216	8		4	177	Экзамен (27)
Итого	6/216	8		4	177	Экзамен (27)

Владимир - 2016

msd

1. ЦЕЛИ ОСВОЕНИЯ ДИСЦИПЛИНЫ

Дисциплина "Автоматизация экспериментальных радиофизических исследований" (АЭРФИ) обеспечивает подготовку специалиста в области компьютеризации измерений, контроля и испытаний применительно к задачам разработки, производства и эксплуатации радиотехнических средств. Дисциплина посвящена практическим вопросам реализациям компьютерных систем контроля, испытаний и мониторинга (СКИМ).

Целями освоения дисциплины "Автоматизация экспериментальных радиофизических исследований" являются:

1. Подготовка в области проектирования контрольно-измерительных и испытательных систем различного назначения: универсальных и специализированных, производственных и эксплуатационных.
2. Формирование практических навыков работы с приборно-модульными и виртуальными измерительными системами (ИС).
3. Ознакомление с основами стандартизации и сертификации автоматизированных средств измерений, контроля и испытаний.
4. Подготовка в области метрологического сопровождения ИС для сферы научно-исследовательской профессиональной деятельности специалиста.

2. МЕСТО ДИСЦИПЛИНЫ В СТРУКТУРЕ ОПОП ВО

Дисциплина относится к вариативной части дисциплин по выбору Б1.В.ДВ.7.2.

Курс АЭРФИ основывается на знании "Метрологии и радиоизмерений", "Схемотехники аналоговых электронных устройств", "Радиотехнических цепей и сигналов" "Цифровых устройств и микропроцессоров", "Радиоавтоматики". Полученные знания могут быть использованы для лучшего усвоения последующих дисциплин в плане их испытаний, а также при дипломном проектировании и проведении автоматизированных лабораторных исследований и производственных испытаний радиоаппаратуры.

3. КОМПЕТЕНЦИИ ОБУЧАЮЩЕГОСЯ, ФОРМИРУЕМЫЕ В РЕЗУЛЬТАТЕ ОСВОЕНИЯ ДИСЦИПЛИНЫ

В результате освоения дисциплины обучающийся должен обладать следующими общекультурными, общепрофессиональными и профессиональными компетенциями (ОК, ОПК и ПК):

- способностью к самоорганизации и самообразованию (ОК-7);
- способностью использовать основные приемы обработки и представления экспериментальных данных (ОПК-5);
- способностью реализовывать программы экспериментальных исследований, включая выбор технических средств и обработку результатов (ПК-2).

В результате освоения дисциплины обучающийся должен:

Знать:

- основы автоматизации контроля, испытаний и мониторинга РЭА;
- основы международной стандартизации в области построения и программирования ИС;
- современные тенденции развития измерительных систем (ИС);
- основные архитектуры ИС и их стандартные интерфейсы;
- основы организации метрологического обеспечения ИС.

Уметь:

- работать с приборно-модульными и виртуальными ИС;
- проводить анализ измерительных каналов ИС и корректировать экспериментальные данные;

- применять действующие стандарты, положения и инструкции по оформлению технической документации на ИС;
- выбирать технические средства и методы обработки результатов;
- выполнять задания в области сертификации СИ;

Владеть:

- методикой использования ИС для измерения характеристик радиотехнических цепей и сигналов;
- методикой экспериментальных исследований и основными приемами обработки данных;
- методикой поверки ИС, используемых для разработки, производства и настройки радиотехнических устройств и систем.

4. СТРУКТУРА И СОДЕРЖАНИЕ ДИСЦИПЛИНЫ (МОДУЛЯ)

Общая трудоемкость дисциплины составляет 6 зачетных единиц, 216 часов в 7 семестре.

№	Раздел, тема занятий	Семестр	Неделя семестра	Виды учебной работы, включая самостоятельную работу студентов и трудоемкость (в часах)						Объем учебной работы, с применением интерактивных методов в часах (в %)	Формы текущего контроля успеваемости форма промежуточной аттестации (по семестрам)
				Лекции	Практические занятия	Лабораторные работы	Контрольные работы	СРС	КП / КР		
1	Архитектура СКИМ	7	1	2				7		2	
			2					10			
2	Приборно-модульные системы (ПМС)		3					10			
			4					10			
3	Стандарты: ГОСТ 26003, IEC-625, IEEE-488		5	2				10		2	
			6					10			
4	Обмен данными в ПМС		7					10			
			8					10			
5	Интерфейсные команды		9			4		10		4	
			10					10			
6	Реализация интерфейса		11					10			
			12					10			
7	Аппаратные средства ПМС		13					10			
			14					10			
8	Комплексы виртуальных приборов		15	2				10		2	
			16					10			
9	Автоматизация проектирования СКИМ		17	2				10		2	
			18					10			
Всего			8		4		177		12/100%	Экзамен	

5. ОБРАЗОВАТЕЛЬНЫЕ ТЕХНОЛОГИИ

5.1. Активные и интерактивные формы обучения

С целью формирования и развития профессиональных навыков студентов в учебном процессе используются активные и интерактивные формы проведения занятий в сочетании с

внеаудиторной работой: (лабораторные работы, практические занятия, индивидуальные задания к СРС). Объем занятий, проводимых в интерактивных формах составляет 12 часов или 100% аудиторных занятий.

5.2. Самостоятельная работа студентов

Самостоятельная (внеаудиторная) работа студентов включает закрепление теоретического материала при подготовке к выполнению и защите лабораторных заданий, а также при выполнении индивидуальной контрольной работы (СРС). Основа самостоятельной работы - изучение литературы по рекомендованным источникам и конспекту лекций.

5.3. Мультимедийные технологии обучения Все лекционные занятия проводятся в виде презентаций в мультимедийной аудитории с использованием компьютерного проектора и представлением до 100 слайдов по каждой лекции. Студентам предоставляется компьютерный курс лекций и описания всех лабораторных работ. Имеется компьютерная версия каталога приборов с шиной КОП. Компьютерные технологии используются для оформления лабораторных работ.

6. ОЦЕНОЧНЫЕ СРЕДСТВА ДЛЯ ТЕКУЩЕГО КОНТРОЛЯ УСПЕВАЕМОСТИ, ПРОМЕЖУТОЧНОЙ АТТЕСТАЦИИ ПО ИТОГАМ ОСВОЕНИЯ ДИСЦИПЛИНЫ И УЧЕБНО-МЕТОДИЧЕСКОЕ ОБЕСПЕЧЕНИЕ САМОСТОЯТЕЛЬНОЙ РАБОТЫ СТУДЕНТОВ

Вопросы к экзамену

1. Задачи испытаний РЭА на разных этапах жизненного цикла.
2. Классификация и сравнительные характеристики автономных СКИМ.
3. Стандартные интерфейсы автономных измерительных систем.
4. КОП: Шина данных и ее мультиплексирование.
5. КОП: Асинхронный обмен данными.
6. Протокол скоростной передачи данных HS488.
7. Шина управления КОП: линии, их назначение. Примеры использования.
8. Линия КП и другие линии КОП, управляемые ПК.
9. Режимы работы системы КОП в которых ПК – приемник.
10. Адресация прибора на прием и передачу. Примеры адресации.
11. Интерфейсные команды КОП на конкретном примере.
12. Интерфейсные команды и их взаимосвязь с интерфейсными функциями.
13. Интерфейсные функции и возможности их исследования.
14. Интерфейсные функции СИ и СП.
15. Быстродействие системы КОП на конкретном примере.
16. Интерфейсная функция 3 ("запрос на обслуживание"). Направленный граф состояний. Взаимодействие контроллера и прибора при сигнале ЗО.
17. Принципы реализации интерфейса, его структура и элементная база.
18. Требования к возбудителям, приемникам, кабелям и нагрузкам. Применение схем с открытым коллектором.

Самостоятельная работа студента (домашняя контрольная работа)

Работа оформляется в виде таблиц последовательных шагов взаимодействия приборов и ПК при программировании, считывании данных, последовательном и параллельном опросе.

В таблицах:

- Вид данных: команда (мнемоника: СБУ, ЗАП.....), МАП, МАИ, программные данные
- Каждый шаг – это новое состояние ШД. Код на ШД двоичный.
- N - номер студента по списку группы.

Задания по контрольной работе (СРС)

1. Какова последовательность действий при передаче МАП и программных данных в В7-34 с номерами N и N+1?

Номер шага (байта на ШД)	Состояние УП (0 или 1)	Кто владеет ШД (ПК или прибор)	Вид данных	Код на ШД
1				
2				
.....				
.....				

2. Какова последовательность действий при передаче МАИ и чтении измерительных данных из В7-34 с номерами N и N+1?

Номер шага (байта на ШД)	Состояние УП (0 или 1)	Кто владеет ШД (ПК или прибор)	Вид данных	Код на ШД
1				
2				
.....				
.....				

7.УЧЕБНО-МЕТОДИЧЕСКОЕ И ИНФОРМАЦИОННОЕ ОБЕСПЕЧЕНИЕ ДИСЦИПЛИНЫ

Основная литература

1. Проектирование автоматизированных систем производства: Учебное пособие / В.Л. Коных. - М.: КУРС: НИЦ ИНФРА-М, 2014. - 312 с.
2. Поздняков А.Д., Поздняков В.А. Виртуальные радиоизмерительные приборы и комплексы: Учебное пособие / Владим. гос. ун-т. - Владимир. - 2015. - 236 с.
3. Поздняков А.Д., Поздняков В.А. Моделирование алгоритмических методов определения параметров радиосигналов. Практикум / Владим. гос. ун-т; Владимир, 2012. 114 с.

Дополнительная литература

1. Поздняков А.Д. Курс лекций по дисциплине «Метрология и радиоизмерения», Часть 1 / Владим. гос. ун-т; Владимир, 2008. 164 с
2. Поздняков А.Д. Крейтовые системы РХИ для контроля, испытаний и мониторинга радиоаппаратуры: учеб. пособие / Владим. гос. ун-т. – Владимир: Ред.-издат. комплекс ВлГУ, 2010. – 118 с.
3. Поздняков А.Д., Поздняков В.А. Алгоритмические методы определения параметров радиотехнических сигналов и цепей (учебное пособие) / Владим. гос. ун-т, Владимир, 2007. – 116 с.
4. Поздняков А.Д. Курс лекций по дисциплине «Метрология и радиоизмерения», Часть 2 / Владим. гос. ун-т; Владимир, 2009. 124 с.

ПЕРИОДИЧЕСКИЕ ИЗДАНИЯ

Отечественные журналы:

- Радиотехника;
- Радиотехника и электроника;
- Приборы и техника эксперимента;
- Цифровая обработка сигналов.

Реферативные журналы:

- Радиотехника;
- Электроника.

Зарубежные журналы:

- IEEE Transactions on Communications;
- IEEE Transactions on Signal Processing;
- IEEE Transactions on Instrumentation and Measurement.

8. МАТЕРИАЛЬНО-ТЕХНИЧЕСКОЕ ОБЕСПЕЧЕНИЕ ДИСЦИПЛИНЫ

Материально-техническое обеспечение дисциплины включает:


- кафедральные мультимедийные средства (ауд. 301-3 и 335-3);
- наборы слайдов по всем лекциям (от 25 до 40 слайдов по каждой лекции);
- оборудование специализированной лаборатории (504-3 и 506-3);
- компьютеры со специализированным программным обеспечением виртуальных приборов.

Примечания:

1. Общее число подготовленных слайдов более 500, они ежегодно редактируются и модернизируются в соответствии с развитием технической и методической базы.
2. Общее число компьютеров в лабораториях 504-3 и 506-3 со специализированным программным обеспечением составляет соответственно 8 и 7 единиц, а измерительных приборов - 20 единиц.

Рабочая программа составлена в соответствии с требованиями ФГОС по направлению «Радиотехника».

Рабочую программу составил профессор каф. РТ и РС  А.Д. Поздняков.

Рецензент ген. директор ВКБ «Радиосвязь» к.т.н.  А.Е. Богданов
(место работы, должность, ФИО, подпись)


Программа рассмотрена и одобрена на заседании кафедры РТ и РС

Протокол № 1 от 1.09.16 года


Заведующий кафедрой РТ и РС  О.Р. Никитин


Рабочая программа рассмотрена и одобрена на заседании учебно-методической комиссии направления «РАДИОТЕХНИКА»

Протокол № 1 от 2.09.16 года

Председатель комиссии зав. кафедрой РТ и РС  О.Р. Никитин
(ФИО, подпись)

ЛИСТ ПЕРЕУТВЕРЖДЕНИЯ РАБОЧЕЙ ПРОГРАММЫ ДИСЦИПЛИНЫ

Рабочая программа одобрена на 15/16 учебный год
Протокол заседания кафедры № 6 от 1.09.16 года.
Заведующий кафедрой  О.Р. Никитин

Рабочая программа одобрена на 16/17 учебный год
Протокол заседания кафедры № 1 от 1.09.16 года.
Заведующий кафедрой  О.Р. Никитин

Рабочая программа одобрена на _____ учебный год
Протокол заседания кафедры № _____ от _____ года.
Заведующий кафедрой _____ О.Р. Никитин