

Министерство образования и науки Российской Федерации
Федеральное государственное бюджетное образовательное учреждение
высшего образования
«Владимирский государственный университет
имени Александра Григорьевича и Николая Григорьевича Столетовых»
(ВлГУ)



УТВЕРЖДАЮ
Проректор
по образовательной деятельности

А.А. Панфилов

« 30 » 08 2017 г.

РАБОЧАЯ ПРОГРАММА ДИСЦИПЛИНЫ

МУЛЬТИМЕДИА ТЕХНОЛОГИИ

Направление подготовки 09.03.02 « Информационные системы и технологии

Профиль подготовки «Информационные системы и технологии»

Уровень высшего образования бакалавриат

Форма обучения очная

Семестр	Трудоем- кость зач. ед, час.	Лек- ции, час.	Практич. занятия, час.	Лаборат. работы, час.	СРС, час.	Форма промежуточного контроля (экз./зачет)
4	180/5	18	18	18	90	Экзамен 36
Итого	180/5	18	18	318	90	Экзамен 36

Владимир, 2017 г.

1. ЦЕЛИ ОСВОЕНИЯ ДИСЦИПЛИНЫ

Цель дисциплины: формирование совокупности знаний и представлений о возможностях и принципах работы аппаратных и программных средств с разнородными данными, изучение технологий организации в единое целое разнородной информации, представленной в различных форматах, а также методов их использования при разработке программных продуктов.

Задачи изучения дисциплины:

- изучение современных направлений и тенденций разработок в области мультимедиа;
- освоение методов обработки текстовой, графической, звуковой и видео информации;
- освоение всех этапов создания собственных мультимедиа продуктов;

2. МЕСТО ДИСЦИПЛИНЫ В СТРУКТУРЕ ОПОП ВО

Дисциплина «Мультимедиа технологии» изучается студентами направления 09.03.02 «Информационные системы и технологии» в течение одного семестра и дает общее представление о мультимедиа, о принципах создания мультимедийных продуктов, необходимом программно - техническом обеспечении и перспективах использования в различных областях деятельности.

Дисциплина «Мультимедиа технологии» относится к вариативной части, при изучении дисциплины используются основные понятия, полученные при изучении дисциплин: «Базовые информационные технологии», «Основы алгоритмизации и программирования», «Графические технологии», «Введение в профессию».

Знания, полученные при изучении дисциплины, необходимы студентам для изучения «Интерактивные графические системы», «Тестирование программного обеспечения», «Информационные технологии в образовании», «Информационные технологии в дизайне».

3. КОМПЕТЕНЦИИ ОБУЧАЮЩЕГОСЯ, ФОРМИРУЕМЫЕ В РЕЗУЛЬТАТЕ ОСВОЕНИЯ ДИСЦИПЛИНЫ

В процессе освоения дисциплины студент формирует и демонстрирует следующие профессиональные компетенции (ОПК-1, ПК-15, 17):

ОПК-1 - владением широкой общей подготовкой (базовыми знаниями) для решения практических задач в области информационных систем и технологий

ПК-15 - способностью участвовать в работах по доводке и освоению информационных технологий в ходе внедрения и эксплуатации информационных систем

ПК-17 - способностью использовать технологии разработки объектов профессиональной деятельности в областях: машиностроение, приборостроение, техника, образование, медицина, административное управление, юриспруденция, бизнес, предпринимательство, коммерция, менеджмент, банковские системы, безопасность информационных систем, управление технологическими процессами, механика, техническая физика, энергетика, ядерная энергетика, силовая электроника, металлургия, строительство, транспорт, железнодорожный транспорт, связь, телекоммуникации,

управление инфокоммуникациями, почтовая связь, химическая промышленность, сельское хозяйство, текстильная и легкая промышленность, пищевая промышленность, медицинские и биотехнологии, горное дело, обеспечение безопасности подземных предприятий и производств, геология, нефтегазовая отрасль, геодезия и картография, геоинформационные системы, лесной комплекс, химико-лесной комплекс, экология, сфера сервиса, системы массовой информации, дизайн, медиаиндустрия, а также предприятия различного профиля и все виды деятельности в условиях экономики информационного общества.

В результате освоения дисциплины обучающийся должен демонстрировать следующие результаты образования:

Знать: области применения мультимедиа, состав и характеристики аппаратных средств мультимедиа, общие понятия о стандартах используемых программных и аппаратных средств, способы представления и хранения аналоговых сигналов (видео и аудио), общие правила планирования, разработки, поставки и лицензирования авторских проектов мультимедиа(ОПК-1,ПК-15,17);

Уметь: использовать основные современные средства растровой и векторной графики; использовать гипертекстовые возможности; использовать звуковые файлы и анимацию; использовать инструментальные интегрированные программные среды разработчика мультимедиа продуктов(ОПК-1,ПК-15,17);

Владеть: навыками создания растровых изображений; навыками создания векторных изображений; навыками создания анимации; навыками создания документов в HTML-формате(ОПК-1,ПК-15,17).

4. СТРУКТУРА И СОДЕРЖАНИЕ ДИСЦИПЛИНЫ

Общая трудоемкость дисциплины составляет 5 зачетных единиц 180 часов

п/п	Раздел дисциплины	Семестр	Неделя семестра	Виды учебной работы, включая самостоятельную работу студентов и трудоемкость (в часах)					Объем учебной работы с применением интерактивных методов (в часах / % аудиторных занятий)	Формы текущего контроля успеваемости и (по неделям семестра) Форма промежуточной аттестации (по семестрам)
				Лекции	Лабораторные работы	Практические занятия	СРС	КП/КР		
1	2	3	4	5	6	7	8	9	10	11
1	Информация и информационные процессы мультимедиа.	4	1-3	2	2	2	5		4/ 50	
2	Аппаратные средства в мультимедиа	4	3-4	2	2	2	5		4/ 50	
3	Аудиоинформация в	4	5-6	2	2	2	10		4/50	

п/п	Раздел дисциплины	Семестр	Неделя семестра	Виды учебной работы, включая самостоятельную работу студентов и трудоемкость (в часах)					Объем учебной работы с применением интерактивных методов (в часах / % аудиторных занятий)	Формы текущего контроля успеваемости и (по неделям семестра) Форма промежуточной аттестации (по семестрам)
				Лекции	Лабораторные работы	Практические занятия	СРС	КП/КР		
1	2	3	4	5	6	7	8	9	10	11
	мультимедиа									
4	Видеоинформация в мультимедиа	4	7-8	2	2	2	10		4/50	
5	Мультимедиа языки.	4	9-10	2	2	2	10		4/50	
6	Компьютерная анимация	4	11-14	2	2	2	20		6 / 50	
7	Мультимедиа стандарты.	4	14-15	2	2	2	10		4 / 50	
8	Виртуальная реальность.	4	16	2	2	2	10		2 / 50	
9	Этапы и технология создания мультимедиа продуктов.	4	17-18	2	2	2	10		2 / 50	
	Всего:			18	18		90		18/50	

Содержание лабораторных работ.

Лабораторная работа 1. Первое знакомство с Synfig Studio, интерфейс

Лабораторная работа 2. Слои, градиент, связь между элементами.

Лабораторная работа 3. Основные режимы смешивания

Лабораторная работа 4. Работа со свойствами

Лабораторная работа 5. Спецэффекты

Лабораторная работа 6. Основы анимации. Анимация по ключевым кадрам.

Лабораторная работа 7 Анимация фигур. Морфинг.

Лабораторная работа 8 Скелетная анимация.

Лабораторная работа 9. Импорт изображений. Рендеринг.

5. ОБРАЗОВАТЕЛЬНЫЕ ТЕХНОЛОГИИ

На лекционных и практических занятиях используется активная и интерактивная формы проведения занятий.

Для реализации компетентного подхода предлагается интегрировать в учебный процесс интерактивные образовательные технологии, включая информационные и коммуникационные технологии (ИКТ), при осуществлении различных видов учебной работы:

- учебную дискуссию;
- электронные средства обучения (слайд-лекции, компьютерные тесты).

Для проведения лабораторного практикума предлагается использовать методические указания к лабораторным работам.

Самостоятельная работа студентов подкрепляется использованием ресурсов Интернет.

6. ОЦЕНОЧНЫЕ СРЕДСТВА ДЛЯ ТЕКУЩЕГО КОНТРОЛЯ УСПЕВАЕМОСТИ, ПРОМЕЖУТОЧНОЙ АТТЕСТАЦИИ ПО ИТОГАМ ОСВОЕНИЯ ДИСЦИПЛИНЫ И УЧЕБНО-МЕТОДИЧЕСКОЕ ОБЕСПЕЧЕНИЕ САМОСТОЯТЕЛЬНОЙ РАБОТЫ СТУДЕНТОВ

По дисциплине предусмотрен текущий контроль в форме рейтинг-контроля и промежуточная аттестация – экзамен.

Примерный перечень вопросов для текущего контроля:

Рейтинг-контроль 1

1. Определение мультимедиа технологии.
2. Предпосылки мультимедиа-технологии.
3. Основные свойства мультимедиа технологий.
4. Особенности мультимедиа технологи
5. Области применения мультимедиа технологий.
6. Виды информационных процессов.
7. Программные средства мультимедиа.
8. Понятие гипертекста.
9. Средства хранения мультимедийных данных
10. Составляющие мультимедиа.

Рейтинг-контроль 2

1. Определение термина анимация
2. История развития анимации. Области применения.
3. Принципы создания анимации
4. Компьютерная анимация
5. Анимация по ключевым кадрам
6. Запись движения
7. Процедурная анимация
8. Спрайтовая анимация
9. Технологии формы "Морфинг"
10. ПО для создания компьютерной анимации.
11. Виды анимации во Flash
12. Звуковые сигналы, восприятие звука, закон Вебера.

Рейтинг-контроль 3

1. Аналого-цифровое преобразование звукового сигнала Этапы оцифровки.
2. Теорема отсчетов (Котельникова-Найквиста)
3. Дискретизация определение
4. Квантование отсчетов
5. Шумы квантования
6. Кодирование
7. Передискретизация (оверсэмплинг)

8. Понятие алиасинга
9. Как устроен телевизионный сигнал.
10. Стандарты MPEG
11. Системы цветного телевидения.
12. Аналого – цифровое преобразование видео сигнала.
13. Преобразование Фурье

Примерный перечень вопросов к экзамену (промежуточной аттестации по итогам освоения дисциплины):

1. Определение мультимедиа технологии. Предпосылки мультимедиа-технологии.
2. Основные свойства мультимедиа технологий. Области применения мультимедиа технологий.
3. Программные средства мультимедиа.
4. Понятие гипертекста.
5. Что такое естественные интерфейсы, основанные на традиционных парадигмах человеческого взаимодействия
6. Приведите примеры систем, основанных на распознавании и отслеживании жестов.
7. Требования к мультимедийным СУБД
8. Индексирование мультимедиа-данных
9. Принципы формирования изображения в растровом дисплее. Устройство мониторов
10. История развития анимации. Области применения.
11. Принципы создания анимации. Компьютерная анимация
12. Анимация по ключевым кадрам.
13. Запись движения.
14. Процедурная анимация.
15. Спрайтовая анимация.
16. Технологии формы "Морфинг"
17. Виды анимации во Flash.
18. Звуковые сигналы, восприятие звука, закон Вебера.
19. Аналого-цифровое преобразование звукового сигнала Этапы оцифровки.
20. Теорема отсчетов (Котельникова-Найквиста)
21. Дискретизация. Квантование отсчетов. Шумы квантования
22. Кодирование.
23. Передискретизация (оверсэмплинг).
24. Понятие алиасинга
25. Как устроен телевизионный сигнал.
26. Стандарты MPEG
27. Системы цветного телевидения.
28. Аналого – цифровое преобразование видео сигнала.
29. Облачные технологии. Развитие облачных технологий.
30. Модели развёртывания. Модели обслуживания.

Самостоятельная работа.

1. Создание компьютерной анимации в мультимедийной среде Flash. Самостоятельная работа выполняется по Методическому пособию «Создание компьютерной анимации в Adobe Flash CS4» М.И. Озерова И.Е. Жигалов.
2. С использованием языка HTML5 встроить видео на web-страницу.
3. Создать мультимедийную презентацию по следующим темам:
 - Обзор программ компьютерной графики и анимации
 - Мультимедиа коммуникации
 - Проекты кластерных суперкомпьютеров
 - Видеоформаты и видеостандарты
 - Возможности языка ActionScript
 - HTML5 на практике

Самостоятельная работа обучающихся заключается в самостоятельном изучении отдельных тем, практической реализации типовых заданий по эти темам. Контроль выполнения самостоятельной работы проводится при текущих контрольных мероприятиях и на промежуточной аттестации по итогам освоения. Учебно-методическое обеспечение самостоятельной работы – основная литература [1,2,3]

7. УЧЕБНО-МЕТОДИЧЕСКОЕ И ИНФОРМАЦИОННОЕ ОБЕСПЕЧЕНИЕ ДИСЦИПЛИНЫ

а) основная литература:

1. Мультимедиа технологии. Создание компьютерной анимации в Adobe Flash: методическое пособие к практическим работам: учебное электронное издание / Жигалов И. Е. , Озерова М. И. 2013
<http://e.lib.vlsu.ru/bitstream/123456789/2510/1/00370.pdf>.
2. Теория информационных процессов и систем: курс лекций по дисциплине «Теория информационных процессов и систем» по направлению 230400.62 Макаров Р.И. Электронное издание <http://e.lib.vlsu.ru:80/handle/123456789/2495>
3. Информационные технологии Delphi : практикум / М. И. Озерова ; Владим. гос. ун-т. – Владимир : Изд-во Владим. гос. ун-та, 2011. – 107 с. ISBN 978-5-9984-0178-7

б) дополнительная литература:

1. Технологии мультимедиа и восприятие ощущений [Электронный ресурс] : учебное пособие / Крапивенко А. В. - 3-е изд. (эл.). - М. : БИНОМ, 2015 ISBN 978-5-9963-2646-4
2. Курлыкова Л.И., Гордеева И.А., Медведев Ю.А. Интернет. Язык гипертекстовой разметки документов HTML. Практические занятия по курсу «Информационные системы, компьютерные сети, интернет и мультимедиа технологии». – Владимир: ВГПУ, 2008. – 66 с. <http://e.lib.vlsu.ru:80/handle/123456789/3769>
3. Информационный менеджмент. Оценка уровня развития информационных систем: монография/ А. В. Костров; Владим. гос. ун-т имени Александра Григорьевича и Николая Григорьевича Столетовых. - Владимир: Изд-во ВлГУ, 2012. - 125 с. ISBN 978-5-9984-0203-6

в) периодические издания:

1. Вестник компьютерных и информационных технологий ISSN 1810-7206.

2) интернет-ресурсы

- www.edu.ru – портал российского образования
- www.elbib.ru – портал российских электронных библиотек
- www.distance-learning.ru – портал, посвященный дистанционному обучению
- www.eLibrary.ru – научная электронная библиотека
- library.vlsu.ru - научная библиотека ВлГУ
- www.cs.vlsu.ru:81/ikg – учебный сайт кафедры ИСПИ ВлГУ
- https://vlsu.bibliotech.ru/ - электронная библиотечная система ВлГУ

8. МАТЕРИАЛЬНО-ТЕХНИЧЕСКОЕ ОБЕСПЕЧЕНИЕ ДИСЦИПЛИНЫ

1. Лабораторные работы проводятся в компьютерном классе кафедры ИСПИ (лаб. 314-3; 13 компьютеров) с использованием установленного программного обеспечения.

2. Лекции читаются в мультимедийных аудиториях кафедры ИСПИ, оборудованных электронными проекторами (ауд. 314-3; 213-3), с использованием комплекта слайдов.

Компьютерный класс оснащенный современными компьютерами, объединенными локальными вычислительными сетями с выходом в Интернет. Программные средства обеспечения учебного процесса состоят:

базовые: операционные системы (две основные линии развития ОС: открытые и закрытые - Windows и Unix); программные среды (текстовые процессоры, электронные таблицы, программы презентационной графики, средства разработки).


прикладные: Microsoft PowerPoint., Adobe PhotoShop, Synfig Studio

Рабочая программа составлена в соответствии с требованиями ФГОС ВО по направлению подготовки 09.03.02 «Информационные системы и технологии» (программа подготовки «Информационные системы и технологии»).

Рабочую программу составил доц. каф. М.И. Озерова




Рецензент: начальник отдела Системной и технической поддержки вычислительного комплекса ГУ БР по Владимирской области, к.т.н. А.Г. Долинин



Программа рассмотрена и одобрена на заседании кафедры ИСПИ

Протокол № 1 от 30.08.18 года.


Заведующий кафедрой И.Е. Жигалов




Рабочая программа рассмотрена и одобрена на заседании учебно-методической комиссии направления 09.03.02 «Информационные системы и технологии»


Протокол № 1 от 30.08.18 года.


Председатель комиссии И.Е. Жигалов



**ЛИСТ ПЕРЕУТВЕРЖДЕНИЯ
РАБОЧЕЙ ПРОГРАММЫ ДИСЦИПЛИНЫ**

Рабочая программа одобрена на 2018/19 учебный год.
Протокол заседания кафедры № 1 от 30.08.18 года.
Заведующий кафедрой  У. Е. Михалев

Рабочая программа одобрена на 2019/20 учебный год.
Протокол заседания кафедры № 1 от 28.08.19 года.
Заведующий кафедрой  У. Е. Михалев

Рабочая программа одобрена на 2020/21 учебный год.
Протокол заседания кафедры № 1 от 31.08.20 года.
Заведующий кафедрой  Михалев У.Е.

Рабочая программа одобрена на _____ учебный год.
Протокол заседания кафедры № _____ от _____ года.
Заведующий кафедрой _____

Рабочая программа одобрена на _____ учебный год.
Протокол заседания кафедры № _____ от _____ года.
Заведующий кафедрой _____

Рабочая программа одобрена на _____ учебный год.
Протокол заседания кафедры № _____ от _____ года.
Заведующий кафедрой _____

Рабочая программа одобрена на _____ учебный год.
Протокол заседания кафедры № _____ от _____ года.
Заведующий кафедрой _____