

**Министерство образования и науки Российской Федерации**  
 Федеральное государственное бюджетное образовательное учреждение  
 высшего профессионального образования  
**«Владимирский государственный университет**  
**имени Александра Григорьевича и Николая Григорьевича Столетовых»**  
 (ВлГУ)



**УТВЕРЖДАЮ**  
 Проректор  
 по учебно-методической работе

А.А. Панфилов

« 16 » \_\_\_\_\_ 04 2015 г.

**РАБОЧАЯ ПРОГРАММА ДИСЦИПЛИНЫ**

**Информатика**

(наименование дисциплины)

**Направление подготовки:** «08.03.01» *Строительство*

**Профиль / программа подготовки:** *Промышленное и гражданское строительство*

**Уровень высшего образования:** *бакалавриат*

**Форма обучения:** *очная*

Семестр	Трудоемкость зач. ед./час	Лекции час.	Практич. Занятия, час.	СРС, час.	Форма промежуточного контроля (экз./зачет)
<b>1</b>	<b>2/72</b>	<b>18</b>	<b>18</b>	<b>36</b>	<b>зачет с оценкой</b>
<b>Итого</b>	<b>2/72</b>	<b>18</b>	<b>18</b>	<b>36</b>	<b>зачет с оценкой</b>

## 1. ЦЕЛИ ОСВОЕНИЯ ДИСЦИПЛИНЫ

В результате освоения данной дисциплины студент приобретает знания, умения и навыки, обеспечивающие достижение поставленной цели основной профессиональной образовательной программы «Строительство».

Актуальность формирования у студентов обобщенного представления о возможности заимствования технологий информатики для познания окружающего мира на основе технологий автоматизированной обработки данных; развитие у студентов способности создания личностной интеллектуальной технологии как средства эффективного овладения знаниями и умениями в сфере профессиональной деятельности с помощью методов информатики, не вызывает сомнений.

В рамках дисциплины особое внимание уделено:

- ✓ приемам выполнения типовых и специализированных операций в текстовых редакторах, электронных таблиц, создание презентации, хранения данных, обработки изображения и эффективному применению средства Интернета для решения различных задач;
- ✓ задачам поиска, сбора, хранения, обработки и оценки информации средством компьютером;
- ✓ задачам оформления правильности составления документации (отчеты) и выбор оптимальной программы для решения конкретной задачи с минимальными затратами;

Учебный процесс ориентирован на индивидуальную работу со студентом, что составляет концептуальную основу формирования образовательной среды, в которой студенту предстоит активно обучаться.

### Цель дисциплины:

Ознакомление студентов с основными концептуальными идеями такой важной области человеческого знания как «Информатика», определяющей развитие общества на основе формирования интеллектуального потенциала человека; формирование у студентов обобщенного представления о возможности заимствования технологий создания и использования офисных прикладных программ (платные и бесплатные) для автоматизации и обработки данных; развитие у студентов способности создания личностной интеллектуальной технологии как средства эффективного овладения знаниями компьютера и умениями в сфере профессиональной деятельности с помощью методов информатики.

В процессе освоения дисциплины студент формирует и демонстрирует следующие общекультурные и общепрофессиональные компетенции:

- способностью к самоорганизации и самообразованию (ОК-7);
- способностью использовать основные законы естественнонаучных дисциплин в профессиональной деятельности, применять методы математического анализа и математического (компьютерного) моделирования, теоретического и экспериментального исследования (ОПК-1);
- владением эффективными правилами, методами и средствами сбора, обмена, хранения и обработки информации, навыками работы с компьютером как средством управления информацией (ОПК-4);
- способностью осуществлять поиск, хранение, обработку и анализ информации из различных источников и баз данных, представлять ее в требуемом формате с использованием информационных, компьютерных и сетевых технологий (ОПК-6).

### Задачи дисциплины:

- освоение понятий и методов основных разделов информатики: теория и количество информации, алгоритмизация, языки компьютера, форматы представления данных в

компьютере, логики, технические и программные средства реализации информационных процессов, вычислительные сети, глобальная компьютерная сеть Интернет.

- формирование представлений: о выборе и использовании адекватных методов и аппарата информатики для решения профессиональных задач в области организационно-управленческой, производственно-технологической и проектной деятельности; о современных компьютерных технологиях, применяемых для обучения;
- овладение навыками практической деятельности в области квалифицированного использования сетевых ресурсов; применения пакетов прикладных программ для обеспечения учебной, научно-исследовательской деятельности.

## 2. МЕСТО ДИСЦИПЛИНЫ В СТРУКТУРЕ ОПОП ВО

Данная дисциплина является дисциплиной базовой части блок №1, в том числе служит основой для изучения таких дисциплин как «основы архитектуры и строительных конструкций», «техническая механика», «строительная физика» и «инженерная графика».

Математика - играет важную роль во всех дисциплинах т.к. является фундаментальной науки. Это инструмент для создания и использования других наук. Информатика не является исключением.

Дисциплина изучается на первом курсе в связи, с чем требования к «входным» знаниям, умениям и готовностям обучающегося определяются требованиями к уровню подготовки выпускника в соответствии с программой общеобразовательной школы по предмету информатика.

## 3. КОМПЕТЕНЦИИ ОБУЧАЮЩЕГОСЯ, ФОРМИРУЕМЫЕ В РЕЗУЛЬТАТЕ ОСВОЕНИЯ ДИСЦИПЛИНЫ

В результате освоения дисциплины обучающийся должен демонстрировать следующие результаты образования:

### Знать:

- состав и роли основных устройств ЭВМ, общие понятия теории информации (информация, количество информации, информационные процессы, средства и способы передачи информации, преобразование и представление информации); (ОК-7, ОПК-4);
- современные компьютерные технологии и программное обеспечение для решения задач, связанных с процедурами обработки аналитической информации; основные этапы решения задач на ЭВМ; основные современные языки программирования; (ОК-7, ОПК-6).
- принцип создания алгоритм и программ для решения задачи; способы защиты информации; представление о принципах построения и классификацию вычислительных сетей; основные информационные ресурсы и принципы функционирования сети Интернет (ОК-7).

### Уметь:

- анализировать и формализовать задачи своей профессиональной деятельности (научно-исследовательские, экспертно-аналитические, организационно-управленческие и др.) и выбирать адекватные информационные технологии для их решения; работать с информацией в глобальных компьютерных сетях (ОК-7, ОПК-1);
- использовать элементы библиографической культуры для правильного оформления документации (ОК-7, ОПК-1);

### Владеть:

- навыками практической деятельности в области квалифицированного использования компьютера и сетевых ресурсов; применения пакетов прикладных программ для обеспечения учебной, научно-исследовательской деятельности (ОК-7, ОПК-4).

#### 4. СТРУКТУРА И СОДЕРЖАНИЕ ДИСЦИПЛИНЫ «ИНФОРМАТИКА»

Общая трудоемкость дисциплины составляет 2 зачетных единиц, 72 часа.

№ п/п	Раздел дисциплины	Семестр	Неделя семестра	Виды учебной работы, включая самостоятельную работу студентов и трудоемкость (в часах)				Объем учебной работы с применением интерактивных методов (в часах/%)	Формы текущего контроля успеваемости (по неделям семестра) Форма промежуточной аттестации (по семестрам)
				Лекции	Практические занятия	Сам. работа	Контрольные работы		
1.	<b>Раздел 1. Предмет информатики. История развития. Структура и механизм работы компьютера</b> Тема 1. Место информатики в науке. Тема 2. Основные определения в информатике. Тема 3. Общая схема компьютера. Тема 4. Периферийные устройства ПК.	1	1,2	<u>2</u>		<u>6</u>		<u>1,75/8,5</u>	
				0,5		1,5		0,5/100	
				0,75		1,5		0,5/66,66	
				0,25		1,5		0,25/100	
				0,5		1,5		0,5/100	
2.	<b>Раздел 2. Понятие теории информации. Процесс обработки и передачи и хранения информации. Количество информации</b> Тема 1. Информация и ее свойства. Тема 2. Мера Хартли, мера шеннона. Тема 3. Алфавитный и объемный подход к измерению информации. Тема 4. Кодирование и декодирование.	1	3,4	<u>3</u>	<u>4</u>	<u>4</u>		<u>5,5/78,57</u>	
				0,75	0,5	1		1/80	
				0,75	1,5	1		1,5/66,66	
				0,75	1,5	1		2/88,88	
				0,75	0,5	1		1/80	
3.	<b>Раздел 3. Технические и программные средства реализации информационных процессов</b> Тема 1. Текстовые и графические редакторы Тема 2. электронные таблицы. Тема 3. Создание презентации	1	1-18			<u>8</u>	<u>1</u>		Рейтинг-контроль 1
						3			
						3			
						2			

4.	Раздел 4. Система счисления и форматы представления данных. Тема 1. Позиционные и непозиционные системы. Тема 2. Выполнение арифметических операций в различных системах счисления. Тема 3. Форматы представления данных.	1	4-8	<u>5</u> 2 2 1	<u>4</u> 2 1 1	<u>4</u> 2 1 1		<u>6/66,66</u> 2/50 2/66,66 2/100	
5.	Раздел 5. Языки компьютера. Алгебра логики. Основные логические операции Тема 1. Язык управления работой компьютера. Тема 2. Язык представления действий над данными. Тема 3. Закон логики и основные логические операции. Тема 4. Логические функции и вычисление логических функций.	1	9-12	<u>4</u> 0,5 0,5 2 1	<u>4</u> 1 1 1 1	<u>6</u> 1 1 2 2	1	<u>5,5/68,75</u> 1/66,66 1/66,66 2/66,66 1,5/75	Рейтинг-контроль 2
6.	Раздел 6. Алгоритмизация Тема 1. Свойства и типы алгоритмов; Тема 2. Массивы.	1	12, 18	<u>2</u> 1 1	<u>4</u> 2 2	<u>2</u> 1 1		<u>4/66,66</u> 2/66,66 2/66,66	
7.	Раздел 7. Введение в сетевые технологии Тема 1. поиск информации в локальных сетях и в Интернете. Тема 2. Достоинства и опасности Интернет. Тема 3. Локальная и глобальная вычислительная сеть. Тема 4. Электронная почта.	1	14, 18	<u>2</u> 0,5 0,5 0,5 0,5	<u>2</u> 0,5 0,5 0,5 0,5	<u>6</u> 1,5 1,5 1,5 1,5	1	<u>3/75</u> 1/100 0,5/50 0,5/50 1/100	Рейтинг-контроль 3
<b>Всего</b>		<b>1</b>		<b>18</b>	<b>18</b>	<b>36</b>	<b>3</b>	<b>25,75/73,85</b>	<b>Зачет с оценкой</b>

## 5. ОБРАЗОВАТЕЛЬНЫЕ ТЕХНОЛОГИИ

«Информатика», в изучении как дисциплины, требует помимо запоминания и понимания, так же такие способности как анализ, синтез, закладывающие основы умения и навыков, являющиеся фундаментом в становлении специалиста-профессионала. Особенность для данного предмета стройность логики и умозаключений, воспитывает у студента общую культуру мышления. Но для достижения поставленной цели в изучении данной дисциплины необходимо применять разные методы, которые способны эффективно формировать требуемую компетенцию согласно ФГОС высшего образования.

Для достижения поставленной цели применяются разные формы деятельности и технологии для передачи знаний:

- электронное обучение с использованием возможностей интернета;
- интерактивные средства обучения;
- развитие способности самостоятельно принимать решения с подачи различных видов самостоятельных заданий с использованием ресурсов информационной образовательной сети;
- динамический метод, на основе интерактивного общения (дискуссия) с обратной связью и возможным использованием ролевых ситуационных игр;
- лекция-дискуссия с участием специалистов различных отраслей науки.

Традиционные лекционные занятия проводятся с использованием классических стратегий «Продвинутая лекция», «Знаю - хочу узнать - узнал» в лекционной форме, «Бортовой журнал», «Зигзаг».

Во время обучения необходимо:

- проверить актуальность и систематизировать имеющиеся у студента знания по конкретной теме или проблеме;
- побудить студента к активной аудиторной и внеаудиторной работе;
- вызвать устойчивый интерес к изучаемой теме, заинтересовать обучающегося в получении новой информации.

Для осмысливания и понимания сложной наглядно-образного представления информации, а так же интенсификации и диверсификации учебного процесса, студентам предоставляются, как классические, так и лекции инновационного характера, которые могут сопровождаться компьютерными слайдами (слайд-лекциями). Основное требование к слайд-лекциям – это явное представление наглядно-образного представления информации сложной для понимания и осмысления студентами.

Процесс обучения также может использовать следующие инструменты:

*Электронный тренажер*, который предназначенные для проведения обучающих практических занятий, помогут студенту в решении наборов типовых задач с дозированной помощью (подсказками), которую он может при желании получить, и возможностью проверить правильность выполнения задания, а также задания для самостоятельной работы без подсказок.

*Компьютерные контролируемые тесты* (возможности удалённого доступа на основе платформы «Moodle»), листы самооценки для экспресс-диагностики, тесты для самодиагностики (например, эффективности лекции, содержания дисциплины) предлагаются как контрольно-диагностические мероприятия. Текущий контроль знаний (рейтинг-контроль) также может осуществляться в виде тестирования в режиме «on-line».

*Методические указания к лабораторным работам* необходимы для проведения лабораторного практикума.

*Электронная книга* с использованием системы «Moodle», где можно включить лекционный материал в различном виде.

В заключении, можно сказать, что применение интерактивных образовательных технологий передают инновационную форму, практически, всем видам учебных занятий и позволяет студентам быстро и эффективно освоить знания.

## **6. ОЦЕНОЧНЫЕ СРЕДСТВА ДЛЯ ТЕКУЩЕГО КОНТРОЛЯ УСПЕВАЕМОСТИ, ПРОМЕЖУТОЧНОЙ АТТЕСТАЦИИ ПО ИТОГАМ ОСВОЕНИЯ ДИСЦИПЛИНЫ И УЧЕБНО-МЕТОДИЧЕСКОЕ ОБЕСПЕЧЕНИЕ САМОСТОЯТЕЛЬНОЙ РАБОТЫ СТУДЕНТОВ**

Для текущего контроля предлагается использование рейтинговой системы оценки, которая носит интегрированный характер и учитывает успешность студента в различных видах учебной деятельности (практические занятия и самостоятельная работа), степень сформированный у студента общекультурных и общепрофессиональных компетенций.

### **ПРАКТИЧЕСКИЕ РАБОТЫ**

**Перечень практических занятий и темы для самостоятельных работ:**

– **Практическое занятие №1:** Принципы фон Неймана построения ЭВМ. Визуальное представления внутренних и внешних устройства персонального компьютера. Технические характеристики.

– **Практическое занятие №2:** Вычисление количества информации по Хартли, Шеннону. Простейшие алфавиты. Кодировки символов, виды кодировок.

– **Практическое занятие №3:** Системы счисления. Перевод целых чисел и правильных дробей из одной системы в другую систему счисления. Выполнение арифметических операции в различных системах счисления. Экспоненциальная запись.

– **Практическое занятие №4:** Логические высказывания. Логические операции. Таблицы истинности. Закон логики.

– **Практическое занятие №5:** Основы при построении алгоритм.

– **Практическое занятие №6:** Сетевые технология. Интернет и электронная почта. Защита данных.

### **Контрольные вопросы для первого рейтинга**

#### **Вариант №1**

1) Форматировать заданы текста в Word со следующими параметрами:

- Формат страницы - А4, книжная ориентация. Поля 2,5 см со всех сторон.
- Шрифт Times New Roman, цвет шрифта - чёрный, размер 14 пунктов, междустрочный интервал - полуторный. Форматировать текст по ширине, а название по центру и полужирное.
- Форматирование текста: - запрещены любые действия над текстом ("красные строки", уплотнение интервалов.). Включить нумерации страницы.
- Параметры колонтитулов: нижний колонтитул, писать Ваше ФИО. Верхний - дату выполнения лабораторной работы.



- Отступ первой строки 1см. Добавить автоматический перенос слов в тексте. Включить сноски для объяснения ключевые слова.

2) Рисовать рамку за определенное количество времени.

### Вариант №2

1) Форматировать заданы текста в Word со следующими параметрами:

- Формат страницы - А4, книжная ориентация. Поля: верхнее-1см; нижнее-1см; левое-3см; правое-1см.
- Шрифт Times New Roman, цвет шрифта - чёрный, размер 14 пунктов, междустрочный интервал –множитель -1.20. Форматировать текст по ширине, а название по центру и полужирное.
- Форматирование текста: - запрещены любые действия над текстом ("красные строки", уплотнение интервалов.). Включить нумерации страницы.
- Параметры колонтитулов: верхний колонтитул, писать Ваше ФИО. Нижний - дату выполнения лабораторной работы.
- Отступ первой строки 1.25 см. Добавить автоматический перенос слов в тексте. Включить сноски для объяснения ключевые слова.

2) Рисовать рамку за определенное количество времени.

### Вариант №3

1) Форматировать заданы текста в Word со следующими параметрами:

- Формат страницы - А4, книжная ориентация. Поля: верхнее-1см; нижнее-1см; левое-2.5см; правое-1см.
- Шрифт Times New Roman, цвет шрифта - чёрный, размер 14 пунктов, междустрочный интервал –одинарный. Форматировать текст по ширине, а название по центру и полужирное.
- Форматирование текста: - запрещены любые действия над текстом ("красные строки", уплотнение интервалов.). Включить нумерации страницы.
- Параметры колонтитулов: верхний колонтитул, писать Ваше ФИО. Нижний - дату выполнения лабораторной работы.
- Отступ первой строки 1.5 см. Добавить автоматический перенос слов в тексте. Включить сноски для объяснения ключевые слова.

2) Рисовать рамку за определенное количество времени.

## Контрольные вопросы для второго рейтинга

### Вариант №1

- а) Дайте определение или толкование понятий: система счисления, основание системы счисления, позиция цифры, разряд, вес.
- б) Какие системы счисления используются в ЭВМ? Охарактеризуйте кратко каждую.
- в) Информационное сообщение передается со скоростью 2,5кбайт/с. Какой объем информации (в кбит) будет передан за минуту?
- г) Переведите дробные двоичные числа в десятичную систему счисления:  
11001,011; 11101,101; 100011,1101
- д) Выполнить следующие операции в пятеричную систему счисления, ответ в десятичную.  
243+1023; 2310\*12; 34:11

### Вариант №2

- а) Дайте определение основных понятий теории информации: информация; сообщение; сигнал.

- б) Сформулируйте основные идеи, определяющие понятие количества информации.  
 в) За какой промежуток времени (в секундах) будет передано сообщение объемом 2,1 Мбайт, если скорость передачи составляет 6 Кбит/с?  
 г) Переведите дробные троичные числа в десятичную систему счисления:  
 $12021_3, 211_3; 12101_3, 102_3; 12021_3, 2201_3$   
 д) Выполнить следующие операции в пятеричную систему счисления, ответ в десятичную.  
 $443_5 + 3021_5; 3311_5 * 13_5; 44_5 : 10_5$

### Вариант №3

- а) Перечислить периферийные устройства компьютера и какие основные виды принтеров?  
 б) Какие системы счисления используются в ЭВМ? Охарактеризуйте кратко каждую.  
 в) За какой промежуток времени (в секундах) будет передано сообщение объемом 0,5 Гбайт, если скорость передачи составляет 2 Мбит/с?  
 г) Переведите дробные пятеричные числа в десятичную систему счисления:  
 $321_5, 21_5; 4210_5, 10_5; 1023_5, 22_5$   
 д) Выполнить следующие операции, ответ в десятичную.  
 $440_8 : 10_2; 5FA_{16} + 347_{16} = ? CD2_{16} * 12_{16} = ?$

### Вариант №4

- а) Перечислить главные устройства компьютера и их функции. Отличие между двумя типами компьютерами: цифровые и аналоговые компьютеры.  
 б) Какие системы счисления используются в ЭВМ? Охарактеризуйте кратко каждую.  
 в) За какой промежуток времени (в секундах) будет передано сообщение объемом 0,1 Тбайт, если скорость передачи составляет 25 Мбит/с?  
 г) Переведите дробные пятеричные числа в десятичную систему счисления:  
 $1101_5, 101_5; 1213_5, 13_5; 2000_5, 33_5$   
 д) Выполнить следующие операции, ответ в десятичную.  
 $A0B_{16} + 3C4_{16} = ? AC3_{16} * 15_8 = ? 2440_8 : 101_2 = ?$

### Вариант №5

- а) Отличие между двумя типами компьютерами: цифровые и аналоговые компьютеры. Что такое информатика, информационная технология, информационные ресурсы, кибернетика;  
 б) Какие системы счисления используются в ЭВМ? Охарактеризуйте кратко каждую.  
 в) В магазине имеется 7 принтеров фирмы ARTEL, 15 принтеров фирмы ALIANCE, 27 принтеров фирмы АПТЕК и несколько принтеров фирмы ULMART. Количество битов информации в сообщении «куплен принтер фирмы АПТЕК» равно 3. Сколько в магазине принтеров фирмы ULMART?  
 г) Переведите дробные семеричные числа в десятичную систему счисления:  
 $5401_7, 45_7; 45013_7, 61_7; 540_7, 152_7$   
 д) Выполнить следующие операции, ответ в десятичную.  
 $D3B_{16} - 3CC_{16} = ? B1C3_{16} * 14_8 = ? 3043_8 : 21_3 = ?$

### Вариант №6

- а) Перечислите свойства информации.  
 б) Как оценивается количество информации, по Хартли? Какое количество информации можно изобразить с помощью двадцатиразрядных десятичных чисел?  
 в) В магазине имеется 5 принтеров фирмы ARTEL, 9 принтеров фирмы ALIANCE, 10 принтеров фирмы АПТЕК и несколько принтеров фирмы SHAPIN. Количество битов информации в сообщении «куплен принтер фирмы SHAPIN» равно 2. Сколько в магазине принтеров фирмы SHAPIN?  
 г) Переведите дробные семеричные числа в десятичную систему счисления:  
 $2233_7, 16_7; 4302_7, 44_7; 356_7, 201_7$   
 д) Выполните действия над шестнадцатеричными числами, ответ в десятичную.

F249 – 7A8; A2B<sub>16</sub> - 3CB<sub>16</sub>=? C1A3<sub>16</sub>\*25<sub>8</sub>=? 1253<sub>8</sub>:22<sub>3</sub>?

### Контрольные вопросы для третьего рейтинга

#### Вариант №1

- а) В корзине лежат 8 черных и 8 белых шаров. Сколько информации несет сообщение о том, что из корзины достали белый шар?
- б) Выполните действия над шестнадцатеричными числами:  
781 + 78A;      72A • B3;      0,F42 : A;
- в) Выполните вычитание с проверкой и использованием обратных и дополнительных кодов: 1101<sub>2</sub> - 101<sub>2</sub> ;
- г) Переведите числа 2 → 10 → 8 по общей схеме:  
101,10101;      100,1111;
- д) Составьте таблицы истинности булевых функций:  
 $f(x_1, x_2, x_3) = x_1 \vee x_2 \rightarrow x_3$ ;
- е) В соревнованиях по гимнастике участвуют Маша, Света, Лена и Таня. Болельщики высказали предположения о возможных победителях:
- 1) «Первой будет Лена, Света будет второй»;
  - 2) «Второй будет Лена, Таня будет третьей»;
  - 3) «Второй будет Маша, Таня будет четвертой».

По окончании соревнований оказалось, что в каждом из предположений только одно из высказываний истинно, другое ложно.

Какое место на соревнованиях заняла каждая из девушек, если все они оказались на разных местах?

#### Вариант №2

- а) При угадывании целого числа в диапазоне от 1 до N было получено 7 бит информации. Чему равно N?
- б) Выполните действия над шестнадцатеричными числами:  
ABC + DEF;      FF • 0,D4;      12345 : 26;
- в) Выполните вычитание с проверкой и использованием обратных и дополнительных кодов: 111<sub>2</sub> - 1010<sub>2</sub>;
- г) Переведите числа 2 → 10 → 8 по общей схеме:
- б) 1101,001;      д) 110,10101010;
- д) Составьте таблицы истинности булевых функций:

$$f(x_1, x_2, x_3) = x_1 \vee x_2 \vee x_3;$$

е) На двух дверях надписи. На первой – «Клада за этой дверью нет». На второй – «Клад за другой дверью есть, а за этой нет». Известно, что обе надписи могут быть одновременно либо истинными, либо ложными.

Какое из утверждений является истинным:

- 1) «Клад только за первой дверью»;
- 2) «Клад только за второй дверью»;
- 3) «Клад и за первой, и за второй дверью»;
- 4) «Клада нет ни за первой, ни за второй дверью»;
- 5) «Условия задачи некорректны (т.е. не позволяют однозначно ответить на поставленный вопрос)».

#### Вариант №3

а) В алфавите некоторого языка три буквы «А», «Б» и «В». Все слова на этом языке состоят из 4 букв. Каков словарный запас этого языка, т.е. сколько слов он содержит?

б) Выполните действия над шестнадцатеричными числами:

FED + 123;                    29F4 • E,55;                    FA4 : 23E;

в) Выполните вычитание с проверкой и использованием обратных и дополнительных кодов:  $1101_2 - 110_2$

г) Переведите числа по общей схеме  $10 \rightarrow 8 \rightarrow 16 \rightarrow 2$ :

0,25;                    0,01;                    0,5;

д) Составьте таблицы истинности булевых функций:

$$f(x_1, x_2, x_3) = x_1 x_2 \vee x_2 x_3;$$

е) Истинность двух высказываний: «неверно, что если магазин А организует распродажу, то магазин С тоже» и «из двух магазинов В и С организует распродажу только один» означает организацию распродажи в магазинах?

#### Вариант №4

а) В корзине лежат белые, черные и красные шары. Красных четыре штуки. Сообщение о том, что достали красный шар несет 4 бита информации. Красных шаров 4 штуки. Сколько белых и черных?

б) Выполните действия над шестнадцатеричными числами:

13B – 10000;                    A27 : 10;                    D5A • 100;

в) Выполните вычитание с проверкой и использованием обратных и дополнительных кодов:  $1001_2 - 111_2$

г) Переведите числа по общей схеме  $10 \rightarrow 8 \rightarrow 16 \rightarrow 2$ :

0,525;                    0,234;                    0,421

д) Составьте таблицы истинности булевых функций:

$$f(x_1, x_2, x_3) = x_1 x_2 \vee x_2 x_3;$$

е) Истинность двух высказываний: «неверно, что если корабль А вышел в море, то корабль С – нет» и «в море вышел корабль В или корабль С, но не оба вместе» означает выход в море кораблей?

#### Вариант №5

а) В процессе преобразования растрового графического файла количество всех возможных цветов было увеличено с 4 до 1024. Как и во сколько раз изменился размер файла?

б) Выполните действия над шестнадцатеричными числами:

A05 : BE;                    176 – C,4;                    BAD • FED;

в) Выполните вычитание с проверкой и использованием обратных и дополнительных кодов:  $1101_2 - 101_2$

г) Переведите числа по общей схеме  $10 \rightarrow 8 \rightarrow 16 \rightarrow 2$ :

0,25;                    0,125;                    0,675;

д) Составьте таблицы истинности булевых функций:

$$f(x_1, x_2, x_3, x_4) = \overline{x_1} x_2 x_3 \vee \overline{x_2} x_4.$$

е) Коля, Боря, Вова и Юра заняли первые 4 места в спортивных соревнованиях. На вопрос, какие они места заняли, они ответили: Коля не занял, ни первое, ни четвертое место; Боря занял второе место; Вова не был последним. Кто, какое место занял?

### Общие вопросы по информатике к зачету с оценкой

#### Теория

- 1) Компьютер. Состав и его назначение. Основные классы компьютеров.
- 2) Информатика. Определение и понятие.

- 3) Аппаратные средства ЭВМ. Общая схема компьютера.
- 4) Информация. Свойства информации.
- 5) Информационные процессы. Процесс хранения и передачи информации.
- 6) Кодировки символов. Типы обработки информации. Кодирование и декодирование.
- 7) Классификация наук.
- 8) Классификация прикладных программных средств.
- 9) Основные типы операционной системы и отличия между ними.
- 10) Функции операционной системы.
- 11) Файловая система. Тип файлов и их расширение.
- 12) Виды программного обеспечения.
- 13) Классификация служебных программных средств.
- 14) Типы алгоритмов. Одномерный и двумерный массив. Свойства алгоритма.
- 15) Подход к измерению информации. Мера Хартли и неопределенности.
- 16) Представление чисел в различных системах счисления.
- 17) Представление данных в ПК. Экспоненциальная запись.
- 18) Алгоритм перевода правильных дробей из одной системы счисления в другую.
- 19) Алгоритм перевода целых чисел из одной системы счисления в другую.
- 20) Система счисления. Позиционные и непозиционные системы.
- 21) Основные логические операции.
- 22) Алгебра логики. Закон логики.
- 23) Языки компьютера. Естественные и формальные языки.
- 24) Основы защиты информации и информационной безопасности.
- 25) Линии связи для построения сети. Характеристики линий связи.
- 26) Назначение компьютерных сетей. Компьютерная сеть. Достоинства и опасности Интернета.
- 27) IP-адрес, домены, сервер, клиент, URL-адрес, DNS.
- 28) Информационные услуги Интернета. (Интранет)
- 29) Наиболее популярные поисковые серверы.
- 30) Различные типы серверов. Преимущества сети.
- 31) Наиболее популярные почтовые клиенты. Электронная почта.
- 32) Наиболее популярные электронные почты, основанные на WWW.
- 33) Основные типы компьютерных вирусов. Средства защиты от вирусов.
- 34) Информационные услуги Интернета.
- 35) Локальная и глобальная сеть.
- 36) Беспроводные сети. Характеристики и основные отличия.
- 37) Где и как искать информацию?
- 38) Как правильно оформить библиографические списки и ссылки на литературу?
- 39) Какие правила существуют для составления запросов при поиске информации в электронной библиотеке?
- 40) Поисковые серверы – функция, задачи и отличие.

### **Примеры (задачи):**

- 1) На новый год на ёлке висело 32 игрушки и 11 конфет, всего 103 предмета. В какой системе счисления записаны числа?
- 2) Сообщение «школьники изучали Word» несет 7 бита информации. Вероятность изучения Excel в 2 раза больше. Найти количество бит информации в сообщении «школьники изучали Excel».
- 3) Чему равно в пятеричной системе счисления деление чисел  $432_5$  и  $12_5$  ?
- 4) Найти 3 цифру после запятой в записи числа 20.45 в четверичной системе счисления.
- 5) Выполнить преобразование:  $(0,11 \cdot 2^{110})_2 \rightarrow X_{10}$ , т.е. найти X
- 6) Восьмеричное число  $13.6(21)_8$  в системе счисления по основанию 4 равно?

- 7) В алфавите некоторого языка трех буквы «А», «В», «С». Все слова на этом языке состоят из 2 букв. Каков словарный запас этого языка, т.е. сколько слов он содержит?
- 8) Найти количество различных символов, закодированных полубайтами в сообщении 10111000101110001001 ?
- 9) Преобразование число  $0.AC_{16}$  в 10-ичную систему счисления будет?
- 10)  $0,5ГБ = \underline{\quad} ? КБ$
- 11) Выполните вычитание с использованием обратных и дополнительных кодов для нахождения ответ на:  $1101_2 - 111_2$
- 12) Обратный код числа  $-125_{10}$  в однобайтовом формате имеет, какой вид?
- 13) Запись числа  $12\ 00000000_{10}$  в экспоненциальном виде имеет какой вид?
- 14) Дан одномерный массив размером n, нарисовать алгоритм (блок-схему) для нахождения минимальный элемент в данном массиве.

### Дополнительные вопросы и задачи для самостоятельной работы студента

**Задание №1:** Настройка браузеров для работы в Интернете (Internet Explorer, Opera, Chrome, Firefox и др.).

**Задание №3:** Решить уравнение квадратного уравнения в Excelc помощью макроса;

**Задание №4:** Форматирование текста в Word. Редактирование формулы.

**Задание №5:** Порядок выключения компьютера: А) Выключить монитор компьютера; В) Выключить стабилизатор (или ИБП - UPS); С) Выключить блок система (переключателем на корпусе); D) Закончить работающие программы; E) Закончить работы с операционной системе.

**Задание №6:** Какое минимальное основание должна иметь система счисления, если в ней могут быть записаны числа 22, 984, 1010, A219?

**Задание №7:** Школьник попросил троих друзей отгадать, какое он задумал число из набора: положительное, отрицательное, четное, нечетное, целое и дробное. Первый сказал, что если четное, то оно положительное. Второй предположил, что задуманное число четное или целое и положительное. Третий был уверен, что если это число положительное, то оно нечетное. Все три оказались правы. Какое число загадал школьник?

**Задание №7:** Переведите целые двоичные числа в десятичную систему счисления:

10;	111;	101101;
100;	1000;	100000;
110;	1001;	100110;
11;	1111;	111111111.

**Задание №8:** Переведите целые восьмеричные числа в десятичную систему счисления:

10;	515;	33;
100;	427;	40;
11;	677;	602;
5;	650;	77777.

**Задание №9:** Переведите целые шестнадцатеричные числа в десятичную систему счисления:

12;	F;	40;
16;	F0;	100;
10;	20;	ABC;
AB;	A1;	FFFFF.

**Задание №10:** Переведите двоичные правильные дроби в десятичную систему счисления:

0,101;	0,111;	0,1001;
0,011;	0,01001;	0,111111.

**Задание №11:** Переведите восьмеричные правильные дроби в десятичную систему счисления:

0,16;	0,76;	0,01;
0,452;	0,042;	0,77.

**Задание №12:** Переведите шестнадцатеричные правильные дроби в десятичную систему счисления:

0,1A;	0,F2;	0,AB;
0,83;	0,08D;	0,FF.

**Задание №12:** Найдите десятичный эквивалент чисел:

1011,101 <sub>2</sub> ;	11111,11 <sub>2</sub> ;
1001,10101 <sub>2</sub>	1101,1001 <sub>2</sub> ;
623,17 <sub>8</sub> ;	134,51 <sub>8</sub> ;
33,4 <sub>8</sub> ;	777,6 <sub>8</sub> ;
FF,8C <sub>16</sub> ;	AB,C8 <sub>16</sub> ;
A05,BE <sub>16</sub> ;	176,C <sub>16</sub> .

**Задание №13:** Сложите двоичные числа. Проверьте результаты путем перевода аргументов и результата в десятичную систему счисления, сопоставьте ответ:

101 + 101;	1001 + 111;
11 + 1;	111111 + 1;
1001 + 1101;	1010 + 101;
110110 + 111010;	110 + 1011

**Задание №14:** Умножьте двоичные числа. Выполните проверку как для сложения:

1010 • 10;	1101 • 101;
1010 • 100;	101 • 111;
110 • 11;	110 • 110;
101 • 110;	11 • 1011

**Задание №15:** Выполните вычитание с проверкой и использованием обратных и дополнительных кодов:

1101 <sub>2</sub> - 101 <sub>2</sub> ;	111 <sub>2</sub> - 1010 <sub>2</sub> ;	100 <sub>2</sub> - 10 <sub>2</sub> ;
1101 <sub>2</sub> - 110 <sub>2</sub> ;	100000 <sub>2</sub> - 1 <sub>2</sub> ;	11 <sub>2</sub> - 1000 <sub>2</sub> .
1012 - 1012;	10012 - 11012;	1012 - 1012;
100112 - 11012;	11112 - 111112;	11012 - 1112.
1101112 - 102;	1012 - 112;	11012 - 10012;

**Задание №16:** Выполните деление:

1011101 <sub>2</sub> : 1010 <sub>2</sub> ;	10101010 <sub>2</sub> : 101 <sub>2</sub> ;
1101010 <sub>2</sub> : 110 <sub>2</sub> ;	1011010 <sub>2</sub> : 1000 <sub>2</sub> .
100012 : 11012;	10102 : 1012;
1101102 : 11102;	110112 : 10112.

**Задание №17:** Выполните действия над восьмеричными числами:

101 + 727;	222 - 721;	170 • 24;
106 - 54;	106 - 154;	1500 : 100;
0,77 + 0,34;	15 • 100;	0,475 : 5;
1000 - 1;	14 • 77;	2460 : 12;
2347 - 5463;	16 • 54;	324567 : 264;
7234 + 5217;	2349 • 1000;	652 : 514.

**Задание №18:** Выполните действия над шестнадцатеричными числами:

781 + 78A;	72A • B3;	0,F42 : A;
ABC + DEF;	FF • 0,D4;	12345 : 26;
FED + 123;	29F4 • E,55;	FA4 : 23E;
13B - 10000;	A27 : 10;	D5A • 100;
A05 : BE;	176 - C,4;	BAD • FED;

FF - 8С;

A,B : C8;

F249 – 7A8.

**Задание №19:** Решите задачи:

а)  $10_{10} = ?_2$ ;

з)  $10000_2 = ?_{10}$ ;

п)  $10_{16} = ?_8$ ;

б)  $96_{10} = ?_2$ ;

и)  $1111111_2 = ?_{10}$ ;

р)  $ABC_{16} = ?_2$ ;

в)  $1023_{10} = ?_2$ ;

к)  $12_8 = ?_2$ ;

с)  $FF_{16} = ?_2$ ;

г)  $20_{10} = ?_8$ ;

л)  $127_8 = ?_2$ ;

т)  $568_{16} = ?_8$ ;

д)  $127_{10} = ?_8$ ;

м)  $12_8 = ?_{10}$ ;

у)  $564_7 = ?_{16}$ ;

е)  $128_{10} = ?_{16}$ ;

н)  $255_8 = ?_{10}$ ;

ф)  $202_4 = ?_7$ ;

ж)  $4099_{10} = ?_{16}$ ;

о)  $100_{16} = ?_{10}$ ;

х)  $AB5_{16} = ?_2$ .

**Задание №20:** Решите вышеприведенные задачи, используя схемы:

$$A_2 \rightarrow A_8 \rightarrow A_{16};$$

$$A_2 \rightarrow A_8 \rightarrow A_{10};$$

$$A_2 \rightarrow A_{16} \rightarrow A_{10}.$$

**Задание №21:** Количество бит информации в сообщении «пойманная в пруду рыба – сардина» (всего в пруду 100 сардин, 45 карасей, 255 щуки) равно?

**Задание №22:** Корень уравнения  $8^{(x+1)}$  (бит) = 256 (Кбайт) равен сколько?

**Задание № 23:** Нарисовать алгоритм (блок-схему) позволяющий найти и вывести на экран все делители числа n.

**Задание № 24:** Нарисовать алгоритм (блок-схему) позволяющий найти и вывести на экран наибольший общий делитель двух чисел x и y.

**Задание № 25:** Нарисовать алгоритм (блок-схему), который позволяет перевести целые числа из любого основания в 10-ого.

**Задание № 26:** Нарисовать алгоритм (блок-схему), который позволяет перевести правильные дроби из любого основания в 10-ого.

**Задание № 27:** Дан одномерный массив с размером n, нарисовать алгоритм (блок-схему) позволяющий сортировать его по убыванию.

**Задание № 28:** Дан двумерный массив A[i, j] с размером nхm (n- количество строк и m – количество столбца), нарисовать алгоритм (блок-схему), который позволяет определить количество четных элементов в каждой строке.

**Задание № 29:** Дан двумерный массив C[i, j] с размером nхn, нарисовать алгоритм (блок-схему), который позволяет определить является ли дан массив латинским квадратом.

**Задание №30:** Упростите логическое выражение:  
 $A(A \rightarrow B)(A \leftarrow \rightarrow \neg(C \vee B)(\neg A \vee \neg B \vee C \rightarrow \neg(AB)))$ . Упрощенный вид должен содержать две логические операции.



## 7. УЧЕБНО-МЕТОДИЧЕСКОЕ И ИНФОРМАЦИОННОЕ ОБЕСПЕЧЕНИЕ ДИСЦИПЛИНЫ (МОДУЛЯ)

### а) основная литература (из фонда библиотеки ВлГУ):

1) Королев Л.Н. Информатика. Введение в компьютерные науки [Электронный ресурс] : Учебник / Л.Н. Королев, А.И. Миков. - М. : Лбрис, 2012. - 367 с.: ил. 0 – режим доступа: <http://www.studentlibrary.ru/book/ISBN9785437200421.html>; - ISBN 978-5-4372-0042-1.

2) Под ред. проф. В.Л. Матросова - "Сборник программ дисциплин бакалавриата по направлению "Педагогическое образование": профиль "Информатика" [Электронный ресурс] / Под ред. проф. В.Л. Матросова. - М. : Прометей, 2013. - 208 с. " - режим доступа: <http://www.studentlibrary.ru/book/ISBN9785704224709.html>; - ISBN 978-5-7042-2470-9.

3) Е.В. Михеева. Информационные технологии в профессиональной деятельности [Электронный ресурс]: учеб. пособие / Е.В. Михеева. - М. : Проспект, 2014. - 448 с. - режим доступа: <http://www.studentlibrary.ru/book/ISBN9785392123186.html>; - ISBN 978-5-392-12318-6.

### б) дополнительная литература (из фонда библиотеки ВлГУ):

1) Гай В.Е. Сборник задач по информатике. Углубленный уровень [Электронный ресурс] / Гай В.Е. - М. : БИНОМ, 2013. - 446 с. режим доступа: - <http://www.studentlibrary.ru/book/ISBN9785996311392.html>; - ISBN 978-5-9963-1139-2.

2) Киселев Г. М. Информационные технологии в экономике и управлении (эффективная работа в MS Office 2007) [Электронный ресурс] / Киселев Г. М. - М. : Дашков и К, 2012.- 272 с. - режим доступа: <http://www.studentlibrary.ru/book/ISBN9785394017551.html>; - ISBN 978-5-394-01755-1.

3) Организация работы интернет-магазина [Электронный ресурс] / Прохорова М. В. - М.: Дашков и К, 2014. - 336 с. - режим доступа: <http://www.studentlibrary.ru/book/ISBN9785394024054.html>; . ISBN 978-5-394-02405-4.

4) Программа CorelDRAW. Основные понятия и принципы работы [Электронный ресурс]: учебное пособие / С.С. Ахтямова, А.А. Ефремова, Р.Б. Ахтямов. - Казань : Издательство КНИТУ, 2014. - 112 с. - режим доступа: <http://www.studentlibrary.ru/book/ISBN9785788215532.html>; - ISBN 978-5-7882-1553-2.

### в) периодические издания:

- 1) Беспроводные технологии (корпус 3, ауд. 414);
- 2) Вестник компьютерных и информационных технологий (корпус 3, ауд. 414);
- 3) Вопросы защиты информации (корпус 3, ауд. 414);
- 4) Сети связи (корпус 3, ауд. 414);

### г) интернет-ресурсы:

1) Журнал Open Source №124 (январь 2013) В номере: Свободное облачное хранилище ownCloud. Страниц: 31 Формат: PDF [url=<http://journal-off.info/computers-journals/9625-open-source-124-yanvar-2013.html>][OpenSource №124 (январь 2013)][/url];

2) Журнал «Сnews.ru». Издание о высоких технологиях [Электронный ресурс] / - <http://www.cnews.ru/mag>;

3) Журнал «Компьютерworld» [Электронный ресурс] / - <http://www.osp.ru/cw> Свидетельство о регистрации № ЭЛ № ФС 77 - 63853. – [2004; 2014];

4) Журнал «Бизнес-информатика» [Электронный ресурс] - <http://bijournal.hse.ru> ISSN 1998-0663;

5) Журнал РАН «Информатика и её применения» [Электронный ресурс] - <http://www.ipiran.ru/journal/issues>. ISSN 1992-2264 (печатное издание), ISSN 2310-9912 (электронное издание);

6) Научная библиотека ВлГУ [Электронный ресурс] - <http://library.vlsu.ru/> .

## 8) МАТЕРИАЛЬНО-ТЕХНИЧЕСКОЕ ОБЕСПЕЧЕНИЕ ДИСЦИПЛИНЫ (МОДУЛЯ)

В качестве материально-технического обеспечения дисциплины применяют мультимедийные средства: проектор, колонки и переносной ноутбук.

Изучение дисциплины «Информатика» предполагает использовать следующие дополнительные виды лекций:

- ✓ лекция-дискуссия с участием специалистов различных отраслей науки;
- ✓ организация учебного процесса с применением технологии Интернета для доступа в удаленном ресурсе.

К разным видам (практическим или лабораторным) работам имеются электронные учебные пособия, согласно тематике работ. Дополнительные электронные учебные пособия и видео материалы находятся на сайте Информационной образовательной сети по адресу: <http://www.dl.papacha.ru>.

Для проведения рейтинг-контроль могут быть использованы тесты, размещенные на сайте дистанционного обучения кафедры ИЗИ ВлГУ или на личном портале по адресу: <http://www.test.papacha.ru>.

Лекционная аудитория включает в себя следующий перечень оборудования: переносной проектор, маркерная доска, переносной ноутбук.

Лабораторные или практические занятия проводятся в компьютерном классе, который оборудован доступом в Интернет, переносным проектором и маркерной доской.

Рабочая программа дисциплины составлена в соответствии с требованиями ФГОС ВО по направлению «08.03.01» Строительство и профилю Промышленное и гражданское строительство.

Рабочую программу составил доцент кафедры «Информатика и защита информации»,  
Таннинг Жиогап Фирмэн  
(ФИО, подпись)

Рецензент  
(представитель работодателя) к.т.н. Абрамов Константин Германович,  
ООО «ОМК – Информационные технологии», ведущий специалист управления поддержки  
инфраструктуры.  
(место работы, должность, ФИО, подпись)

Программа рассмотрена и одобрена на заседании кафедры «Информатика и защита информации».

Протокол № 9 от 13.04.2015 года  
Заведующий кафедрой д.т.н., проф. Монахов Михаил Юрьевич  
(ФИО, подпись)

Рабочая программа рассмотрена и одобрена на заседании учебно-методической комиссии направления 08.03.01- Строительство

Протокол № 8 от 16.04.2015 года

Председатель комиссии

(ФИО, подпись)

**РЕЦЕНЗИЯ**  
**на рабочую программу по дисциплине**  
**«Информатика»,**  
**составленную к.т.н., доцентом ФГБОУ ВО «Владимирский государственный**  
**университет им. А.Г. и Н.Г. Столетовых»**  
**Ф.Ж. ТАННИНГОМ**


Рабочая программа по дисциплине «Информатика» составлена в соответствии с планом подготовки бакалавров по направлению 08.03.01. – Строительство, профили: «Промышленное и гражданское строительство», «Проектирование зданий» и «Водоснабжение и водоотведение», «Теплогазоснабжение и вентиляция», «автомобильные дороги». Рабочая программа содержит все необходимые разделы и соответствует требованиям ФГОС ВО с учетом рекомендаций и ОПОП ВО.

Автором рабочей программы определены: цель освоения дисциплины, ее место в структуре основной профессиональной образовательной программы высшего образования, выделены профессиональные компетенции обучающихся, формируемые в результате освоения дисциплины. В структуре курса приведены темы и виды учебной работы, включая самостоятельную работу студентов. Учебная работа предусматривает применение интерактивных методов обучения.

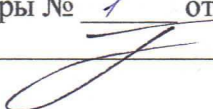
В соответствии с составленной рабочей программой запланированы формы регулярного текущего контроля успеваемости студентов, даны примерные вопросы к рейтинг-контролю знаний обучающихся. Рабочей программой предусмотрена также самостоятельная работа в соответствии с предлагаемыми темами. Учебно-методическое и информационное обеспечение дисциплины предполагает использование основной, дополнительной литературы, а также периодических изданий и Интернет-ресурсов.


Рабочая программа по дисциплине «Информатика», разработанная доцентом кафедры ИЗИ Таннингом Ж.Ф., может использоваться для осуществления учебного процесса в высшем профессиональном учебном заведении направления бакалаврской подготовки направлению «08.03.01» – Строительство, профили: «Промышленное и гражданское строительство (академический бакалавриат)», «Проектирование зданий (академический бакалавриат)» и «Водоснабжение и водоотведение (академический бакалавриат)», «Теплогазоснабжение и вентиляция» (академический бакалавриат), «автомобильные дороги» (академический бакалавриат).


Рецензент: к.т.н. Абрамов К.Г.  
ООО «ОМК – Информационные технологии»,  
ведущий специалист управления поддержки инфраструктуры.




**ЛИСТ ПЕРЕУТВЕРЖДЕНИЯ  
РАБОЧЕЙ ПРОГРАММЫ ДИСЦИПЛИНЫ (МОДУЛЯ)**

Рабочая программа одобрена на 2016/17 учебный год  
Протокол заседания кафедры № 1 от 31.08.16 года  
Заведующий кафедрой  /Б.П.Кум/

Рабочая программа одобрена на 2014/18 учебный год  
Протокол заседания кафедры № 2 от 31.08.14 года  
Заведующий кафедрой  /Б.П.Кум/

Рабочая программа одобрена на 2018/19 учебный год  
Протокол заседания кафедры № 2 от 30.08.18 года  
Заведующий кафедрой  /Б.П.Кум/

Рабочая программа одобрена на 2019/20 учебный год  
Протокол заседания кафедры № 19 от 26.06.19 года  
Заведующий кафедрой  /Б.П.Кум/